



Einwohnergemeinde
Schwarzhäusern

Vorbericht Budget 2021

Nach HRM2

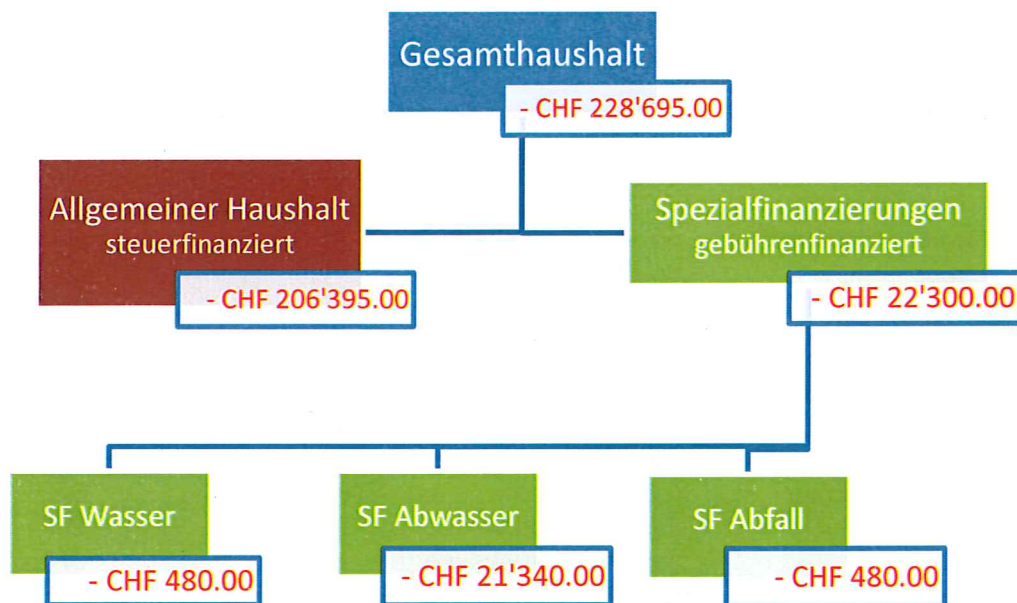
(gemäss Art. 29 Direktionsverordnung über den Finanzhaushalt der Gemeinden FHDV [BSG 170.511])

Inhaltsverzeichnis

0	Auf einen Blick	3
1	Rechnungslegungsgrundsätze Harmonisiertes Rechnungslegungsmodell 2 (HRM2)	3
1.1	Allgemeines	3
1.2	Abschreibungen	3
1.2.1	Bestehendes Verwaltungsvermögen (Übergangsbestimmungen Ziff. 4.1.1 bis 4.1.4 GV)	3
1.2.2	Neues Verwaltungsvermögen	3
1.3	Investitionsrechnung / Aktivierungsgrenze	3
2	Erläuterungen	4
2.1	Allgemeines	4
2.2	Erfolgsrechnung	5
2.2.1	Erläuterung zur Entwicklung gesamter Personalaufwand	5
2.2.2	Erläuterung zur Entwicklung gesamter Sachaufwand	5
2.2.3	Erläuterung zur Entwicklung Abschreibungen	5
2.2.4	Erläuterung zur Entwicklung Steuerertrag	6
2.3	Investitionsrechnung	6
3	Ergebnis	6
3.1	Allgemeine Übersicht	6
3.2	Übersicht Gesamtergebnis Gemeinde	7
3.2.1	Ergebnisse Gesamthaushalt	7
3.2.2	Ergebnisse Allgemeiner Haushalt	7
3.2.3	Ergebnisse Spezialfinanzierungen	7
4	Gesamtübersicht Erfolgsrechnung nach Funktionen	8
5	Eigenkapitalnachweis	11
5.1	Auswertungen	11
5.2	Kommentare zu den Auswertungen	11
5.2.1	Spezialfinanzierungen im Eigenkapital	11
6	Antrag des Gemeinderates	12
7	Genehmigung Budget	13
8	Erfolgsrechnung	14
8.1	Zusammenzug Gliederung nach Sachgruppen Erfolgsrechnung (mind. 2-stellige Kontenstufe)	14
8.2	Zusammenzug Erfolgsrechnung nach funktionaler Gliederung (1-stellige Kontenstufe)	15
9	Investitionsrechnung	34
9.1	Zusammenzug Investitionsrechnung nach funktionaler Gliederung	34

Vorbericht Budget 2021

0 Auf einen Blick



Der Gesamthaushalt schliesst mit einem Defizit von CHF 228'695.00 ab. Der allgemeine und steuerfinanzierte Haushalt schliesst mit einem Defizit von CHF 206'395.00 ab.

Die Spezialfinanzierungen, welche mit Gebühren finanziert werden, weisen gesamthaft ein Defizit von CHF 22'300.00 aus. Dieses setzt sich aus dem Verlust der Wasserversorgung von CHF 480.00, dem Defizit der Abwasserentsorgung von CHF 21'340.00 und dem Verlust der Abfallentsorgung von CHF 480.00 zusammen.

1 Rechnungslegungsgrundsätze Harmonisiertes Rechnungslegungsmodell 2 (HRM2)

1.1 Allgemeines

Das Budget 2021 wurde nach dem neuen Rechnungslegungsmodell HRM2, gemäss Art. 70 Gemeindegesetz (GG, [BSG 170.11]), erstellt.

1.2 Abschreibungen

1.2.1 Bestehendes Verwaltungsvermögen (Übergangsbestimmungen Ziff. 4.1.1 bis 4.1.4 GV)

Das am 01.01.2016 bestehende Verwaltungsvermögen wurde zu Buchwerten in HRM2 übernommen:

Das bestehende Verwaltungsvermögen von CHF 559'738.55 wird auf Antrag des Gemeinderates und Beschluss der Gemeindeversammlung innert **15 Jahren**, d.h. ab dem Rechnungsjahr 2016 bis und mit Rechnungsjahr 2030 linear abgeschrieben.

Dies ergibt einen jährlichen Abschreibungsbetrag von CHF 37'315.90.

1.2.2 Neues Verwaltungsvermögen

Auf neuen Vermögenswerten, d.h. nach Einführung von HRM2, werden die planmässigen Abschreibungen nach Anlagekategorien (Anhang 2 GV), und Nutzungsdauer (gemäss Anhang 2 GV) berechnet. Die Abschreibungen erfolgen linear nach Nutzungsdauer.

1.3 Investitionsrechnung / Aktivierungsgrenze

Der Gemeinderat im 2015 beschlossen, einzelne Investitionen bis zum Betrag von Fr. 10'000.00 der Erfolgsrechnung zu belasten. Er verfolgt dabei eine konstante Praxis.

2 Erläuterungen

2.1 Allgemeines

Dem Budget 2021 liegen folgende Steuer- und Gebührenansätze zu Grunde:

Steueranlage:	1.6 Einheiten auf Einkommen und Vermögen	<i>unverändert</i>
Liegenschaftssteuern:	1.0 Promille des amtlichen Wertes	<i>unverändert</i>
Hundetaxe:	je Hund CHF 75.00	<i>unverändert</i>
Jährliche Wassergebühren (zzgl. 2.5% bzw. 7.7% MWST)		<i>unverändert</i>
• Grundgebühr	pro BW	CHF 2.30
• Verbrauchsgebühr	pro m ³ Frischwasserverbrauch	CHF 2.60
Jährliche Abwassergebühren (zzgl. 7.7% MWST)		<i>unverändert</i>
• Verbrauchsgebühr	pro m ³ Frischwasserverbrauch	CHF 2.40
• Grundgebühr	pro BW	CHF 4.00
• Regenabwassergebühr	bis 100 m ² entwässerte Fläche	CHF 18.00
	bis 200 m ² entwässerte Fläche	CHF 36.00
	bis 500 m ² entwässerte Fläche	CHF 96.00
	bis 1'000 m ² entwässerte Fläche	CHF 150.00
	ab 1'0001 m ²	CHF 198.00
Jährliche Kehrrechtgebühren		<i>unverändert</i>
• Grundgebühr	pro Haushalt	CHF 90.00
	Pro Ferienwohnung	CHF 80.00
	Pro Kleingewerbe	CHF 75.00
	Pro Gewerbe- und Dienstleistungsbetriebe	CHF 150.00

Das Budget 2021 des steuerfinanzierten Haushalts weist folgendes Ergebnis aus:

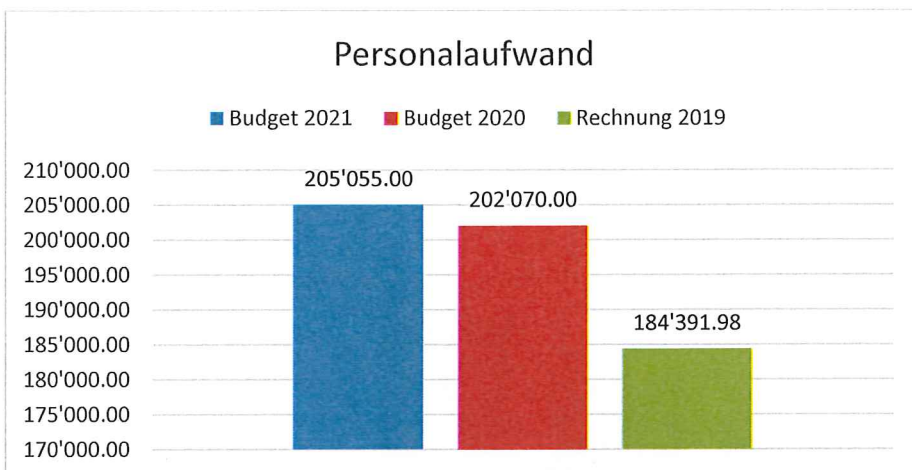
Ergebnis	Budget 2021	Budget 2020
Total Aufwand	CHF 1'756'620.00	CHF 1'638'785.00
Total Ertrag	CHF 1'550'225.00	CHF 1'469'315.00
Aufwandüberschuss	CHF 206'395.00	CHF 169'470.00
Ertragsüberschuss		

Die Nachfolgenden Ereignisse beeinflussen das Budget 2021 massgeblich:

- Neue Abschreibungen aus fertiggestellten Projekten
- Mehraufwände im Bereich Bildung, da steigende Schülerzahlen
- Höhere Kosten bei den Lastenausgleichen, vor allem beim Lastenausgleich Sozialhilfe
- Mehraufwände bei den Beiträgen an den Regionale Sozialdienst
- Weniger Einnahmen bei den Steuern (Covid-19 Auswirkungen)
- Mehreinahmen beim Zuschuss Disparitätenabbau

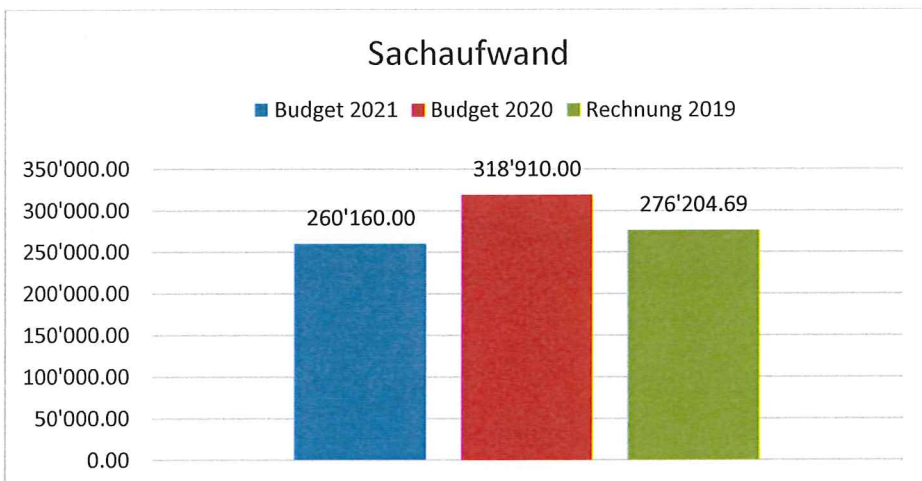
2.2 Erfolgsrechnung

2.2.1 Erläuterung zur Entwicklung gesamter Personalaufwand



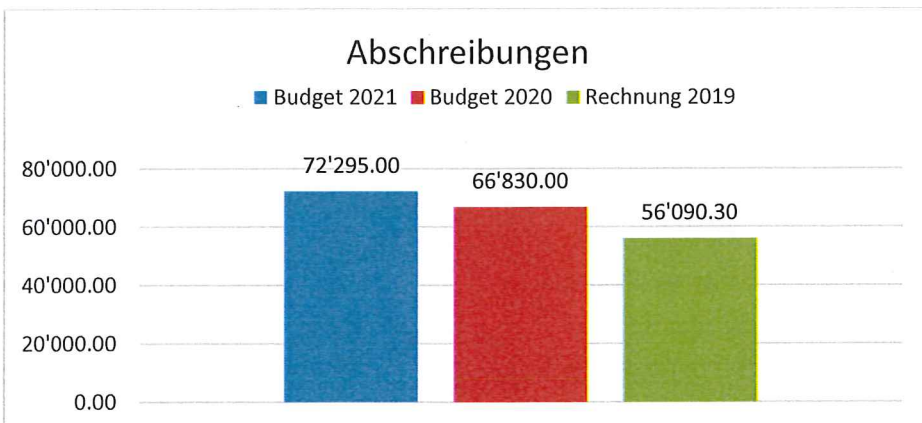
Insgesamt steigt der Personalaufwand gegenüber dem Vorjahr um CHF 2'985.00. Die Entschädigungen der Behörden wurden angepasst im Hinblick auf die Revision des Personalreglements.

2.2.2 Erläuterung zur Entwicklung gesamter Sachaufwand



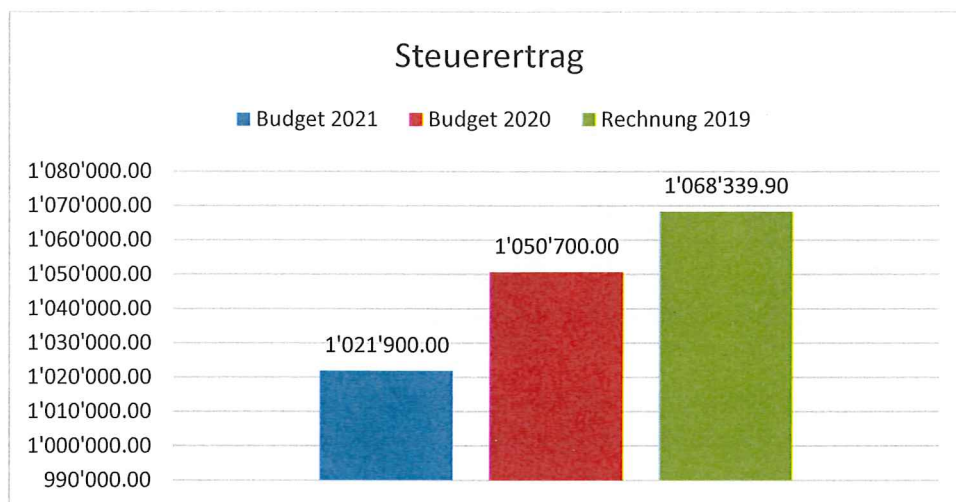
Der Sach- und übrige Betriebsaufwand sinkt gegenüber dem Vorjahr um CHF 58'750.00. Die grössten Abweichungen sind entstanden, da neu die Kosten für den Schulbetrieb über die Sitzgemeinde Bannwil abgerechnet und anschliessen in Rechnung gestellt werden. So werden diese Kosten neu nicht mehr unter dem Sachaufwand sondern bei den Entschädigungen an Gemeinden eingerechnet.

2.2.3 Erläuterung zur Entwicklung Abschreibungen



Die Abschreibungen des Verwaltungsvermögens sind gegenüber dem Vorjahr um CHF 5'465.00 gestiegen. Mehrere Projekte wurden im Vorjahr abgeschlossen und können nun abgeschrieben werden. Zudem sind bereits neue Projekte im Budgetjahr geplant.

2.2.4 Erläuterung zur Entwicklung Steuerertrag



Der Steuerertrag sinkt um CHF 28'800.00. Die Steuerprognose basiert auf der Berechnung der Finanzplanungshilfe des Kantons Bern und den Prognoseannahmen der Kantonalen Planungsgruppe. Es werden in verschiedenen Bereichen Mindereinnahmen erwartet, aufgrund der Auswirkungen der Corona Pandemie. Die Budgetierung erfolgte daher eher zurückhaltend.

2.3 Investitionsrechnung

Steuerhaushalt	Bruttoausgaben	Beiträge Subventionen	Nettoinvestitionen
Teilsanierung Wittifeldstrasse	70'000.00	0.00	70'000.00
Teilsanierung Erlenackerstrasse	60'000.00	0.00	60'000.00
Sanierung Klebenstrasse	100'000.00		100'000.00
Tempo 30	30'000.00	0.00	30'000.00
SF Wasserversorgung			
Wasserleitung Rufshausenstrasse	750'000.00		750'000.00
SF Abwasserentsorgung			
Sanierungsmassnahmen GEP	75'000.00	0.00	75'000.00
Total	1'085'000.00	0.00	1'085'000.00

3 Ergebnis

3.1 Allgemeine Übersicht

	Budget 2021	Budget 2020	Rechnung 2019
Jahresergebnis ER Gesamthaushalt	- 228'695.00	- 203'045.00	- 46'702.87
Jahresergebnis ER Allgemeiner Haushalt	- 206'395.00	- 169'470.00	- 65'069.30
Jahresergebnis gesetzliche SF	- 22'300.00	- 33'575.00	18'366.43
Steuerertrag natürliche Personen	817'500.00	878'000.00	803'147.10
Steuerertrag juristische Personen	74'400.00	49'200.00	120'531.30
Liegenschaftssteuer	90'000.00	90'000.00	94'543.30
Nettoinvestitionen	1'085'000.00	185'000.00	81'751.58

3.2 Übersicht Gesamtergebnis Gemeinde

3.2.1 Ergebnisse Gesamthaushalt

Betrieblicher Aufwand	CHF	1'980'075.00
Betrieblicher Ertrag	CHF	1'672'480.00
Ergebnis aus betrieblicher Tätigkeit	CHF	-- 307'595.00
Finanzaufwand	CHF	25'560.00
Finanzertrag	CHF	48'810.00
Ergebnis aus Finanzierung	CHF	23'250.00
Operatives Ergebnis	CHF	- 284'345.00
Ausserordentlicher Aufwand	CHF	23'700.00
Ausserordentlicher Ertrag	CHF	79'350.00
Ausserordentliches Ergebnis	CHF	55'650.00
Gesamtergebnis Erfolgsrechnung	CHF	- 228'695.00

3.2.2 Ergebnisse Allgemeiner Haushalt

Betrieblicher Aufwand	CHF	1'707'360.00
Betrieblicher Ertrag	CHF	1'425'180.00
Ergebnis aus betrieblicher Tätigkeit	CHF	-- 282'180.00
Finanzaufwand	CHF	25'560.00
Finanzertrag	CHF	48'445.00
Ergebnis aus Finanzierung	CHF	22'885.00
Operatives Ergebnis	CHF	- 259'295.00
Ausserordentlicher Aufwand	CHF	23'700.00
Ausserordentlicher Ertrag	CHF	76'600.00
Ausserordentliches Ergebnis	CHF	52'900.00
Gesamtergebnis Erfolgsrechnung	CHF	- 206'395.00

3.2.3 Ergebnisse Spezialfinanzierungen

Ergebnis Spezialfinanzierung Wasser

Betrieblicher Aufwand	CHF	102'780.00
Betrieblicher Ertrag	CHF	99'400.00
Ergebnis aus betrieblicher Tätigkeit	CHF	-3'380.00
Finanzaufwand	CHF	0.00
Finanzertrag	CHF	150.00
Ergebnis aus Finanzierung	CHF	150.00
Operatives Ergebnis	CHF	-3'380.00
Ausserordentlicher Aufwand	CHF	0.00
Ausserordentlicher Ertrag	CHF	2'750.00
Ausserordentliches Ergebnis	CHF	2'750.00
Gesamtergebnis Erfolgsrechnung	CHF	-480.00

Kommentar: Die Spezialfinanzierung Wasser schliesst im Gegensatz zum Vorjahr um CHF 6'240.00 besser ab. Der Bestand der Spezialfinanzierung beträgt, nach Abzug des Ergebnisses CHF 205'115.03.

Ergebnis Spezialfinanzierung Abwasser

Betrieblicher Aufwand	CHF	123'040.00
Betrieblicher Ertrag	CHF	101'500.00
Ergebnis aus betrieblicher Tätigkeit	CHF	- 21'540.00
Finanzaufwand	CHF	0.00
Finanzertrag	CHF	200.00
Ergebnis aus Finanzierung	CHF	200.00
Operatives Ergebnis	CHF	- 21'340.00
Ausserordentlicher Aufwand	CHF	0.00
Ausserordentlicher Ertrag	CHF	0.00
Ausserordentliches Ergebnis	CHF	0.00
Gesamtergebnis Erfolgsrechnung	CHF	- 21'340.00

Kommentar: Die Spezialfinanzierung Abwasser schliesst gegenüber dem Vorjahr um CHF 680.00 besser ab. Der Bestand der Spezialfinanzierung beläuft sich, nach Abzug des Defizits auf CHF 13'060.98. Der Wert ist sehr gering, und muss daher zwingend im Auge behalten und mit dem nächsten Budget gegebenenfalls Massnahmen getroffen werden.

Ergebnis Spezialfinanzierung Abfall

Betrieblicher Aufwand	CHF	46'895.00
Betrieblicher Ertrag	CHF	46'400.00
Ergebnis aus betrieblicher Tätigkeit	CHF	- 495.00
Finanzaufwand	CHF	0.00
Finanzertrag	CHF	15.00
Ergebnis aus Finanzierung	CHF	15.00
Operatives Ergebnis	CHF	- 480.00
Ausserordentlicher Aufwand	CHF	0.00
Ausserordentlicher Ertrag	CHF	0.00
Ausserordentliches Ergebnis	CHF	0.00
Gesamtergebnis Erfolgsrechnung	CHF	- 480.00

Kommentar: Die Spezialfinanzierung Abfall schliesst gegenüber dem Vorjahr um CHF 4'355.00 besser ab. Der Bestand der Spezialfinanzierung beträgt, nach Anrechnung des Ergebnisses CHF 30'871.91.

4 Gesamtübersicht Erfolgsrechnung nach Funktionen**0 Verwaltung**

Budget 2021		Budget 2020		Rechnung 2019	
Aufwand	Ertrag	Aufwand	Ertrag	Aufwand	Ertrag
282'065.00	23'250.00	274'170.00	23'250.00	256'188.65	43'465.69
	258'815.00		250'920.00		212'722.96

Legislative

Die Entschädigung für den Wahlausschuss sowie die Kosten für die Drucksachen und Publikationen wurden aufgrund der Zahlen der letzten Jahresrechnung nach unten angepasst.

Exekutive

Die Anpassungen im Personalreglement bezüglich Entschädigung Gemeinderat und Sitzungsgelder wurde eingerechnet und daher erhöht.

Allgemeine Dienste

Die Lohnkosten wurden etwas nach unten angepasst, da diese in den Vorjahren zu hoch budgetiert waren.

Verwaltungsliegenschaften

Mehraufwand für die Ver- und Entsorgung sowie das Heizmaterial. Zudem fallen die Abschreibungen etwas tiefer aus als im Vorjahr.

1 Öffentliche Ordnung und Sicherheit, Verteidigung

Budget 2021		Budget 2020		Rechnung 2019	
Aufwand	Ertrag	Aufwand	Ertrag	Aufwand	Ertrag
65'025.00	41'025.00	63'925.00	41'425.00	87'382.52	59'613.15
	24'000.00		22'500.00		27'769.37

Allgemeines Rechtswesen

Höhere Kosten im Bereich Einwohner- und Fremdenkontrolle

Feuerwehr

Die Kosten für das Feuerwehrmagazin fallen weg, da dies neu im Finanzvermögen geführt wird (daher neu Funktion 9630).

Militär

Mehreinnahmen bei der Entschädigung der Gemeinde Bannwil für die Nutzung der Schiessanlage.

2 Bildung

Budget 2021		Budget 2020		Rechnung 2019	
Aufwand	Ertrag	Aufwand	Ertrag	Aufwand	Ertrag
649'190.00	171'980.00	611'850.00	173'500.00	559'406.64	177'402.90
	477'210.00		438'350.00		382'003.74

Basisstufe

Höhere Gehaltskosten, da die Schülerzahlen höher sind als im Vorjahr. Daraus ergibt sich aber auch eine höhere Rückerstattung des Kantons.

Primarstufe

Höhere Rückerstattung Gehaltskosten, diese waren im Vorjahr etwas zu tief budgetiert. Zudem werden die Kosten für die Besonderes Massnahmen höher erwartet.

Oberstufe

Bei der Sekundarstufe steigen die Kosten, da mehr Schüler in die Sek übertreten konnten. Bei den Gehaltskosten der Realklassen sinken die Kosten aufgrund der tieferen Schülerzahlen.

Schulliegenschaften

Höhere Kosten beim Reinigungsmaterial und den Abschreibungen der Liegenschaft.

3 Kultur, Sport und Freizeit

Budget 2021		Budget 2020		Rechnung 2019	
Aufwand	Ertrag	Aufwand	Ertrag	Aufwand	Ertrag
17'070.00	2'500.00	21'010.00	2'500.00	15'091.75	2'722.25
	14'570.00		18'510.00		12'369.50

Medien

Weniger Lohnaufwand bei der Dorfzeitung, da das Vertragen wegfällt.

4 Gesundheit

Budget 2021		Budget 2020		Rechnung 2019	
Aufwand	Ertrag	Aufwand	Ertrag	Aufwand	Ertrag
4'660.00	50.00	4'860.00	0.00	2'960.60	54.75
	4'610.00		4'860.00		2'905.85

5 Soziale Sicherheit

Budget 2021		Budget 2020		Rechnung 2019	
Aufwand	Ertrag	Aufwand	Ertrag	Aufwand	Ertrag
465'700.00	0.00	411'000.00	0.00	407'251.75	28.65
	465'700.00		411'000.00		407'223.10

Mehraufwand bei den Lastenausgleichen Ergänzungsleistung und Sozialhilfe sowie beim Beitrag an den regionale Sozialdienst Aarwangen.

6 Verkehr und Nachrichtenübermittlung

Budget 2021		Budget 2020		Rechnung 2019	
Aufwand	Ertrag	Aufwand	Ertrag	Aufwand	Ertrag
92'500.00	5'500.00	92'590.00	5'500.00	71'144.65	2'080.05
	87'000.00		87'090.00		69'064.60

Die Kosten bleiben im gleichen Rahmen wie im Vorjahr.

7 Umweltschutz und Raumordnung

Budget 2021		Budget 2020		Rechnung 2019	
Aufwand	Ertrag	Aufwand	Ertrag	Aufwand	Ertrag
299'165.00	277'215.00	303'030.00	272'650.00	242'968.75	222'098.30
	21'950.00		30'380.00		20'870.45

Wasserversorgung

Mehraufwände bei Abschreibungen aus neuen Projekten sowie bei den Beiträgen an den Gemeindeverband WUL. Es wird mit etwas höheren Einnahmen gerechnet aufgrund der Zahlen aus der Jahresrechnung 2019.

Abwasserentsorgung

Mehr Aufwand für die Abschreibungen. Sonst bleiben die Kosten wie im Vorjahr.

Abfallentsorgung

Weniger Aufwand bei den Lohnkosten und für die Entsorgungskosten für Glas Alu etc.

Raumordnung

Höhere Kosten, da die Abschreibungen des Projekts Ortsplanungsrevision im Vorjahr zu tief budgetiert waren.

8 Volkswirtschaft

Budget 2021		Budget 2020		Rechnung 2019	
Aufwand	Ertrag	Aufwand	Ertrag	Aufwand	Ertrag
0.00	20'000.00	400.00	21'000.00	403.20	18'173.00
20'000.00		20'600.00		17'769.80	

9 Finanzen und Steuern

Budget 2021		Budget 2020		Rechnung 2019	
Aufwand	Ertrag	Aufwand	Ertrag	Aufwand	Ertrag
153'960.00	1'487'815.00	124'820.00	1'366'390.00	143'794.83	1'260'954.60
1'333'855.00		1'241'570.00		1'117'159.77	

Allgemeine Gemeindesteuern

Die Berechnung der Steuererträge basiert auf der Finanzplanungshilfe des Kantons Bern. Die Budgetierung ist eher zurückhaltend, da noch nicht genau abgeschätzt werden kann, wie gross die Auswirkungen der Corona-Massnahmen sind.

Finanz- und Lastenausgleich

Die Kosten für den Lastenausgleich Neue Aufgabenteilung bleiben ähnlich wie im Vorjahr. Die Einnahmen beim Finanzausgleich Disparitätenabbau fallen höher aus.

5 Eigenkapitalnachweis

Das Eigenkapital wird kontenplanmässig detaillierter dargestellt als in HRM1. Insbesondere werden die Spezialfinanzierungen dem Eigen- oder Fremdkapital zugeteilt. Aus der Neubewertung des Finanzvermögens können sich zudem Bewertungsreserven-Veränderungen ergeben.

5.1 Auswertungen

Nachweis über das voraussichtliche Eigenkapital

Eigenkapital	Saldo 01.01.2020 CHF	2020 Erhöhung (+) Reduktion (-)	2021 Erhöhung (+) Reduktion (-)	Saldo 31.12.2021 CHF
29 Eigenkapital	2'520'168.90	-114'880.00	-208'760.00	2'261'598.20
290 Verpflichtungen (+) bzw. Vorschüsse (-) gegenüber SF	435'854.52	-27'600.00	-21'065.00	387'189.52
29000 SF Feuerwehr einseitig	89'790.00	5'975.00	3'985.00	99'750.00
29001 SF Wasserversorgung	212'315.03	-6'720.00	-480.00	205'115.03
29002 SF Abwasserentsorgung	56'420.98	-22'020.00	-21'340.00	13'060.98
29003 SF Abfall	36'186.91	-4'835.00	-480.00	30'871.91
29005 SF Art. 85a, Leitungsabtretung	41'141.60	0.00	-2'750.00	38'391.60
293 Vorfinanzierungen	639'089.95	82'190.00	71'600.00	792'879.95
29301 Wasserversorgung Werterhalt	138'615.70	25'000.00	15'600.00	179'215.70
29302 Abwasserentsorgung Werterhalt	500'474.25	57'190.00	56'000.00	613'664.25
294 Reserven	74'276.30	0.00	0.00	74'276.30
29400 Zusätzliche Abschreibungen	74'276.30	0.00	0.00	74'276.30
296 Neubewertungsreserve Finanzvermögen	288'309.20	0.00	-52'900.00	235'409.20
29600 Neubewertungsreserve FV	288'309.20	0.00	-76'600.00	211'709.20
29601 Schwankungsreserve	0.00	0.00	23'700.00	23'700.00
299 Bilanzüberschuss/-Fehlbetrag	1'147'708.23	-169'470.00	-206'395.00	771'843.23

5.2 Kommentare zu den Auswertungen**5.2.1 Spezialfinanzierungen im Eigenkapital**

Die Spezialfinanzierungen Wasser und Abwasser wurden unter Ziffer 3.22 erläutert.

6 Antrag des Gemeinderates

- a) Die Steueranlage ist für die Gemeindesteuern auf das 1.6-fache der Einheitssätze festzusetzen
- b) Die Liegenschaftssteuer ist auf 1‰ des amtlichen Wertes festzusetzen
- c) Genehmigung Budget 2021 bestehend aus:

		Aufwand	Ertrag
Gesamthaushalt	CHF	2'029'335.00	1'800'640.00
Aufwandüberschuss	CHF		- 228'695.00
Allgemeiner Haushalt	CHF	1'756'620.00	1'550'225.00
Aufwandüberschuss	CHF		- 206'395.00
SF Wasserversorgung	CHF	102'780.00	102'300.00
Aufwandüberschuss	CHF		-480.00
SF Abwasserentsorgung	CHF	123'040.00	101'700.00
Aufwandüberschuss	CHF		- 21'340.00
SF Abfallentsorgung	CHF	46'895.00	46'415.00
Aufwandüberschuss	CHF		-480.00

Der Gemeindeversammlung wird beantragt, das Budget zu genehmigen.

Schwarzhäusern, 07. September 2020

GEMEINDERAT SCHWARZHÄUSERN

Gemeindepräsidentin Gemeindeschreiber

Käthi Liechi

Markus Schaad

FINANZVERWALTUNG

Finanzverwalterin

Monika Mauerhofer

7 Genehmigung Budget

Die Gemeindeversammlung hat das Budget 2021 am 07. Dezember 2020 gemäss dem vorstehenden Antrag des Gemeinderates vom 07. September 2020 genehmigt.

Schwarzhäusern 07. Dezember 2020

GEMEINDEVERSAMMLUNG SCHWARZHÄUSERN

Gemeindepräsidentin



Käthi Liechti

Gemeindeschreiber



Markus Schaad

Erfolgsrechnung

nach Sachgruppen Ziff. 8.1

Konto	Erfolgsrechnung Sachgruppengliederung ER	Budget 2021		Budget 2020		Rechnung 2019	
		Aufwand	Ertrag	Aufwand	Ertrag	Aufwand	Ertrag
3	Aufwand	2'029'335.00		1'906'935.00		1'762'899.83	
30	Personalaufwand	205'055.00		202'070.00		184'391.98	
31	Sach- und übriger Betriebsaufwand	260'160.00		318'910.00		276'204.69	
33	Abschreibungen Verwaltungsvermögen	72'295.00		66'830.00		56'090.30	
34	Finanzaufwand	25'560.00		20'370.00		17'120.83	
35	Einlagen in Fonds und Spezialfinanzierungen	86'485.00		88'475.00		52'899.65	
36	Transferaufwand	1'356'080.00		1'209'040.00		1'174'955.38	
38	Ausserordentlicher Aufwand	23'700.00					
39	Interne Verrechnungen			1'240.00		1'237.00	
4	Ertrag		1'800'640.00		1'703'890.00		1'716'196.96
40	Fiskalertrag		1'021'900.00		1'050'700.00		1'068'339.90
41	Regalien und Konzessionen		20'000.00		21'000.00		18'173.00
42	Entgelte		279'550.00		278'650.00		268'754.06
44	Finanzertrag		48'810.00		48'170.00		51'175.55
45	Entnahmen aus Fonds und Spezialfinanzierungen		10'900.00		310.00		26'465.60
46	Transferertrag		339'130.00		303'820.00		282'051.85
48	Ausserordentlicher Ertrag		79'350.00				
49	Interne Verrechnungen		1'000.00		1'240.00		1'237.00
9	Abschlusskonten		228'695.00		203'045.00		23'693.51
90	Abschluss Erfolgsrechnung		228'695.00		203'045.00		23'693.51
	Total	2'029'335.00	2'029'335.00	1'906'935.00	1'906'935.00	1'786'593.34	1'786'593.34
	Gesamttotal	2'029'335.00	2'029'335.00	1'906'935.00	1'906'935.00	1'786'593.34	1'786'593.34

Erfolgsrechnung

nach Funktionen Ziff. 8.2

Konto	Erfolgsrechnung Funktionale Gliederung ER	Budget 2021		Budget 2020		Rechnung 2019	
		Aufwand	Ertrag	Aufwand	Ertrag	Aufwand	Ertrag
0	Allgemeine Verwaltung	282'065.00	23'250.00	274'170.00	23'250.00	256'188.65	43'465.69
	Netto Aufwand		258'815.00		250'920.00		212'722.96
01	Legislative und Exekutive	34'750.00		26'970.00		23'861.05	
	Netto Aufwand		34'750.00		26'970.00		23'861.05
011	Legislative	8'850.00		10'960.00		10'725.05	
	Netto Aufwand		8'850.00		10'960.00		10'725.05
0110	Legislative	8'850.00		10'960.00		10'725.05	
	Netto Aufwand		8'850.00		10'960.00		10'725.05
0110.3000.01	Löhne Stimm- und Wahlausschuss, Wahlmaterialverträge	2'000.00		3'200.00		2'677.65	
0110.3050.01	AG-Beiträge AHV, IV, EO, ALV	50.00		50.00		57.40	
0110.3053.01	AG-Beiträge UVG	10.00		10.00		2.65	
0110.3054.01	AG-Beiträge FAK	20.00		20.00		15.75	
0110.3055.01	AG-Beiträge KTG	10.00		10.00		10.55	
0110.3102.01	Drucksachen, Publikationen, Stimmmaterial	1'500.00		1'700.00		2'557.75	
0110.3130.01	Porti inkl. Auslandschweizer			650.00			
0110.3132.01	Honorare externe Berater, Revisionsstelle	4'300.00		4'300.00		4'200.30	
0110.3169.01	Miete Software für Wahlen	200.00		200.00		500.00	
0110.3170.01	Spesen Stimm-/Wahlausschuss	500.00		250.00		450.00	
0110.3631.01	Beiträge an Kantone und Konkordate			310.00			
0110.3636.01	Beiträge Parteienfinanzierung	260.00		260.00		253.00	
012	Exekutive	25'900.00		16'010.00		13'136.00	
	Netto Aufwand		25'900.00		16'010.00		13'136.00
0120	Exekutive	25'900.00		16'010.00		13'136.00	
	Netto Aufwand		25'900.00		16'010.00		13'136.00
0120.3000.01	Grundentschädigung GR	12'000.00		4'200.00		4'200.00	
0120.3000.02	Sitzungsgelder Gemeinderat	8'000.00		4'000.00		5'200.00	
0120.3050.01	AG-Beiträge AHV, IV, EO, ALV	300.00		250.00		212.15	
0120.3053.01	AG-Beiträge UVG			10.00			
0120.3054.01	AG-Beiträge FAK	100.00		50.00		53.10	
0120.3090.01	Aus- und Weiterbildung Behördenmitglieder						
0120.3170.01	Reisekosten und Spesen Behörden und Kommissionen	1'500.00		1'500.00		1'370.50	
0120.3199.01	Freier Kredit Gemeinderat	4'000.00		6'000.00		2'100.25	
02	Allgemeine Dienste	247'315.00	23'250.00	247'200.00	23'250.00	232'327.60	43'465.69
	Netto Aufwand		224'065.00		223'950.00		188'861.91
022	Allgemeine Dienste	223'795.00	10'750.00	225'350.00	10'750.00	212'708.59	28'842.39
	Netto Aufwand		213'045.00		214'600.00		183'866.20
0220	Allgemeine Dienste	223'795.00	10'750.00	225'350.00	10'750.00	212'708.59	28'842.39
	Netto Aufwand		213'045.00		214'600.00		183'866.20
0220.3010.01	Löhne des Verwaltungspersonals	100'000.00		104'500.00		98'322.50	
0220.3010.02	übrige Löhne	1'000.00		800.00		1'473.15	
0220.3050.01	AG-Beiträge AHV, IV, EO, ALV	6'800.00		6'800.00		6'374.90	
0220.3052.01	AG-Beiträge Pensionskassen	7'900.00		7'900.00		7'772.60	
0220.3053.01	AG-Beiträge UVG	1'600.00		1'800.00		1'298.63	
0220.3054.01	AG-Beiträge FAK	1'700.00		1'800.00		1'599.05	
0220.3055.01	AG-Beiträge KTG	800.00		700.00		797.50	
0220.3090.01	Aus- und Weiterbildung des Personals	150.00		150.00		197.10	
0220.3091.01	Personalwerbung						

Erfolgsrechnung

nach Funktionen Ziff. 8.2

Konto	Erfolgsrechnung Funktionale Gliederung ER	Budget 2021		Budget 2020		Rechnung 2019	
		Aufwand	Ertrag	Aufwand	Ertrag	Aufwand	Ertrag
0220.3099.01	Übriger Personalaufwand (Anlässe, Geschenke)						
0220.3100.01	Büromaterial	1'300.00		1'300.00		1'520.65	
0220.3101.01	Betriebs-, Verbrauchsmaterial (Kehricht)	400.00		200.00		821.60	
0220.3102.01	Drucksachen, Publikationen	500.00		500.00		266.55	
0220.3103.01	Fachliteratur, Zeitschriften (Abos)	600.00		600.00		535.00	
0220.3110.01	Anschaffung Büromöbel und Geräte	500.00		500.00		518.00	
0220.3113.01	Anschaffung Hardware	1'000.00		1'000.00		2'821.65	
0220.3118.01	Anschaffung Software, Lizenzen	11'900.00		11'900.00		10'903.20	
0220.3130.01	Telefon, Internet, Porti, Betreibungsspesen	4'000.00		4'000.00		3'109.30	
0220.3130.02	Kontospesen	500.00		500.00		566.66	
0220.3132.01	Honorare externe Berater, Fachexperten etc.						
0220.3134.01	Sachversicherungsprämien	2'700.00		2'300.00		2'213.90	
0220.3150.01	Unterhalt Büromöbel und -geräte	500.00		500.00		484.65	
0220.3153.01	Unterhalt Hardware	500.00		500.00		176.65	
0220.3158.01	Unterhalt Software	1'600.00		1'600.00		1'583.60	
0220.3162.01	Leasing Kopierer	9'000.00		7'500.00		10'806.35	
0220.3170.01	Reisekosten und Spesen	300.00		300.00			
0220.3300.90	Planmässige Abschreibungen bisheriges VV	2'495.00		2'500.00		2'494.85	
0220.3611.01	Servicegebühr Nesko, Schätzerkosten	9'000.00		8'200.00		9'500.55	
0220.3612.01	Entschädigung an Gemeinde Bannwil Verwaltungsführung	56'000.00		56'000.00		45'500.00	
0220.3636.01	Mitgliederbeiträge Vereine und Verbände	1'050.00		1'000.00		1'050.00	
0220.4210.01	Mahngebühren		150.00		150.00		60.00
0220.4250.01	Verkaufserlöse (Kopien, Porti)		2'000.00		2'000.00		1'137.40
0220.4260.01	Rückerstattungen						19'111.99
0220.4260.02	Rückerstattungen						
	Betriebskosten						
0220.4611.01	Provisionen (GVB, Steuern)		600.00		600.00		533.00
0220.4612.05	Interne Verrechnung z.L Spezialfinanzierung		7'000.00		7'000.00		7'000.00
0220.4910.01	Interne Verrechnung von Dienstleistungen		1'000.00		1'000.00		1'000.00
029	Verwaltungsliegenschaften	23'520.00	12'500.00	21'850.00	12'500.00	19'619.01	14'623.30
	Netto Aufwand		11'020.00		9'350.00		4'995.71
0290	Verwaltungsliegenschaften	23'520.00	12'500.00	21'850.00	12'500.00	19'619.01	14'623.30
	Netto Aufwand		11'020.00		9'350.00		4'995.71
0290.3010.01	Löhne Hauswart	4'000.00		3'000.00		3'931.00	
0290.3010.02	Löhne Aushilfen						
0290.3050.01	AG-Beiträge AHV, IV, EO, ALV	350.00		830.00		245.65	
0290.3053.01	AG-Beiträge UVG	20.00				11.30	
0290.3054.01	AG-Beiträge FAK	60.00				55.15	
0290.3055.01	AG-Beiträge KTG	50.00				46.95	
0290.3090.01	Aus- und Weiterbildung des Personals						
0290.3101.01	Betriebs- und Verbrauchsmaterial (Reinigung)	400.00		200.00			
0290.3111.01	Anschaffung Maschinen, Geräte, Fahrzeuge					1'668.90	
0290.3120.01	Heizmaterial, Energie, Wasser, Abwasser, Kehricht	6'500.00		6'500.00		5'776.05	
0290.3131.01	Planung und Projektierung Dritter						
0290.3134.01	Sachversicherungsprämien	1'200.00		1'200.00		1'288.46	
0290.3144.01	Unterhalt Gemeindehaus	5'000.00		3'000.00		316.45	
0290.3151.01	Unterhalt Maschinen, Geräte, Fahrzeuge, Werkzeuge	400.00		400.00		55.55	
0290.3300.40	Planmässige Abschreibungen Hochbauten VV (MZH)	5'220.00		6'400.00		5'908.60	

Erfolgsrechnung

nach Funktionen Ziff. 8.2

Konto	Erfolgsrechnung Funktionale Gliederung ER	Budget 2021		Budget 2020		Rechnung 2019	
		Aufwand	Ertrag	Aufwand	Ertrag	Aufwand	Ertrag
0290.3300.60	Planmässige Abschreibungen Mobilien						
0290.3300.90	Planmässige Abschreibungen bisheriges VV	320.00		320.00		314.95	
0290.4260.01	Rückerstattungen						220.00
0290.4439.01	Nebenkosten Liegenschaften VV (Dauervermietung)		1'500.00		1'500.00		1'823.30
0290.4470.01	Mieteinnahmen Gemeindehaus		11'000.00		11'000.00		12'580.00
1	Öffentliche Ordnung und Sicherheit, Verteidigung	65'025.00	41'025.00	63'925.00	41'425.00	87'382.52	59'613.15
	Netto Aufwand		24'000.00		22'500.00		27'769.37
11	Öffentliche Sicherheit	300.00					
	Netto Aufwand		300.00				
111	Polizei	300.00					
	Netto Aufwand		300.00				
1110	Polizei	300.00					
	Netto Aufwand		300.00				
1110.3631.01	Interventionskosten Polizei	300.00					
14	Allgemeines Rechtswesen	21'900.00	9'000.00	19'600.00	10'000.00	22'294.65	4'774.50
	Netto Aufwand		12'900.00		9'600.00		17'520.15
140	Allgemeines Rechtswesen	21'900.00	9'000.00	19'600.00	10'000.00	22'294.65	4'774.50
	Netto Aufwand		12'900.00		9'600.00		17'520.15
1400	Allgemeines Rechtswesen	21'900.00	9'000.00	19'600.00	10'000.00	22'294.65	4'774.50
	Netto Aufwand		12'900.00		9'600.00		17'520.15
1400.3102.01	Drucksachen, Publikationen			1'000.00			
1400.3130.01	Nachführung Vermessung, GIS, GRUDIS, ÖREB	12'000.00		12'000.00		11'272.25	
1400.3130.02	Gebühren Baubewilligungen (bis 2019 inkl. EWK)	5'000.00		1'000.00		7'350.05	
1400.3130.03	Dienstleistungen Dritter (Mofaschilder)			200.00			
1400.3130.04	Gebühren	1'500.00		1'500.00			
1400.3300.90	Einwohnerkontrolle/Frepo Planmässige Abschreibungen bisheriges VV	3'400.00		3'400.00		3'372.35	
1400.3320.90	Planmässige Abschreibungen übrige immaterielle Anlagen			500.00			
1400.3612.01	Entschädigung an Bauverwaltung Aarwangen					300.00	
1400.4210.01	Gebühren Baubewilligungen (bis 2019 inkl. EWK)		6'000.00		6'000.00		4'774.50
1400.4210.02	Gebühren Einwohnerkontrolle/Frepo		3'000.00		4'000.00		
15	Feuerwehr	30'025.00	30'025.00	30'025.00	30'025.00	29'344.35	29'344.35
150	Feuerwehr	30'025.00	30'025.00	30'025.00	30'025.00	29'344.35	29'344.35
1506	Regionale Feuerwehrorganisation	30'025.00	30'025.00	30'025.00	30'025.00	29'344.35	29'344.35
1506.3120.01	Heizmaterial, Energie, Wasser, Abwasser, Kehricht			2'500.00		1'608.65	
1506.3134.01	Sachversicherungen			210.00		205.75	
1506.3144.01	Unterhalt Hochbauten, Gebäude			300.00			
1506.3181.01	Abschreibung Wehrdienstersatzabgabe	500.00		500.00		289.20	
1506.3300.90	Planmässige Abschreibungen bisheriges VV	540.00		540.00		539.80	

Erfolgsrechnung

nach Funktionen Ziff. 8.2

Konto	Erfolgsrechnung Funktionale Gliederung ER	Budget 2021		Budget 2020		Rechnung 2019	
		Aufwand	Ertrag	Aufwand	Ertrag	Aufwand	Ertrag
1506.3510.01	Abschluss Spezialfinanzierungen im EK, Ertragsüberschuss	3'985.00		5'975.00		4'101.65	
1506.3612.01	Entschädigungen Feuerwehr Aare	25'000.00		20'000.00		22'599.30	
1506.3660.20	Planmässige Abschreibungen Mobilien						
1506.4200.01	Wehrdienstersatzabgaben		30'000.00		30'000.00		29'304.75
1506.4260.01	Rückerstattungen						
1506.4409.01	Interne Verrechnung Zinsen z.G. SF		25.00		25.00		39.60
1506.4510.01	Abschluss Spezialfinanzierungen im EK, Aufwandüberschuss						
16	Verteidigung	12'800.00	2'000.00	14'300.00	1'400.00	35'743.52	25'494.30
	Netto Aufwand		10'800.00		12'900.00		10'249.22
161	Militärische Verteidigung	3'500.00	2'000.00	3'500.00	1'400.00	3'809.65	1'970.30
	Netto Aufwand		1'500.00		2'100.00		1'839.35
1610	Militärische Verteidigung	3'500.00	2'000.00	3'500.00	1'400.00	3'809.65	1'970.30
	Netto Aufwand		1'500.00		2'100.00		1'839.35
1610.3144.01	Unterhalt Hochbauten, Gebäude	200.00		200.00		509.65	
1610.3149.01	Sanierung Kugelfang						
1610.3300.40	Planmässige Abschreibungen Hochbauten VV						
1610.3300.91	Planm. Abschr. Sachanlagen VV (Bilanzgruppe 14090)	3'300.00		3'300.00		3'300.00	
1610.4612.03	Entschädigung von Gemeinde Bannwil für gemeinsame Nutzung		2'000.00		1'400.00		1'970.30
162	Zivile Verteidigung	9'300.00		10'800.00		31'933.87	23'524.00
	Netto Aufwand		9'300.00		10'800.00		8'409.87
1620	Zivilschutz	9'300.00		9'300.00		31'933.87	23'524.00
	Netto Aufwand		9'300.00		9'300.00		8'409.87
1620.3120.01	Heizmaterial, Energie, Wasser, Abwasser, Kehricht	700.00		700.00		535.10	
1620.3134.01	Sachversicherungsprämien	600.00		600.00		226.12	
1620.3144.01	Unterhalt Hochbauten	500.00		500.00		24'149.50	
1620.3151.01	Unterhalt Apparate, Maschinen, Geräte, Fahrzeuge, Werkzeuge	1'000.00		1'000.00		457.25	
1620.3612.01	Entschädigungen an ZRL Langenthal	6'500.00		6'500.00		6'565.90	
1620.4200.01	Schutzraumersatzabgaben						
1620.4260.01	Rückerstattungen						
1620.4510.01	Entnahmen aus Fonds Ersatzbeiträge Schutzraumbauten						23'524.00
1621	Ziviler Gemeindeführungsstab			1'500.00			
	Netto Aufwand				1'500.00		
1621.3636.01	Beitrag an Stiftung Einsatzkostenversicherung			1'500.00			
2	Bildung	649'190.00	171'980.00	611'130.00	174'220.00	559'406.64	177'402.90
	Netto Aufwand		477'210.00		436'910.00		382'003.74
21	Obligatorische Schule	640'910.00	171'980.00	602'030.00	174'220.00	546'422.44	177'402.90
	Netto Aufwand		468'930.00		427'810.00		369'019.54
211	Eingangsstufe	154'880.00	64'400.00	132'000.00	63'100.00	127'529.70	64'540.35
	Netto Aufwand		90'480.00		68'900.00		62'989.35
2111	Basisstufe	154'880.00	64'400.00	132'000.00	63'100.00	127'529.70	64'540.35
	Netto Aufwand		90'480.00		68'900.00		62'989.35
2111.3104.01	Lehrmittel Basisstufe (neu via Bannwil)			10'000.00		6'766.70	

Erfolgsrechnung

nach Funktionen Ziff. 8.2

Konto	Erfolgsrechnung Funktionale Gliederung ER	Budget 2021		Budget 2020		Rechnung 2019	
		Aufwand	Ertrag	Aufwand	Ertrag	Aufwand	Ertrag
2111.3110.01	Anschaffung Büromöbel und Geräte	500.00		500.00			
2111.3113.01	Anschaffung Informatik Hardware			5'000.00			
2111.3150.01	Unterhalt Büromöbel und Geräte	500.00		500.00			
2111.3153.01	Unterhalt Informatik Hardware			500.00			
2111.3612.01	Entschädigungen an Bannwil (Gehaltskosten)	143'200.00		115'500.00		120'763.00	
2111.3612.02	Entschädigungen an Bannwil (Schulbetrieb)	10'680.00					
2111.4260.01	Rückerstattungen						100.00
2111.4611.01	Rückerstattung Gehaltskosten von Kanton		64'400.00		63'100.00		64'440.35
2111.4612.01	Entschädigung Schulbetriebskosten Kinder von anderen Gemeinden						
212	Primarstufe	172'910.00	65'800.00	165'690.00	43'200.00	151'929.20	45'315.20
	Netto Aufwand		107'110.00		122'490.00		106'614.00
2120	Primarstufe	172'910.00	65'800.00	165'690.00	43'200.00	151'929.20	45'315.20
	Netto Aufwand		107'110.00		122'490.00		106'614.00
2120.3104.01	Lehrmittel Primarschule (neu via Bannwil)			9'100.00		6'148.00	
2120.3104.02	Materialeinkauf Werken (neu via Bannwil)			1'900.00			
2120.3110.01	Anschaffung Büromöbel und Geräte						
2120.3111.01	Anschaffung Maschinen, Geräte und Fahrzeuge						
2120.3113.01	Anschaffung Hardware						
2120.3118.01	Anschaffung von Software, Lizenzen.			1'500.00		1'964.60	
2120.3119.01	Anschaffung Sportgeräte			500.00		103.00	
2120.3130.01	Telefon/Internet	2'000.00		2'000.00		241.80	
2120.3150.01	Unterhalt Büromöbel und -geräte					703.75	
2120.3153.01	Unterhalt Informatik (Hardware)						
2120.3158.01	Unterhalt Informatik (Software)			1'000.00		309.10	
2120.3300.60	Planmässige Abschreibungen Mobilien VV						
2120.3300.90	Planmässige Abschreibungen bisheriges VV	670.00		890.00		664.85	
2120.3612.01	Entschädigung an Bannwil (Gehaltskosten)	117'400.00		106'800.00		83'710.35	
2120.3612.02	Entschädigung an Bannwil (Schulbetrieb)	15'340.00		8'000.00		20'099.20	
2120.3612.03	Beiträge an andere Gemeinden	37'000.00		34'000.00		37'984.55	
2120.3612.05	Beitrag an Bannwil (Sportgeräte)	500.00					
2120.4260.01	Rückerstattungen						20.10
2120.4611.01	Rückerstattung Gehaltskosten von Kanton		65'800.00		43'200.00		45'295.10
213	Oberstufe	135'800.00	29'280.00	151'500.00	53'200.00	111'129.35	53'513.75
	Netto Aufwand		106'520.00		98'300.00		57'615.60
2130	Sekundarstufe I	135'800.00	29'280.00	151'500.00	53'200.00	111'129.35	53'513.75
	Netto Aufwand		106'520.00		98'300.00		57'615.60
2130.3104.01	Lehrmittel Real (neu via Bannwil)			4'000.00		3'372.30	
2130.3104.02	Lehrmittel Werken Real (neu via Bannwil)			1'300.00		1'792.40	
2130.3111.01	Anschaffung Maschinen und Geräte			1'000.00		183.45	
2130.3113.01	Anschaffung Informatik Hardware					1'299.00	
2130.3150.01	Unterhalt Mobiliar, Büromaschinen und Geräte	1'000.00		1'000.00		110.00	
2130.3153.01	Unterhalt Informatik Hardware (neu 2190)			1'000.00		64.60	
2130.3611.02	Entschädigungen an Gymnasium, Quarta	40'000.00		40'000.00		3'661.90	

Schwarzhäusern HRM2

Erfolgsrechnung

nach Funktionen Ziff. 8.2

Konto	Erfolgsrechnung Funktionale Gliederung ER	Budget 2021		Budget 2020		Rechnung 2019	
		Aufwand	Ertrag	Aufwand	Ertrag	Aufwand	Ertrag
2130.3612.01	Entschädigung an Aarwangen und Langenthal	60'000.00		52'000.00		65'514.15	
2130.3612.02	Beitrag Hauswirtschaft	2'000.00		1'200.00		3'382.50	
2130.3612.05	Entschädigung an Bannwil (Gehaltskosten)	28'300.00		50'000.00		31'749.05	
2130.3612.06	Entschädigung an Bannwil (Schulbetrieb)	4'500.00					
2130.4260.01	Rückerstattungen Sekundarstufe						
2130.4611.01	Rückerstattung Kanton Gehaltskosten		18'780.00		42'700.00		44'063.75
2130.4612.01	Entschädigungen von Bannwil (Infrastruktur)		10'500.00		10'500.00		9'450.00
214	Musikschulen Netto Aufwand	14'900.00	14'900.00	5'500.00	5'500.00	14'021.30	14'021.30
2140	Musikschulen Netto Aufwand	14'900.00	14'900.00	5'500.00	5'500.00	14'021.30	14'021.30
2140.3636.01	Beitrag an Musikschule	14'900.00		5'500.00		14'021.30	
2140.4260.01	Rückerstattungen						
217	Schulliegenschaften Netto Aufwand	95'410.00	500.00 94'910.00	89'640.00	89'640.00	88'421.54	2'222.50 86'199.04
2170	Schulliegenschaften Netto Aufwand	95'410.00	500.00 94'910.00	89'640.00	89'640.00	88'421.54	2'222.50 86'199.04
2170.3010.01	Löhne des Betriebspersonals	42'000.00		40'200.00		38'306.30	
2170.3010.02	übrige Löhne (Aushilfen)	3'000.00				556.15	
2170.3050.01	AG-Beiträge AHV, IV, EO, ALV	2'500.00		2'700.00		2'443.70	
2170.3052.01	AG-Beiträge an Pensionskassen	2'400.00		2'300.00		2'244.80	
2170.3053.01	AG-Beiträge UVG	500.00		700.00		481.05	
2170.3054.01	AG-Beiträge FAK	650.00		700.00		608.85	
2170.3055.01	AG-Beiträge KTG	300.00		400.00		458.60	
2170.3101.01	Betriebs-, Verbrauchsmaterial	3'500.00		1'800.00		3'382.05	
2170.3111.01	Anschaffung Maschinen, Geräte (ohne Sportgeräte)			2'000.00		1'769.10	
2170.3119.01	Anschaffung Sportgeräte						
2170.3120.01	Heizmaterial, Energie, Wasser, Abwasser, Kehricht	13'500.00		13'500.00		12'111.50	
2170.3134.01	Sachversicherungsprämien	3'000.00		2'900.00		3'214.59	
2170.3144.01	Unterhalt Hochbauten, Gebäude	5'000.00		5'000.00		6'029.20	
2170.3150.01	Unterhalt Büromobilien	300.00				341.40	
2170.3151.01	Unterhalt Maschinen, Fahrzeuge, Werkzeuge	1'000.00		1'000.00		1'086.90	
2170.3151.02	Unterhalt Apparate, Maschinen Werkraum	1'600.00					
2170.3159.01	Unterhalt Sportgeräte	750.00		1'000.00			
2170.3300.40	Planmässige Abschreibungen Hochbauten VV	4'400.00		3'800.00		4'391.45	
2170.3300.60	Planmässige Abschreibungen Mobilien & IT VV	4'810.00		2'450.00		4'808.10	
2170.3300.90	Planmässige Abschreibungen bisheriges VV	6'200.00		6'190.00		6'187.80	
2170.3320.01	Planmässige Abschreibungen Informatik			3'000.00			
2170.4260.01	Rückerstattungen						1'982.50
2170.4470.01	Pacht- und Mietzinse Liegenschaften VV (Schulraum)		500.00				240.00
218	Tagesbetreuung Netto Aufwand	500.00	500.00	500.00	500.00	511.50	511.50
2180	Tagesbetreuung Netto Aufwand	500.00	500.00	500.00	500.00	511.50	511.50
2180.3632.01	Beitrag Tagesschule an Bannwil	500.00		500.00		511.50	

Erfolgsrechnung

nach Funktionen Ziff. 8.2

Konto	Erfolgsrechnung Funktionale Gliederung ER	Budget 2021		Budget 2020		Rechnung 2019	
		Aufwand	Ertrag	Aufwand	Ertrag	Aufwand	Ertrag
2180.4260.03	Rückerstattung (Anzeigerfonds)				500.00		
219	Obligatorische Schule	66'510.00	12'000.00	57'200.00	14'220.00	52'879.85	11'811.10
	Netto Aufwand		54'510.00		42'980.00		41'068.75
2190	Schulleitung und Schulverwaltung	15'320.00		1'500.00	720.00	318.80	
	Netto Aufwand		15'320.00		780.00		318.80
2190.3090.01	Aus- und Weiterbildung Lehrerschaft (neu via Bannwil)			1'000.00			
2190.3100.01	Büromaterial Schulleitung (neu via Bannwil)			500.00		318.80	
2190.3113.01	Anschaffung Hardware						
2190.3153.01	Unterhalt Informatik/ Hardware	1'500.00					
2190.3162.01	Leasing Kopierer	2'600.00					
2190.3612.02	Entschädigung an Bannwil Bereich Schulleitung	11'220.00					
2190.4612.02	Entschädigung Bereich Schulleitung				720.00		
2192	Schulbibliothek			1'000.00		56.00	
	Netto Aufwand				1'000.00		56.00
2192.3104.01	Lehrmittel Bibliothek			1'000.00		56.00	
2192.4260.01	Rückerstattungen						
2193	Schulveranstaltungen	8'190.00		15'200.00	1'500.00	6'876.25	323.10
	Netto Aufwand		8'190.00		13'700.00		6'553.15
2193.3130.01	Dienstleistungen Dritter (Sporttag)						
2193.3171.01	Beiträge Exkursionen, Schulreisen und Lager (neu via Bannwil)			14'500.00		6'876.25	
2193.3612.01	Entschädigungen an Bannwil für Schulveranstaltungen	8'190.00					
2193.3612.02	Entschädigungen an andere Gemeinden (Skilager/Skitag)			700.00			
2193.4260.01	Rückerstattungen						323.10
2193.4612.01	Entschädigungen von anderen Gemeinden (Lager und Ausflüge)				1'500.00		
2195	Schülertransporte	43'000.00	12'000.00	39'500.00	12'000.00	45'628.80	11'488.00
	Netto Aufwand		31'000.00		27'500.00		34'140.80
2195.3130.01	Dienstleistungen Dritter Transporte			500.00		450.00	
2195.3612.01	Entschädigung an Bannwil für Transporte	43'000.00		39'000.00		45'178.80	
2195.4631.01	Kantonsbeitrag Schulbus		12'000.00		12'000.00		11'488.00
29	Übriges Bildungswesen	8'280.00		9'100.00		12'984.20	
	Netto Aufwand		8'280.00		9'100.00		12'984.20
291	Verwaltung	8'280.00		9'000.00		12'984.20	
	Netto Aufwand		8'280.00		9'000.00		12'984.20
2910	Verwaltung	8'280.00		9'000.00		12'984.20	
	Netto Aufwand		8'280.00		9'000.00		12'984.20
2910.3000.01	Löhne, Tag- und Sitzungsgelder an Behörden und Kommissionen (Bildungs-/Schulkommission)						
2910.3102.01	Drucksachen, Publikationen						
2910.3170.01	Reisekosten und Spesen (Kommission)						
2910.3612.01	Entschädigungen an Bannwil (Biko)	8'280.00		9'000.00		12'984.20	

Erfolgsrechnung

nach Funktionen Ziff. 8.2

Konto	Erfolgsrechnung Funktionale Gliederung ER	Budget 2021		Budget 2020		Rechnung 2019	
		Aufwand	Ertrag	Aufwand	Ertrag	Aufwand	Ertrag
299	Bildung			100.00			
	Netto Aufwand				100.00		
2991	Erwachsenenbildung			100.00			
	Netto Aufwand				100.00		
2991.3612.01	Entschädigungen an Gemeinden und Gemeindeverbände (Erwachsenenbildung)			100.00			
2991.4260.01	Rückerstattungen						
3	Kultur, Sport und Freizeit, Kirche	17'070.00	2'500.00	21'010.00	2'500.00	15'091.75	2'722.25
	Netto Aufwand		14'570.00		18'510.00		12'369.50
32	Kultur, übrige	9'700.00		10'000.00		8'327.40	
	Netto Aufwand		9'700.00		10'000.00		8'327.40
329	Kultur	9'700.00		10'000.00		8'327.40	
	Netto Aufwand		9'700.00		10'000.00		8'327.40
3290	Übrige Kultur	9'700.00		10'000.00		8'327.40	
	Netto Aufwand		9'700.00		10'000.00		8'327.40
3290.3130.01	Bundes- und Jungbürgerfeier	5'000.00		5'000.00		3'861.45	
3290.3632.01	Beiträge an Gemeinden und Gemeindeverbände	2'000.00		2'000.00		1'765.95	
3290.3634.01	Beiträge an Region Oberaargau			100.00			
3290.3636.01	Beiträge an Vereine	2'700.00		2'900.00		2'700.00	
3290.4260.01	Rückerstattungen						
33	Medien	4'570.00	2'000.00	8'210.00	2'000.00	4'464.35	2'444.00
	Netto Aufwand		2'570.00		6'210.00		2'020.35
332	Massenmedien	4'570.00	2'000.00	8'210.00	2'000.00	4'464.35	2'444.00
	Netto Aufwand		2'570.00		6'210.00		2'020.35
3320	Massenmedien	4'570.00	2'000.00	8'210.00	2'000.00	4'464.35	2'444.00
	Netto Aufwand		2'570.00		6'210.00		2'020.35
3320.3010.02	Entschädigung Redaktion Dorfzeitung	1'500.00		1'500.00		662.15	
3320.3010.03	Lohn Verträgerin Dorfzeitung			3'400.00		580.75	
3320.3050.01	AG-Beiträge AHV, IV, EO, ALV	30.00		200.00		38.00	
3320.3053.01	AG-Beiträge UVG	10.00		10.00		4.55	
3320.3054.01	AG-Beiträge FAK	10.00		50.00		10.40	
3320.3055.01	AG-Beiträge KTG	20.00		50.00		18.50	
3320.3102.01	Drucksachen, Publikationen	3'000.00		3'000.00		3'150.00	
3320.4250.01	Erlös aus Verkäufen						
3320.4260.01	Rückerstattung im Bereich Anzeiger		2'000.00		2'000.00		2'444.00
34	Sport und Freizeit	2'800.00	500.00	2'800.00	500.00	2'300.00	278.25
	Netto Aufwand		2'300.00		2'300.00		2'021.75
341	Sport	1'800.00		1'800.00		2'300.00	
	Netto Aufwand		1'800.00		1'800.00		2'300.00
3410	Sport	1'800.00		1'800.00		2'300.00	
	Netto Aufwand		1'800.00		1'800.00		2'300.00
3410.3636.01	Beiträge an Vereine	1'800.00		1'800.00		2'300.00	
3410.4260.01	Rückerstattungen						
342	Freizeit	1'000.00	500.00	1'000.00	500.00		278.25
	Netto Aufwand		500.00		500.00		
	Netto Ertrag					278.25	

Erfolgsrechnung

nach Funktionen Ziff. 8.2

Konto	Erfolgsrechnung Funktionale Gliederung ER	Budget 2021		Budget 2020		Rechnung 2019	
		Aufwand	Ertrag	Aufwand	Ertrag	Aufwand	Ertrag
3420	Freizeit	1'000.00	500.00	1'000.00	500.00		278.25
	Netto Aufwand		500.00		500.00		
	Netto Ertrag					278.25	
3420.3142.01	Unterhalt Dorfplatz	1'000.00		1'000.00			
3420.4260.01	Rückerstattungen						
3420.4631.01	Beiträge des Kantons an Uferwege		500.00		500.00		278.25
4	Gesundheit	4'660.00	50.00	4'860.00		2'960.60	54.75
	Netto Aufwand		4'610.00		4'860.00		2'905.85
42	Ambulante Krankenpflege	300.00		500.00		300.00	
	Netto Aufwand		300.00		500.00		300.00
421	Ambulante Krankenpflege	300.00		500.00		300.00	
	Netto Aufwand		300.00		500.00		300.00
4210	Ambulante Krankenpflege	300.00		500.00		300.00	
	Netto Aufwand		300.00		500.00		300.00
4210.3636.01	Beiträge an Vereine/Verbände	300.00		500.00		300.00	
4210.4260.01	Rückerstattungen						
43	Gesundheit	4'360.00	50.00	4'360.00		2'660.60	54.75
	Netto Aufwand		4'310.00		4'360.00		2'605.85
432	Krankheitsbekämpfung, übrige	260.00		260.00		259.00	
	Netto Aufwand		260.00		260.00		259.00
4320	Krankheitsbekämpfung, übrige	260.00		260.00		259.00	
	Netto Aufwand		260.00		260.00		259.00
4320.3636.01	Beitrag Lungenliga	260.00		260.00		259.00	
433	Schulgesundheitsdienst	4'100.00	50.00	4'100.00		2'401.60	54.75
	Netto Aufwand		4'050.00		4'100.00		2'346.85
4330	Schulgesundheitsdienst	2'000.00	50.00	2'000.00		980.10	54.75
	Netto Aufwand		1'950.00		2'000.00		925.35
4330.3130.01	Läusebekämpfung	1'000.00		1'000.00		730.10	
4330.3136.01	Honorare Schularzt	1'000.00		1'000.00		250.00	
4330.4612.01	Entschädigungen von anderen Gemeinde		50.00				54.75
4331	Schulzahnpflege	2'100.00		2'100.00		1'421.50	
	Netto Aufwand		2'100.00		2'100.00		1'421.50
4331.3106.01	Medizinisches Material (Zahnkarten usw.)	100.00		100.00			
4331.3136.01	Honorare Schulzahnarzt	2'000.00		2'000.00		1'421.50	
5	Soziale Sicherheit	465'700.00		411'000.00		407'251.75	28.65
	Netto Aufwand		465'700.00		411'000.00		407'223.10
52	Invalidität	1'500.00		1'500.00		1'500.00	
	Netto Aufwand		1'500.00		1'500.00		1'500.00
523	Invalidenheime	1'500.00		1'500.00		1'500.00	
	Netto Aufwand		1'500.00		1'500.00		1'500.00
5230	Invalidenheime	1'500.00		1'500.00		1'500.00	
	Netto Aufwand		1'500.00		1'500.00		1'500.00
5230.3636.01	Beitrag Genossenschaft Borna	1'500.00		1'500.00		1'500.00	

Erfolgsrechnung

nach Funktionen Ziff. 8.2

Konto	Erfolgsrechnung Funktionale Gliederung ER	Budget 2021		Budget 2020		Rechnung 2019	
		Aufwand	Ertrag	Aufwand	Ertrag	Aufwand	Ertrag
53	Alter + Hinterlassene	125'600.00		120'300.00		126'628.00	28.65
	Netto Aufwand		125'600.00		120'300.00		126'599.35
531	Alters- und Hinterlassenenversicherung AHV					10'500.00	28.65
	Netto Aufwand						10'471.35
5310	Alters- und Hinterlassenenversicherung AHV					10'500.00	28.65
	Netto Aufwand						10'471.35
5310.3612.01	Entschädigungen an andere Gemeinde (AHV-Zweigstelle)					10'500.00	
5310.4613.01	Verwaltungskostenbeiträge						28.65
532	Ergänzungsleistungen AHV/IV	125'000.00		120'000.00		115'921.00	
	Netto Aufwand		125'000.00		120'000.00		115'921.00
5320	Ergänzungsleistungen AHV/IV	125'000.00		120'000.00		115'921.00	
	Netto Aufwand		125'000.00		120'000.00		115'921.00
5320.3631.01	Lastenausgleich Ergänzungsleistung	125'000.00		120'000.00		115'921.00	
535	Leistungen an das Alter	600.00		300.00		207.00	
	Netto Aufwand		600.00		300.00		207.00
5350	Leistungen an das Alter	600.00		300.00		207.00	
	Netto Aufwand		600.00		300.00		207.00
5350.3130.01	Herbstausflug (Senioren) und Gratulantengeschenke	600.00		300.00		207.00	
5350.4260.01	Rückerstattungen						
54	Familie und Jugend	10'100.00		10'700.00		7'814.25	
	Netto Aufwand		10'100.00		10'700.00		7'814.25
541	Familienzulagen	2'600.00		3'200.00		3'107.00	
	Netto Aufwand		2'600.00		3'200.00		3'107.00
5410	Familienzulagen	2'600.00		3'200.00		3'107.00	
	Netto Aufwand		2'600.00		3'200.00		3'107.00
5410.3631.01	Lastenausgleich Familienzulagen	2'600.00		3'200.00		3'107.00	
544	Jugendschutz	3'500.00		3'500.00		3'510.00	
	Netto Aufwand		3'500.00		3'500.00		3'510.00
5444	Offene Kinder- und Jugendarbeit	3'500.00		3'500.00		3'510.00	
	Netto Aufwand		3'500.00		3'500.00		3'510.00
5444.3636.01	Beiträge an Tokjo	3'500.00		3'500.00		3'510.00	
5444.4260.01	Rückerstattungen						
545	Leistungen an Familien	4'000.00		4'000.00		1'197.25	
	Netto Aufwand		4'000.00		4'000.00		1'197.25
5451	Kinderkrippen und Kinderhorte	4'000.00		4'000.00		1'197.25	
	Netto Aufwand		4'000.00		4'000.00		1'197.25
5451.3636.01	Beiträge an KITA, Spielgruppe	4'000.00		4'000.00		1'197.25	
55	Arbeitslosigkeit	500.00		500.00		518.00	

Erfolgsrechnung

nach Funktionen Ziff. 8.2

Konto	Erfolgsrechnung Funktionale Gliederung ER	Budget 2021		Budget 2020		Rechnung 2019	
		Aufwand	Ertrag	Aufwand	Ertrag	Aufwand	Ertrag
	Netto Aufwand		500.00		500.00		518.00
552	Leistungen an Arbeitslose	500.00		500.00		518.00	
	Netto Aufwand		500.00		500.00		518.00
5520	Leistungen an Arbeitslose	500.00		500.00		518.00	
	Netto Aufwand		500.00		500.00		518.00
5520.3636.01	Beiträge Maxi-mumm	500.00		500.00		518.00	
5520.4260.01	Rückerstattungen						
57	Sozialhilfe und Asylwesen	328'000.00		278'000.00		270'791.50	
	Netto Aufwand		328'000.00		278'000.00		270'791.50
579	Sozialhilfe	328'000.00		278'000.00		270'791.50	
	Netto Aufwand		328'000.00		278'000.00		270'791.50
5796	Regionaler Sozialdienst	30'000.00		8'000.00		10'500.00	
	Netto Aufwand		30'000.00		8'000.00		10'500.00
5796.3632.01	Beitrag an Regionalen Sozialdienst	30'000.00		8'000.00		10'500.00	
5796.4260.01	Rückerstattungen						
5799	Lastenausgleich Soziales	298'000.00		270'000.00		260'291.50	
	Netto Aufwand		298'000.00		270'000.00		260'291.50
5799.3611.01	Lastenausgleich Soziales	298'000.00		270'000.00		260'291.50	
6	Verkehr und Nachrichtenübermittlung	92'500.00	5'500.00	92'590.00	5'500.00	71'144.65	2'080.05
	Netto Aufwand		87'000.00		87'090.00		69'064.60
61	Strassenverkehr	64'300.00	5'500.00	67'590.00	5'500.00	46'154.65	2'080.05
	Netto Aufwand		58'800.00		62'090.00		44'074.60
615	Gemeindestrassen	64'300.00	5'500.00	67'590.00	5'500.00	46'154.65	2'080.05
	Netto Aufwand		58'800.00		62'090.00		44'074.60
6150	Gemeindestrassen	64'300.00	5'500.00	67'590.00	5'500.00	46'154.65	2'080.05
	Netto Aufwand		58'800.00		62'090.00		44'074.60
6150.3010.01	Löhne Verwaltungs- und Betriebspersonals			2'000.00			
6150.3101.01	Betriebs- und Verbrauchsmaterial						
6150.3120.01	Strom Strassenbeleuchtung (inkl. Werkhof)	11'000.00		11'000.00		7'866.75	
6150.3130.01	Strassenreinigung	6'000.00		6'000.00		5'546.25	
6150.3134.01	Sachversicherungsprämien	60.00		60.00		63.20	
6150.3141.01	Unterhalt Strassen & Signalisation	10'000.00		10'000.00		7'026.95	
6150.3141.02	Unterhalt Strassenbeleuchtung	3'000.00		3'000.00		2'387.20	
6150.3141.03	Unterhalt Winterdienst	5'000.00		7'000.00		1'525.00	
6150.3144.01	Baulicher Unterhalt Werkmagazin	500.00		1'000.00			
6150.3151.01	Unterhalt Maschinen, Geräte, Fahrzeuge, Werkzeuge	500.00		500.00			
6150.3300.10	Planmässige Abschreibungen Strassen/Verkehrswege	7'300.00		6'080.00		798.30	
6150.3300.60	Planmässige Abschreibungen Mobilien VV						
6150.3300.90	Planmässige Abschreibungen bisheriges VV	20'940.00		20'950.00		20'941.00	
6150.4260.01	Rückerstattungen						
6150.4631.01	Beiträge von Kanton an Strassenbeleuchtung		5'500.00		5'500.00		2'080.05
62	Öffentlicher Verkehr	28'200.00		25'000.00		24'990.00	
	Netto Aufwand		28'200.00		25'000.00		24'990.00

Erfolgsrechnung

nach Funktionen Ziff. 8.2

Konto	Erfolgsrechnung Funktionale Gliederung ER	Budget 2021		Budget 2020		Rechnung 2019	
		Aufwand	Ertrag	Aufwand	Ertrag	Aufwand	Ertrag
629	Öffentlicher Verkehr	28'200.00		25'000.00		24'990.00	
	Netto Aufwand		28'200.00		25'000.00		24'990.00
6291	Gemeindeanteil Öffentlicher Verkehr	28'200.00		25'000.00		24'990.00	
	Netto Aufwand		28'200.00		25'000.00		24'990.00
6291.3631.01	Lastenausgleich Öffentlicher Verkehr	28'200.00		25'000.00		24'990.00	
7	Umweltschutz und Raumordnung	299'165.00	277'215.00	303'030.00	272'650.00	242'968.75	222'098.30
	Netto Aufwand		21'950.00		30'380.00		20'870.45
71	Wasserversorgung	102'780.00	102'780.00	94'790.00	94'790.00	86'879.27	86'879.27
710	Wasserversorgung	102'780.00	102'780.00	94'790.00	94'790.00	86'879.27	86'879.27
7101	Wasserversorgung [Gemeindebetrieb]	102'780.00	102'780.00	94'790.00	94'790.00	86'879.27	86'879.27
7101.3010.01	Löhne Wasserableser	1'000.00		1'400.00		220.75	
7101.3050.01	AG-Beiträge AHV, IV, EO, ALV	20.00		50.00		14.45	
7101.3053.01	AG-Beiträge UVG	10.00		10.00		0.55	
7101.3054.01	AG-Beiträge FAK	10.00				3.95	
7101.3055.01	AG-Beiträge KTG	10.00				2.60	
7101.3101.01	Betriebs- und Verbrauchsmaterial	200.00		200.00			
7101.3111.01	Anschaffung Apparate, Maschinen, Geräte, Werkzeuge						
7101.3130.01	Nachführung, Wasserproben	5'000.00		5'000.00		4'033.45	
7101.3134.01	Sachversicherungsprämien	150.00		130.00		151.50	
7101.3143.01	Unterhalt Leitungsnetz inkl. Pumpwerke	15'000.00		20'000.00		3'220.00	
7101.3149.01	Unterhalt Hydranten, Wassermesser	6'000.00		6'000.00		3'675.00	
7101.3151.01	Unterhalt Apparate, Maschinen, Geräte, Werkzeuge						
7101.3300.30	Planmässige Abschreibungen	9'380.00					
7101.3409.01	übrige Tiefbauten VV						
7101.3409.01	Interne Verrechnung Zinsen z.L. SF						
7101.3510.10	Einlage in Spezialfinanzierungen	15'000.00		15'000.00		15'000.00	
7101.3510.50	Werterhalt						
7101.3510.50	Einlage in Werterhalt aus Anschlussgebühren	10'000.00		10'000.00		-2'000.00	
7101.3612.01	Interne Verrechnung z.L. SF	3'000.00		3'000.00		3'000.00	
7101.3632.01	Beiträge an Gemeindeverband (WUL)	38'000.00		34'000.00		38'247.00	
7101.4240.01	Verbrauchsgebühren		60'000.00		55'000.00		67'282.35
7101.4240.02	Grundgebühren		20'000.00		23'000.00		18'953.55
7101.4240.50	Anschlussgebühren		10'000.00		10'000.00		-2'000.00
7101.4260.01	Rückerstattungen						-3.18
7101.4409.01	Interne Verrechnung Zinsen z.G. SF		150.00		70.00		159.55
7101.4510.10	Entnahmen aus Spezialfinanzierungen		9'400.00				2'487.00
7101.4898.01	Werterhalt Entnahme SF Sonderfall		2'750.00				
7101.9010.01	Leitungstretung						
7101.9010.01	Abschluss Ertragsüberschuss SF Wasserversorgung					21'310.02	
7101.9011.01	Abschluss Aufwandüberschuss SF Wasserversorgung		480.00		6'720.00		
72	Abwasserentsorgung	123'040.00	123'040.00	122'510.00	122'510.00	87'877.73	87'877.73
720	Abwasserentsorgung	123'040.00	123'040.00	122'510.00	122'510.00	87'877.73	87'877.73

Erfolgsrechnung

nach Funktionen Ziff. 8.2

Konto	Erfolgsrechnung Funktionale Gliederung ER	Budget 2021		Budget 2020		Rechnung 2019	
		Aufwand	Ertrag	Aufwand	Ertrag	Aufwand	Ertrag
7201	Abwasserentsorgung [Gemeindebetrieb]	123'040.00	123'040.00	122'510.00	122'510.00	87'877.73	87'877.73
7201.3111.01	Anschaffung von Apparaten, Maschinen, Geräte, Fahrzeuge, Werkzeuge						
7201.3120.01	Stromkosten Pumpwerk	600.00		600.00		705.95	
7201.3130.01	ordentliche Nachführung Vermessung, Porti	1'000.00		1'000.00		875.75	
7201.3143.01	Unterhalt Leitungsnetz, Schächte, Pumpwerk	10'000.00		10'100.00		454.60	
7201.3300.30	Planmässige Abschreibungen Tiefbauten VV	940.00		310.00			
7201.3409.01	Interne Verrechnung Zinsen z.L. Spezialfinanzierung						
7201.3510.10	Einlage in Spezialfinanzierungen Werterhalt	37'500.00		37'500.00		37'478.00	
7201.3510.50	Einlage in Werterhalt aus Anschlussgebühren	20'000.00		20'000.00		-1'680.00	
7201.3612.01	Interne Verrechnung z.L. Spezialfinanzierung	3'000.00		3'000.00		3'000.00	
7201.3635.01	Beiträge an private Unternehmungen (ZALA AG)	50'000.00		50'000.00		47'043.43	
7201.4240.01	Verbrauchsgebühren		55'000.00		55'000.00		55'959.60
7201.4240.02	Grundgebühren		25'000.00		25'000.00		27'557.50
7201.4240.50	Anschlussgebühren		20'000.00		20'000.00		-1'680.00
7201.4260.01	Rückerstattungen						
7201.4409.01	Interne Verrechnung Zinsen z.G. Spezialfinanzierung		200.00		180.00		258.95
7201.4510.10	Entnahmen aus Spezialfinanzierungen Werterhalt		1'500.00		310.00		454.60
7201.9010.01	Abschluss Ertragsüberschuss SF Abwasserversorgung						
7201.9011.01	Abschluss Aufwandüberschuss SF Abwasserversorgung		21'340.00		22'020.00		5'327.08
73	Abfall	46'895.00	46'895.00	50'850.00	50'850.00	43'216.30	43'216.30
730	Abfall	46'895.00	46'895.00	50'850.00	50'850.00	43'216.30	43'216.30
7301	Abfall [Gemeindebetrieb]	46'895.00	46'895.00	50'850.00	50'850.00	43'216.30	43'216.30
7301.3000.01	Löhne, Tag- und Sitzungsgelder an Behörden und Kommissionen						
7301.3010.01	Löhne Personal	1'000.00		2'000.00		348.70	
7301.3050.01	AG-Beiträge AHV, IV, EO, ALV	50.00		90.00		37.20	
7301.3053.01	AG-Beiträge an Unfallversicherungen	10.00		10.00		3.75	
7301.3054.01	AG-Beiträge an Familienausgleichskasse	20.00		25.00		10.25	
7301.3055.01	AG-Beiträge an Krankentaggeldversicherungen	15.00		25.00		12.15	
7301.3101.01	Einkauf Säcke, Marken KEBAG	15'000.00		15'000.00		11'924.46	
7301.3130.01	Entsorgungskosten Kehrriech	16'000.00		16'000.00		14'578.35	
7301.3130.02	Entsorgungskosten Glas, Altmetall, Alu, Karton	2'000.00		3'000.00		1'907.10	
7301.3130.03	Entsorgungskosten Grünabfuhr	7'500.00		7'000.00		7'492.05	
7301.3130.04	Entsorgungskosten Littering	500.00		500.00		152.90	
7301.3130.05	Dienstleistungen Dritter, weitere			2'200.00			
7301.3130.06	Entsorgungskosten Tierkadaver	2'500.00		2'500.00		2'067.90	
7301.3170.01	Reisespesen und Spesen			200.00			
7301.3181.01	Abschreibung Kehrriechgebühren						
7301.3300.30	Planmässige Abschreibungen Tiefbauten VV						
7301.3300.60	Planm. Abschr. Mobilien	1'300.00		1'300.00		1'298.00	
7301.3301.01	Ausserplanm. Abschreibungen Abfall						
7301.3409.01	Interne Verrechnung Zinsen z.L. SF						
7301.3612.01	Interne Verrechnung z.L. SF	1'000.00		1'000.00		1'000.00	

Erfolgsrechnung

nach Funktionen Ziff. 8.2

Konto	Erfolgsrechnung Funktionale Gliederung ER	Budget 2021		Budget 2020		Rechnung 2019	
		Aufwand	Ertrag	Aufwand	Ertrag	Aufwand	Ertrag
7301.4240.01	Grundgebühren Kehricht		23'000.00		23'000.00		21'758.75
7301.4250.01	Verkauf Kehrichtsäcke und -Marken KEBAG		20'000.00		20'000.00		18'085.75
7301.4260.01	Rückerstattungen (Altpapier, Alteisen, Glas)		1'400.00		1'200.00		1'321.30
7301.4260.02	Rückerstattungen (Kadaverentsorgung)		2'000.00		1'800.00		2'040.10
7301.4409.01	Interne Verrechnung Zinsen z.G. SF		15.00		15.00		10.40
7301.9010.01	Abschluss Ertragsüberschuss SF					2'383.49	
7301.9011.01	Abfallentsorgung Abschluss Aufwandüberschuss SF Abfallentsorgung		480.00		4'835.00		
74	Verbauungen Netto Aufwand			1'610.00			
					1'610.00		
741	Gewässerverbauungen Netto Aufwand			1'610.00			
					1'610.00		
7410	Gewässerverbauungen Netto Aufwand			1'610.00			
					1'610.00		
7410.3142.01	Gewässerunterhalt			1'000.00			
7410.3300.20	Planmässige Abschreibungen Wasserbau VV			610.00			
7410.4260.01	Rückerstattungen						
7410.4631.01	Rückerstattungen Kanton Wasserbau						
77	Übriger Umweltschutz Netto Aufwand	21'660.00	4'500.00	26'060.00	4'500.00	20'287.35	4'125.00
			17'160.00		21'560.00		16'162.35
771	Friedhof und Bestattung Netto Aufwand	16'890.00		18'490.00		16'941.15	
			16'890.00		18'490.00		16'941.15
7710	Friedhof und Bestattung allgemein Netto Aufwand	16'890.00		18'490.00		16'941.15	
			16'890.00		18'490.00		16'941.15
7710.3300.90	Planmässige Abschreibungen bisheriges VV	590.00		590.00		586.15	
7710.3612.01	Beitrag an Gemeinden und Gemeindeverbände	16'300.00		17'900.00		16'355.00	
7710.4260.01	Rückerstattungen						
779	Umweltschutz Netto Aufwand Netto Ertrag	4'770.00	4'500.00	7'570.00	4'500.00	3'346.20	4'125.00
			270.00		3'070.00	778.80	
7792	Hundetoiletten Netto Aufwand Netto Ertrag	4'770.00	4'500.00	7'570.00	4'500.00	3'346.20	4'125.00
			270.00		3'070.00	778.80	
7792.3010.01	Löhne Robidog Anlage	2'800.00		2'800.00		2'154.50	
7792.3050.01	AG-Beiträge AHV, IV, EO, ALV, Verwaltungskosten	190.00		190.00		140.70	
7792.3053.01	AG-Beiträge an Unfallversicherungen	10.00		10.00		6.15	
7792.3054.01	AG-Beiträge an Familienausgleichskasse	50.00		50.00		38.90	
7792.3055.01	AG-Beiträge an Krankentaggeldversicherungen	20.00		20.00		25.65	
7792.3101.01	Betriebs- und Verbrauchsmaterial (Robidogsäcke)	1'000.00		1'000.00		730.30	
7792.3111.01	Anschaffung Maschinen, Geräte (Robidog)			3'000.00			
7792.3151.01	Unterhalt Apparate, Geräte (Robidog)	500.00		500.00			
7792.3181.01	Forderungsverluste Hundesteuer	200.00				250.00	

Erfolgsrechnung

nach Funktionen Ziff. 8.2

Konto	Erfolgsrechnung Funktionale Gliederung ER	Budget 2021		Budget 2020		Rechnung 2019	
		Aufwand	Ertrag	Aufwand	Ertrag	Aufwand	Ertrag
7792.4033.01	Hundesteuer		4'500.00		4'500.00		4'125.00
79	Raumordnung	4'790.00		7'210.00		4'708.10	
	Netto Aufwand		4'790.00		7'210.00		4'708.10
790	Raumordnung	4'790.00		7'210.00		4'708.10	
	Netto Aufwand		4'790.00		7'210.00		4'708.10
7900	Raumordnung allgemein	490.00		3'700.00		484.10	
	Netto Aufwand		490.00		3'700.00		484.10
7900.3320.90	Planmässige Abschreibungen übrige immaterielle Anlagen (Ortsplanung)	490.00		3'700.00		484.10	
7906	Regionale Planungsgruppen	4'300.00		3'510.00		4'224.00	
	Netto Aufwand		4'300.00		3'510.00		4'224.00
7906.3634.01	Beiträge an Region Oberaargau / Regionalplanung Agglomeration	4'300.00		3'510.00		4'224.00	
8	Volkswirtschaft		20'000.00	400.00	21'000.00	403.20	18'173.00
	Netto Ertrag	20'000.00		20'600.00		17'769.80	
81	Landwirtschaft			400.00		403.20	
	Netto Aufwand				400.00		403.20
814	Produktionsverbesserungen Pflanzen			400.00		403.20	
	Netto Aufwand				400.00		403.20
8140	Produktionsverbesserungen Pflanzen			400.00		403.20	
	Netto Aufwand				400.00		403.20
8140.3010.02	Löhne Ackerbaustellenleiter			100.00		398.80	
8140.3053.01	AG-Beiträge an Unfallversicherungen					1.20	
8140.3054.01	AG-Beiträge an Familienausgleichskasse						
8140.3055.01	AG-Beiträge an Krankentaggeldversicherungen					3.20	
8140.3101.01	Betriebs- und Verbrauchsmaterial						
8140.3130.01	Zählungen, Erhebungen, Schädlingsbekämpfung						
8140.3170.01	Spesenentschädigung						
8140.3636.01	Beiträge an Verbände/Vereine			300.00			
8140.4290.01	Übrige Entgelte						
8140.4631.01	Entschädigungen Trockenstandorte						
87	Brennstoffe und Energie		20'000.00		21'000.00		18'173.00
	Netto Ertrag	20'000.00		21'000.00		18'173.00	
871	Elektrizität		20'000.00		21'000.00		18'173.00
	Netto Ertrag	20'000.00		21'000.00		18'173.00	
8710	Elektrizität allgemein		20'000.00		21'000.00		18'173.00
	Netto Ertrag	20'000.00		21'000.00		18'173.00	
8710.4120.01	Konzessionen		20'000.00		21'000.00		18'173.00
9	Finanzen und Steuern	153'960.00	1'487'815.00	124'820.00	1'366'390.00	143'794.83	1'260'954.60
	Netto Ertrag	1'333'855.00		1'241'570.00		1'117'159.77	
91	Steuern	6'100.00	1'017'400.00	4'100.00	1'046'200.00	25'868.90	1'064'214.90
	Netto Ertrag	1'011'300.00		1'042'100.00		1'038'346.00	

Erfolgsrechnung

nach Funktionen Ziff. 8.2

Konto	Erfolgsrechnung Funktionale Gliederung ER	Budget 2021		Budget 2020		Rechnung 2019	
		Aufwand	Ertrag	Aufwand	Ertrag	Aufwand	Ertrag
910	Steuern	6'100.00	1'017'400.00	4'100.00	1'046'200.00	25'868.90	1'064'214.90
	Netto Ertrag	1'011'300.00		1'042'100.00		1'038'346.00	
9100	Allgemeine Gemeindesteuern	6'000.00	892'400.00	4'000.00	929'200.00	25'729.70	923'798.95
	Netto Ertrag	886'400.00		925'200.00		898'069.25	
9100.3180.01	Wertberichtigung auf Forderungen allg. Steuern (Delkredere)	1'000.00		1'000.00		20'414.65	
9100.3181.01	Forderungsverluste allgemeine Steuern	5'000.00		3'000.00		5'315.05	
9100.4000.01	Einkommenssteuern NP		754'000.00		810'000.00		754'764.70
9100.4000.20	Nachsteuern und Bussen NP		1'000.00		1'000.00		
9100.4000.40	Aktive Steuerauscheidungen Einkommenssteuern NP		7'000.00		8'000.00		4'884.40
9100.4000.50	Passive Steuerauscheidungen Einkommenssteuern NP		-5'000.00		-5'000.00		-15'726.40
9100.4000.60	Pauschale Steueranrechnung NP						
9100.4000.70	Rückstellungen für Steuerteilungen NP						
9100.4001.01	Vermögenssteuern NP		43'000.00		45'000.00		43'145.80
9100.4001.40	Aktive Steuerauscheidungen Vermögen NP		2'500.00		2'000.00		2'156.60
9100.4001.50	Passive Steuerauscheidungen Vermögen NP		-3'000.00		-3'000.00		-5'923.70
9100.4002.01	Quellensteuern NP		18'000.00		20'000.00		19'840.35
9100.4002.02	Quellensteuern Grenzgänger, BGSA						5.35
9100.4010.01	Gewinnsteuern JP		40'000.00		40'000.00		73'247.75
9100.4010.20	Nachsteuern und Bussen JP						
9100.4010.40	Aktive Steuerauscheidungen Gewinnsteuern JP		35'000.00		10'000.00		47'234.15
9100.4010.50	Passive Steuerauscheidungen Gewinnsteuern JP		-3'000.00		-3'000.00		-2'424.70
9100.4010.60	Pauschale Steueranrechnung JP						
9100.4010.70	Rückstellung Steuerteilungen JP						
9100.4011.01	Kapitalsteuern JP		2'000.00		2'000.00		1'917.60
9100.4011.40	Aktive Steuerauscheidungen Kapitalsteuern JP		200.00				339.80
9100.4011.50	Passive Steuerauscheidungen Kapitalsteuern JP						
9100.4019.01	Holdingssteuern		200.00		200.00		216.70
9100.4029.01	Eingang abgeschriebener allg. Steuern		500.00		2'000.00		120.55
9101	Sondersteuern		35'000.00		27'000.00		45'872.65
	Netto Ertrag	35'000.00		27'000.00		45'872.65	
9101.3180.01	Wertberichtigung auf Forderungen Sondersteuern (Delkredere)						
9101.3181.01	Forderungsverluste Sondersteuern						
9101.4000.80	Lotteriegewinnsteuern NP						
9101.4022.01	Grundstückgewinnsteuern		15'000.00		5'000.00		31'708.90
9101.4022.10	Sonderveranlagungen		20'000.00		20'000.00		14'163.75
9101.4029.01	Eingang abgeschriebener Sondersteuern				2'000.00		
9102	Liegenschaftssteuern	100.00	90'000.00	100.00	90'000.00	139.20	94'543.30
	Netto Ertrag	89'900.00		89'900.00		94'404.10	
9102.3180.01	Wertberichtigung auf Forderungen Liegenschaftssteuern (Delkredere)						
9102.3181.01	Forderungsverluste Liegenschaftssteuern	100.00		100.00		139.20	
9102.4021.01	Liegenschaftssteuern		90'000.00		90'000.00		94'543.30

Erfolgsrechnung

nach Funktionen Ziff. 8.2

Konto	Erfolgsrechnung Funktionale Gliederung ER	Budget 2021		Budget 2020		Rechnung 2019	
		Aufwand	Ertrag	Aufwand	Ertrag	Aufwand	Ertrag
9102.4029.01	Eingang abgeschriebener Liegenschaftssteuern						
93	Finanz- und Lastenausgleich	97'000.00	148'800.00	97'000.00	114'900.00	97'397.00	95'173.00
	Netto Aufwand						2'224.00
	Netto Ertrag	51'800.00		17'900.00			
930	Finanz- und Lastenausgleich	97'000.00	148'800.00	97'000.00	114'900.00	97'397.00	95'173.00
	Netto Aufwand						2'224.00
	Netto Ertrag	51'800.00		17'900.00			
9300	Finanz- und Lastenausgleich	97'000.00	148'800.00	97'000.00	114'900.00	97'397.00	95'173.00
	Netto Aufwand						2'224.00
	Netto Ertrag	51'800.00		17'900.00			
9300.3621.60	Lastenausgleich Neue Aufgabenteilung	97'000.00		97'000.00		97'397.00	
9300.3622.70	Disparitätenabbau						
9300.4621.50	Zuschuss Mindestausstattung						
9300.4621.60	Sozio-demografischer Zuschuss		3'400.00		2'900.00		2'898.00
9300.4621.61	Geo-topografischer Zuschuss		32'400.00		32'000.00		31'362.00
9300.4622.70	Zuschuss Disparitätenabbau		113'000.00		80'000.00		60'913.00
95	Ertragsanteile, übrige		3'000.00				
	Netto Ertrag	3'000.00					
950	Ertragsanteile, übrige		3'000.00				
	Netto Ertrag	3'000.00					
9500	Ertragsanteile, übrige		3'000.00				
	Netto Ertrag	3'000.00					
9500.4024.01	Erbschafts- und Schenkungssteuern						
9500.4600.01	Ertragsanteile direkte Bundessteuer		3'000.00				
96	Vermögens- und Schuldenverwaltung	27'160.00	35'420.00	23'720.00	35'620.00	20'528.93	36'300.75
	Netto Ertrag	8'260.00		11'900.00		15'771.82	
961	Zinsen	2'710.00	4'020.00	2'730.00	4'120.00	2'897.00	5'016.15
	Netto Ertrag	1'310.00		1'390.00		2'119.15	
9610	Zinsen	2'710.00	4'020.00	2'730.00	4'120.00	2'897.00	5'016.15
	Netto Ertrag	1'310.00		1'390.00		2'119.15	
9610.3181.01	Abschreibung Verzugszinsen Steuern (Nesko)	150.00		160.00		121.10	
9610.3400.01	Verzinsung laufender Verbindlichkeiten (SG 200)			100.00			
9610.3409.01	Interne Verrechnung Zinsen z.G. SF	360.00		270.00		532.40	
9610.3499.01	Vergütungszinsen Steuern (Nesko)	2'200.00		2'200.00		2'243.50	
9610.4400.01	Zinsen flüssige Mittel				10.00		-1.00
9610.4401.01	Zinsen Forderungen und Kontokorrente (SG 101)				50.00		
9610.4401.02	Verzugszinsen Steuern (Nesko)		4'000.00		3'800.00		4'746.55
9610.4409.01	Interne Verrechnung Zinsen z.L. SF						
9610.4451.01	Erträge aus Beteiligungen VV		20.00		20.00		33.60
9610.4940.01	Interne Verrechnung Zinsen Lehrerhaus				240.00		237.00
963	Liegenschaften des Finanzvermögens	23'450.00	31'400.00	19'990.00	31'500.00	16'031.93	31'284.60
	Netto Ertrag	7'950.00		11'510.00		15'252.67	

Erfolgsrechnung

nach Funktionen Ziff. 8.2

Konto	Erfolgsrechnung Funktionale Gliederung ER	Budget 2021		Budget 2020		Rechnung 2019	
		Aufwand	Ertrag	Aufwand	Ertrag	Aufwand	Ertrag
9630	Liegenschaften des Finanzvermögens	23'450.00	31'400.00	19'990.00	31'500.00	16'031.93	31'284.60
	Netto Ertrag	7'950.00		11'510.00		15'252.67	
9630.3053.01	AG-Beiträge an Unfallversicherungen						
9630.3055.01	AG-Beiträge an Krankentaggeldversicherungen						
9630.3111.01	Anschaffungen Maschinen und Geräte						
9630.3151.01	Unterhalt Maschinen und Geräte			500.00			
9630.3160.01	Miet-/Pachzinsen (Pachtzins an Kanton Bootsplätze)	450.00		450.00		450.00	
9630.3430.01	Baulicher Unterhalt Liegenschaften	15'000.00		10'000.00		9'115.95	
9630.3431.01	Reinigung, Umgebungspflege, Unterhalt Heizung und Gebäudetechnik	1'500.00		1'300.00		1'882.00	
9630.3439.01	Energie, Wasser, Kehricht, Heizkosten, Versicherungen	6'500.00		6'500.00		3'346.98	
9630.3441.01	Wertberichtigung Liegenschaften FV						
9630.3910.01	Interne Verrechnung von Dienstleistungen			1'000.00		1'000.00	
9630.3940.01	Interne Verrechnung Zinsen			240.00		237.00	
9630.4430.01	Mieteinnahmen Liegenschaften FV		25'000.00		25'000.00		25'140.00
9630.4430.02	Pachtzinsen Bootsplätze		1'400.00		1'000.00		1'450.00
9630.4439.01	Nebenkosten Liegenschaften FV		5'000.00		5'500.00		4'694.60
9630.4439.02	Rückerstattungen						
9630.4443.01	Wertberichtigung Liegenschaften FV						
969	Finanzvermögen	1'000.00		1'000.00		1'600.00	
	Netto Aufwand		1'000.00		1'000.00		1'600.00
9690	Finanzvermögen	1'000.00		1'000.00		1'600.00	
	Netto Aufwand		1'000.00		1'000.00		1'600.00
9690.3180.01	Wertberichtigung auf Forderungen FV (Delkrederere)	1'000.00		1'000.00		1'600.00	
9690.3181.01	Tatsächliche Forderungsverluste FV						
9690.4420.01	Dividenden und Gewinnanteile aus Anlagen des FV						
97	Rückverteilungen		200.00		200.00		196.65
	Netto Ertrag	200.00		200.00		196.65	
971	Rückverteilungen aus CO2-Abgabe		200.00		200.00		196.65
	Netto Ertrag	200.00		200.00		196.65	
9710	Rückverteilungen aus CO2-Abgabe		200.00		200.00		196.65
	Netto Ertrag	200.00		200.00		196.65	
9710.4699.10	Rückverteilung CO2-Abgabe		200.00		200.00		196.65
99	Nicht aufgeteilte Posten	23'700.00	282'995.00		169'470.00		65'069.30
	Netto Ertrag	259'295.00		169'470.00		65'069.30	
990	Nicht aufgeteilte Posten						
9900	Nicht aufgeteilte Posten						
9900.3301.01	Ausserplanmässige Abschreibung Allg. Haushalt						

Erfolgsrechnung

nach Funktionen Ziff. 8.2

Konto	Erfolgsrechnung Funktionale Gliederung ER	Budget 2021		Budget 2020		Rechnung 2019	
		Aufwand	Ertrag	Aufwand	Ertrag	Aufwand	Ertrag
9900.3894.01	Einlage in finanzpolitische Reserve						
9900.4894.01	Entnahme aus finanzpolitischer Reserve						
995	Neutrale Aufwendungen und Erträge	23'700.00	76'600.00				
	Netto Ertrag	52'900.00					
9950	Neutrale Aufwendungen und Erträge	23'700.00	76'600.00				
	Netto Ertrag	52'900.00					
9950.3896.01	Einlage in Schwankungsreserve	23'700.00					
9950.4896.01	Entnahme aus Neubewertungsreserve		76'600.00				
999	Abschluss		206'395.00		169'470.00		65'069.30
	Netto Ertrag	206'395.00		169'470.00		65'069.30	
9990	Abschluss		206'395.00		169'470.00		65'069.30
	Netto Ertrag	206'395.00		169'470.00		65'069.30	
9990.9000.01	Ertragsüberschuss						
9990.9001.01	Aufwandüberschuss		206'395.00		169'470.00		65'069.30
	Total	2'029'335.00	2'029'335.00	1'906'935.00	1'906'935.00	1'786'593.34	1'786'593.34
	Gesamttotal	2'029'335.00	2'029'335.00	1'906'935.00	1'906'935.00	1'786'593.34	1'786'593.34

Investitionsrechnung

nach Funktion Ziff. 9.1

Konto	Investitionsrechnung Funktionale Gliederung IR	Budget 2021		Budget 2020		Rechnung 2019	
		Ausgaben	Einnahmen	Ausgaben	Einnahmen	Ausgaben	Einnahmen
0	Allgemeine Verwaltung Netto Ausgaben					20'116.75	
							20'116.75
0290	Verwaltungsliegenschaften					20'116.75	
0290.5040.01	Wohnungsausbau Gemeindehaus 1 OG						
0290.5040.02	Gemeindearchiv					20'116.75	
0290.6320.01	Investitionsbeiträge Archiv						
1	Öffentliche Ordnung und Sicherheit, Verteidigung Netto Einnahmen					-23'249.55	
							23'249.55
1610	Militärische Verteidigung						
1610.5040.01	Erneuerung Kugelfang (6 Scheiben)						
1610.5090.01	Erneuerung Kugelfang (6 Scheiben)						
1620	Zivilschutz					-23'249.55	
1620.5040.01	Zivilschutzanlage - Umbau KP Zivilschutzanlage					-23'249.55	
2	Bildung Netto Ausgaben					42'407.73	
							42'407.73
2120	Primarstufe					11'848.83	
2120.5200.01	ICT-Konzept Schule 2019					11'848.83	
2170	Schulliegenschaften					30'558.90	
2170.5040.01	Schulhaus - Sanierung Schulhausdach						
2170.5040.02	Schulhaus - Ersatzbeschaffung 8 Fenster					16'267.10	
2170.5040.03	Schulhaus - Bauliche Massnahmen Basisstufe						
2170.5040.04	Balken im Schulhaus 1.OG					14'291.80	
2170.5040.05	Schulhaus - Neues Schliesssystem						
6	Verkehr und Nachrichtenübermittlung Netto Ausgaben	260'000.00		160'000.00			
			260'000.00		160'000.00		
6150	Gemeindestrassen	260'000.00		160'000.00			
6150.5010.01	Verbreiterung Steinfeldstrasse						
6150.5010.02	Strassenbeleuchtung Umrüstung auf LED						
6150.5010.03	Wittfeldstrasse - Teilsanierung	70'000.00		70'000.00			
6150.5010.04	Erlenackerstrasse - Teilsanierung	60'000.00		60'000.00			
6150.5010.05	Tiergartenwaldstrasse - Teilsanierung						
6150.5010.06	Klebenstrasse	100'000.00					
6150.5010.07	Tempo 30	30'000.00		30'000.00			
6150.6310.01	Kantonsbeitrag						
6150.6370.01	Grundeigentümerbeiträge Erschliessung						
7	Umweltschutz und Raumordnung Netto Ausgaben	825'000.00		25'000.00		54'914.70	12'438.05
			825'000.00		25'000.00		42'476.65
7101	Wasserversorgung [Gemeindebetrieb]	750'000.00					
7101.5031.01	Wasserleitung Rufshausenstrasse - Bauprojekt mit WUL Gesamtleitung	750'000.00					

Investitionsrechnung

nach Funktion Ziff. 9.1

Konto	Investitionsrechnung Funktionale Gliederung IR	Budget 2021		Budget 2020		Rechnung 2019	
		Ausgaben	Einnahmen	Ausgaben	Einnahmen	Ausgaben	Einnahmen
7101.5031.02	Wasserleitung Rufshausenstrasse (Wynauwerk)						
7101.5291.01	Investition Genereller Wasserversorgungsplan (GWP)						
7101.6310.01	Kantonsbeitrag						
7201	Abwasserentsorgung [Gemeindebetrieb]	75'000.00		25'000.00		10'790.95	
7201.5032.01	Sanierungsmassnahmen GEP	75'000.00		25'000.00			
7201.5032.02	Sanierung Abwasserleitung Grossweier/Battenweid-Schweiss acker (Wolfwil)					10'790.95	
7201.5292.01	Investition Genereller Entwässerungsplan (GEP)						
7201.5292.02	Migration						
7201.6310.01	Leitungsinformationssystem LIS Kantonsbeitrag Subvention GEP						
7301	Abfall [Gemeindebetrieb]						
7301.5060.01	Entsorgungscontainer						
7301.6300.01	Investitionsbeiträge Bund						
7410	Gewässerverbauungen					36'287.75	12'438.05
7410.5020.01	Moosbachsanierung Teil 1					36'137.75	
7410.5020.02	Moosbachsanierung Teil 2					150.00	
7410.6310.01	Moosbachsanierung Teil 1 Beitrag Kanton						
7410.6370.01	Moosbachsanierung Teil 1 Anwohnerbeiträge						12'438.05
7710	Friedhof und Bestattung allgemein						
7710.5030.02	Investition Räumung Grabfelder						
7900	Raumordnung allgemein					7'836.00	
7900.5290.01	Ortsplanung - Gesamtrevision					7'836.00	
7900.5290.02	Vermessungswerk ÖREB-Kataster						
7900.6310.01	Beiträge Kanton						
9	Finanzen und Steuern		1'085'000.00		185'000.00	12'438.05	94'189.63
	Netto Einnahmen	1'085'000.00		185'000.00		81'751.58	
9990	Abschluss		1'085'000.00		185'000.00	12'438.05	94'189.63
9990.5900.01	Passivierte Einnahmen					12'438.05	
9990.6900.01	Aktivierete Ausgaben		1'085'000.00		185'000.00		94'189.63
	Total	1'085'000.00	1'085'000.00	185'000.00	185'000.00	106'627.68	106'627.68
	Gesamttotal	1'085'000.00	1'085'000.00	185'000.00	185'000.00	106'627.68	106'627.68