



Einwohnergemeinde
Schwarzhäusern

Vorbericht Budget 2022

Nach HRM2

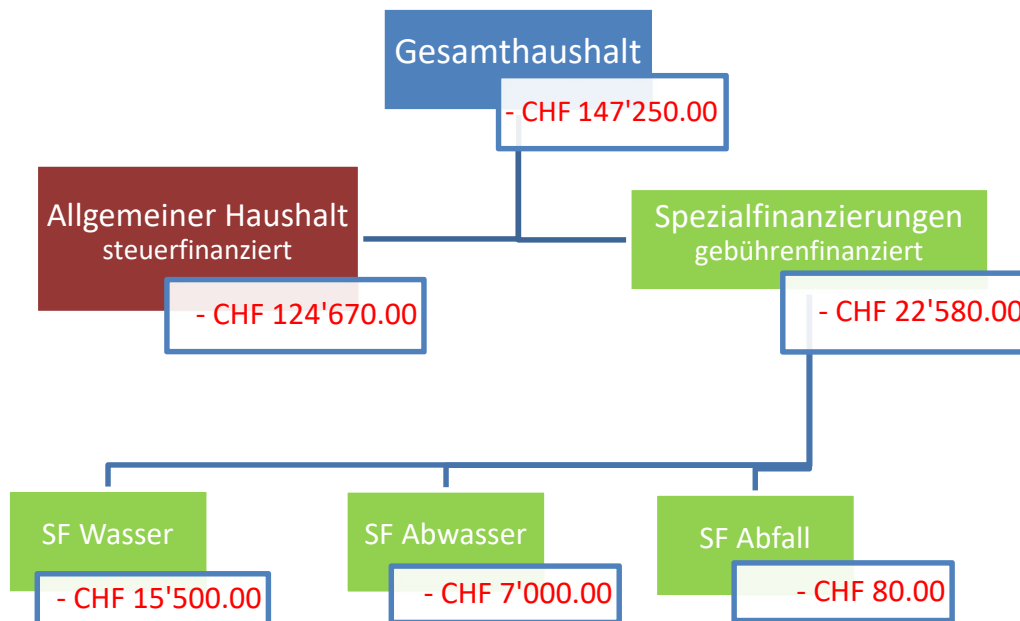
(gemäss Art. 29 Direktionsverordnung über den Finanzhaushalt der Gemeinden FHDV [BSG 170.511])

Inhaltsverzeichnis

0	Auf einen Blick	3
1	Rechnungslegungsgrundsätze Harmonisiertes Rechnungslegungsmodell 2 (HRM2)	3
1.1	Allgemeines	3
1.2	Abschreibungen	3
1.2.1	Bestehendes Verwaltungsvermögen (Übergangsbestimmungen Ziff. 4.1.1 bis 4.1.4 GV)	3
1.2.2	Neues Verwaltungsvermögen	3
1.3	Investitionsrechnung / Aktivierungsgrenze	3
2	Erläuterungen	4
2.1	Allgemeines	4
2.2	Erfolgsrechnung	5
2.2.1	Erläuterung zur Entwicklung gesamter Personalaufwand	5
2.2.2	Erläuterung zur Entwicklung gesamter Sachaufwand	5
2.2.3	Erläuterung zur Entwicklung Abschreibungen	5
2.2.4	Erläuterung zur Entwicklung Steuerertrag	6
2.3	Investitionsrechnung	6
3	Ergebnis	7
3.1	Allgemeine Übersicht	7
3.2	Übersicht Gesamtergebnis Gemeinde	7
3.2.1	Ergebnisse Gesamthaushalt	7
3.2.2	Ergebnisse Allgemeiner Haushalt	7
3.2.3	Ergebnisse Spezialfinanzierungen	8
4	Gesamtübersicht Erfolgsrechnung nach Funktionen	9
5	Eigenkapitalnachweis	11
5.1	Auswertungen	11
5.2	Kommentare zu den Auswertungen	11
5.2.1	Spezialfinanzierungen im Eigenkapital	11
6	Antrag des Gemeinderates	12
7	Genehmigung Budget	13
8	Erfolgsrechnung	14
8.1	Zusammenzug Gliederung nach Sachgruppen Erfolgsrechnung (mind. 2-stellige Kontenstufe)	14
8.2	Zusammenzug Erfolgsrechnung nach funktionaler Gliederung (1-stellige Kontenstufe)	15
9	Investitionsrechnung	34
9.1	Zusammenzug Investitionsrechnung nach funktionaler Gliederung	34

Vorbericht Budget 2022

0 Auf einen Blick



Der Gesamthaushalt schliesst mit einem Defizit von CHF 147'250.00 ab. Der allgemeine und steuerfinanzierte Haushalt schliesst mit einem Defizit von CHF 124'670.00 ab.

Die Spezialfinanzierungen, welche mit Gebühren finanziert werden, weisen gesamthaft ein Defizit von CHF 22'580.00 aus. Dieses setzt sich aus dem Verlust der Wasserversorgung von CHF 15'500.00 dem Defizit der Abwasserentsorgung von CHF 7'000.00 und dem Verlust der Abfallentsorgung von CHF 80.00 zusammen.

1 Rechnungslegungsgrundsätze Harmonisiertes Rechnungslegungsmodell 2 (HRM2)

1.1 Allgemeines

Das Budget 2022 wurde nach dem neuen Rechnungslegungsmodell HRM2, gemäss Art. 70 Gemeindegesetz (GG, [BSG 170.11]), erstellt.

1.2 Abschreibungen

1.2.1 Bestehendes Verwaltungsvermögen (Übergangsbestimmungen Ziff. 4.1.1 bis 4.1.4 GV)

Das am 01.01.2016 bestehende Verwaltungsvermögen wurde zu Buchwerten in HRM2 übernommen:

Das bestehende Verwaltungsvermögen von CHF 559'738.55 wird auf Antrag des Gemeinderates und Beschluss der Gemeindeversammlung innert **15 Jahren**, d.h. ab dem Rechnungsjahr 2016 bis und mit Rechnungsjahr 2030 linear abgeschrieben.

Dies ergibt einen jährlichen Abschreibungsbetrag von CHF 37'315.90.

1.2.2 Neues Verwaltungsvermögen

Auf neuen Vermögenswerten, d.h. nach Einführung von HRM2, werden die planmässigen Abschreibungen nach Anlagekategorien (Anhang 2 GV), und Nutzungsdauer (gemäss Anhang 2 GV) berechnet. Die Abschreibungen erfolgen linear nach Nutzungsdauer.

1.3 Investitionsrechnung / Aktivierungsgrenze

Der Gemeinderat im 2015 beschlossen, einzelne Investitionen bis zum Betrag von Fr. 10'000.00 der Erfolgsrechnung zu belasten. Er verfolgt dabei eine konstante Praxis.

2 Erläuterungen

2.1 Allgemeines

Dem Budget 2022 liegen folgende Steuer- und Gebührenansätze zu Grunde:

Steueranlage:	1.6 Einheiten auf Einkommen und Vermögen	<i>unverändert</i>
Liegenschaftssteuern:	1.0 Promille des amtlichen Wertes	<i>unverändert</i>
Hundetaxe:	je Hund CHF 75.00	<i>unverändert</i>
Jährliche Wassergebühren (zzgl. 2.5% bzw. 7.7% MWST)		<i>unverändert</i>
• Grundgebühr	pro BW	CHF 2.30
• Verbrauchsgebühr	pro m ³ Frischwasserverbrauch	CHF 2.60
Jährliche Abwassergebühren (zzgl. 7.7% MWST)		<i>unverändert</i>
• Verbrauchsgebühr	pro m ³ Frischwasserverbrauch	CHF 2.40
• Grundgebühr	pro BW	CHF 4.00
• Regenabwassergebühr	bis 100 m ² entwässerte Fläche	CHF 18.00
	bis 200 m ² entwässerte Fläche	CHF 36.00
	bis 500 m ² entwässerte Fläche	CHF 96.00
	bis 1'000 m ² entwässerte Fläche	CHF 150.00
	ab 1'0001 m ²	CHF 198.00
Jährliche Kehrrechtgebühren		<i>unverändert</i>
• Grundgebühr	pro Haushalt	CHF 90.00
	Pro Ferienwohnung	CHF 80.00
	Pro Kleingewerbe	CHF 75.00
	Pro Gewerbe- und Dienstleistungsbetriebe	CHF 150.00

Das Budget 2022 des steuerfinanzierten Haushalts weist folgendes Ergebnis aus:

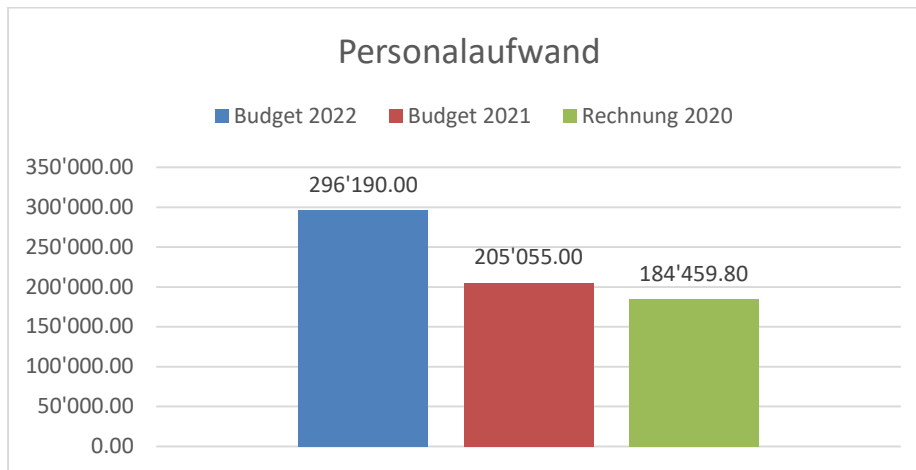
Ergebnis	Budget 2021	Budget 2021
Total Aufwand	CHF	CHF 1'756'620.00
Total Ertrag	CHF	CHF 1'550'225.00
Aufwandüberschuss	CHF 124'670.00	CHF 206'395.00
Ertragsüberschuss		

Die Nachfolgenden Ereignisse beeinflussen das Budget 2022 massgeblich:

- Neue Abschreibungen aus fertiggestellten Projekten
- Höherer Personalaufwand wegen zusätzlicher Anstellung auf der Verwaltung
- Mehraufwände im Bereich Bildung, da steigende Schülerzahlen und höhere Ansätze bei Gehaltskosten an Kanton
- Höhere Kosten im Bereich Liegenschaftsunterhalt
- Mehraufwand für Gewässerunterhalt
- Mehrertrag im Bereich Steuern, aufgrund Vorjahreswerte und Prognose Kanton
- Weniger Zuschuss Finanzausgleich Disparitätenabbau

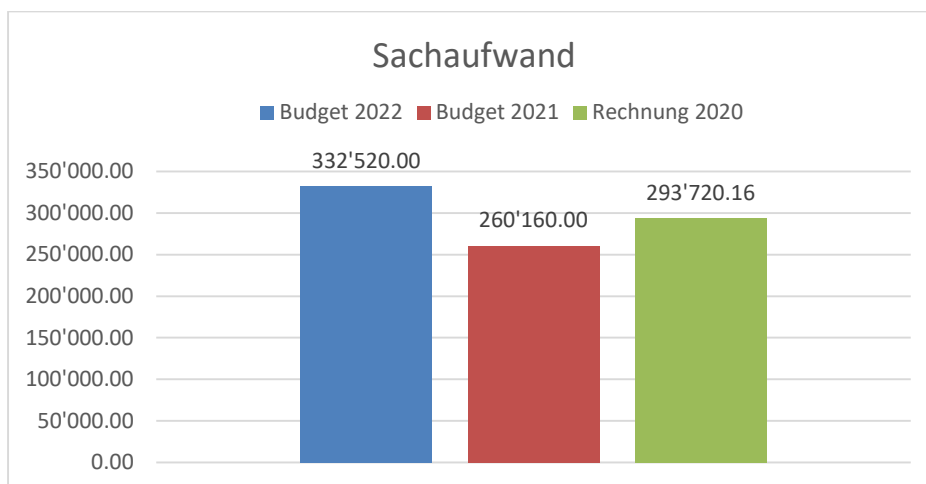
2.2 Erfolgsrechnung

2.2.1 Erläuterung zur Entwicklung gesamter Personalaufwand



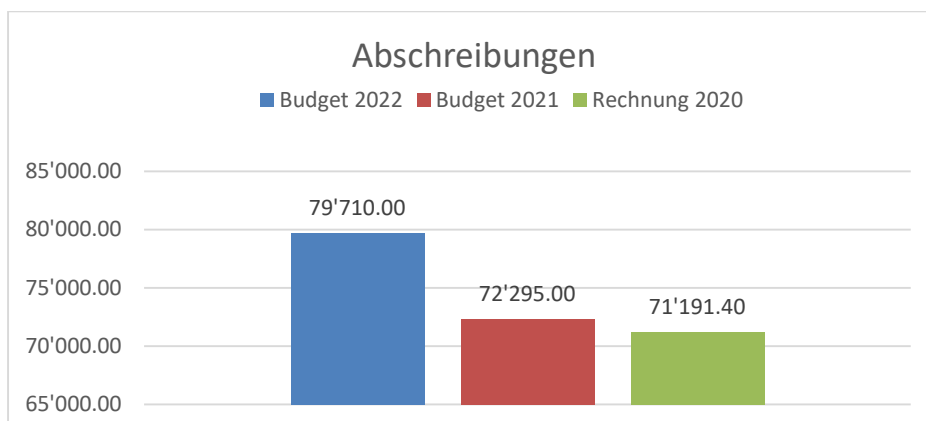
Insgesamt steigt der Personalaufwand gegenüber dem Vorjahr um CHF 91'135.00 Die Entschädigungen der Behörden dem neuen Personalreglement angepasst. Zudem wurde in der Verwaltung eine zusätzliche Stelle geschaffen.

2.2.2 Erläuterung zur Entwicklung gesamter Sachaufwand



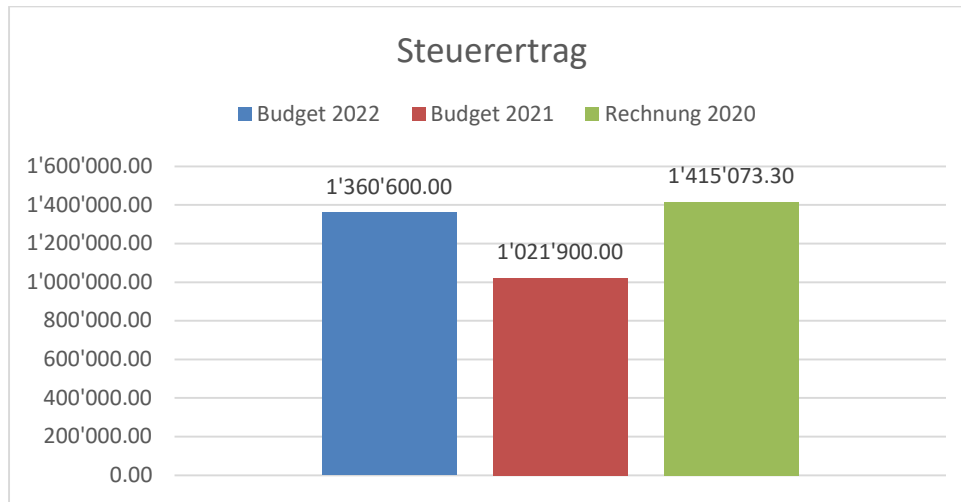
Der Sach- und übrige Betriebsaufwand steigt gegenüber dem Vorjahr um CHF 72'360.00. Mehraufwände gibt es bei Anschaffung und Unterhalt von Mobiliar, Maschinen und Geräten. Zudem steigt der bauliche Unterhalt bei den Liegenschaften und den Gewässern.

2.2.3 Erläuterung zur Entwicklung Abschreibungen



Die Abschreibungen des Verwaltungsvermögens sind gegenüber dem Vorjahr um CHF 7'415.00 gestiegen. Mehrere Projekte wurden im Vorjahr abgeschlossen und können nun abgeschrieben werden. Zudem sind bereits neue Projekte im Budgetjahr geplant.

2.2.4 Erläuterung zur Entwicklung Steuerertrag



Der Steuerertrag steigt um CHF 338'700.00. Die Steuerprognose basiert auf der Berechnung der Finanzplanungshilfe des Kantons Bern und den Prognoseannahmen der Kantonalen Planungsgruppe. Es werden in verschiedenen Bereichen Mehreinnahmen erwartet, da die Auswirkungen der Corona Pandemie nicht so stark eingetreten sind wie noch im Vorjahr erwartet.. Die Budgetierung erfolgte daher wieder etwas optimistischer.

2.3 Investitionsrechnung

Steuerhaushalt	Bruttoausgaben	Beiträge Subventionen	Nettoinvestitionen
Sanierung Gemeindehaus	100'000.00	0.00	100'000.00
Investitionsbeitrag FW Ersatz TLF	47'000.00	0.00	47'000.00
Teilsanierung Wittifeldstrasse	70'000.00	0.00	70'000.00
Teilsanierung Erlenackerstrasse	60'000.00	0.00	60'000.00
Sanierung Klebenstrasse	100'000.00		100'000.00
Tempo 30	80'000.00	0.00	80'000.00
SF Wasserversorgung			
Wasserleitung Rufshausenstrasse	750'000.00	0.00	750'000.00
SF Abwasserentsorgung			
Sanierungsstufe 1 GEP, Schächte	20'000.00	0.00	20'000.00
Total	1'227'000.00	0.00	1'227'000.00

3 Ergebnis

3.1 Allgemeine Übersicht

	Budget 2022	Budget 2021	Rechnung 2020
Jahresergebnis ER Gesamthaushalt	- 147'250.00	- 228'695.00	128'124.79
Jahresergebnis ER Allgemeiner Haushalt	- 124'670.00	- 206'395.00	97'596.45
Jahresergebnis gesetzliche SF	- 22'580.00	- 22'300.00	30'528.34
Steuerertrag natürliche Personen	1'131'400.00	817'500.00	1'162'152.50
Steuerertrag juristische Personen	99'500.00	74'400.00	111'531.45
Liegenschaftssteuer	90'000.00	90'000.00	87'926.00
Nettoinvestitionen	1'227'000.00	1'085'000.00	61'370.05

3.2 Übersicht Gesamtergebnis Gemeinde

3.2.1 Ergebnisse Gesamthaushalt

Betrieblicher Aufwand	CHF	2'220'770.00
Betrieblicher Ertrag	CHF	1'990'420.00
Ergebnis aus betrieblicher Tätigkeit	CHF	-- 230'350.00
Finanzaufwand	CHF	27'200.00
Finanzertrag	CHF	54'650.00
Ergebnis aus Finanzierung	CHF	27'450.00
Operatives Ergebnis	CHF	- 202'900.00
Ausserordentlicher Aufwand	CHF	0.00
Ausserordentlicher Ertrag	CHF	55'650.00
Ausserordentliches Ergebnis	CHF	55'650.00
Gesamtergebnis Erfolgsrechnung	CHF	- 147'250.00

3.2.2 Ergebnisse Allgemeiner Haushalt

Betrieblicher Aufwand	CHF	1'942'840.00
Betrieblicher Ertrag	CHF	1'738'190.00
Ergebnis aus betrieblicher Tätigkeit	CHF	-- 204'650.00
Finanzaufwand	CHF	27'200.00
Finanzertrag	CHF	54'280.00
Ergebnis aus Finanzierung	CHF	27'080.00
Operatives Ergebnis	CHF	- 177'570.00
Ausserordentlicher Aufwand	CHF	0.00
Ausserordentlicher Ertrag	CHF	52'900.00
Ausserordentliches Ergebnis	CHF	52'900.00
Gesamtergebnis Erfolgsrechnung	CHF	- 124'670.00

3.2.3 Ergebnisse Spezialfinanzierungen

Ergebnis Spezialfinanzierung Wasser

Betrieblicher Aufwand	CHF	122'900.00
Betrieblicher Ertrag	CHF	104'500.00
Ergebnis aus betrieblicher Tätigkeit	CHF	- 18'400.00
Finanzaufwand	CHF	0.00
Finanzertrag	CHF	150.00
Ergebnis aus Finanzierung	CHF	150.00
Operatives Ergebnis	CHF	- 18'250.00
Ausserordentlicher Aufwand	CHF	0.00
Ausserordentlicher Ertrag	CHF	2'750.00
Ausserordentliches Ergebnis	CHF	2'750.00
Gesamtergebnis Erfolgsrechnung	CHF	- 15'500.00

Kommentar: Die Spezialfinanzierung Wasser schliesst im Gegensatz zum Vorjahr um CHF 15'020.00 schlechter ab. Der Bestand der Spezialfinanzierung beträgt, nach Abzug des Ergebnisses CHF 221'060.40.

Ergebnis Spezialfinanzierung Abwasser

Betrieblicher Aufwand	CHF	108'530.00
Betrieblicher Ertrag	CHF	101'330.00
Ergebnis aus betrieblicher Tätigkeit	CHF	- 7'200.00
Finanzaufwand	CHF	0.00
Finanzertrag	CHF	200.00
Ergebnis aus Finanzierung	CHF	200.00
Operatives Ergebnis	CHF	- 7'000.00
Ausserordentlicher Aufwand	CHF	0.00
Ausserordentlicher Ertrag	CHF	0.00
Ausserordentliches Ergebnis	CHF	0.00
Gesamtergebnis Erfolgsrechnung	CHF	- 7'000.00

Kommentar: Die Spezialfinanzierung Abwasser schliesst gegenüber dem Vorjahr um CHF 14'340.00 besser ab. Der Bestand der Spezialfinanzierung beläuft sich, nach Abzug des Defizits auf CHF 32'440.47. Der Wert ist eher gering, und muss daher zwingend im Auge behalten werden. Eine Gebührenerhöhung muss in Betracht gezogen werden.

Ergebnis Spezialfinanzierung Abfall

Betrieblicher Aufwand	CHF	46'500.00
Betrieblicher Ertrag	CHF	46'400.00
Ergebnis aus betrieblicher Tätigkeit	CHF	- 100.00
Finanzaufwand	CHF	0.00
Finanzertrag	CHF	20.00
Ergebnis aus Finanzierung	CHF	20.00
Operatives Ergebnis	CHF	- 80.00
Ausserordentlicher Aufwand	CHF	0.00
Ausserordentlicher Ertrag	CHF	0.00
Ausserordentliches Ergebnis	CHF	0.00
Gesamtergebnis Erfolgsrechnung	CHF	- 80.00

Kommentar: Die Spezialfinanzierung Abfall schliesst gegenüber dem Vorjahr um CHF 400.00 besser ab. Der Bestand der Spezialfinanzierung beträgt, nach Anrechnung des Ergebnisses CHF 37'070.39.

4 Gesamtübersicht Erfolgsrechnung nach Funktionen

0 Verwaltung

Budget 2022		Budget 2021		Rechnung 2020	
Aufwand	Ertrag	Aufwand	Ertrag	Aufwand	Ertrag
340'990.00	22'650.00	282'065.00	23'250.00	278'283.99	21'532.10
	318'340.00		258'815.00		256'751.89

Exekutive

Die Anpassungen im Personalreglement bezüglich Entschädigung Gemeinderat und Sitzungsgelder wurde eingerechnet und daher erhöht.

Allgemeine Dienste

Die Lohnkosten steigen an, da in der Verwaltung eine zusätzliche Stelle geschaffen wurde. Dadurch steigen auch die Arbeitgeberbeiträge an die Sozialversicherungen. Zudem wird neues Mobiliar und Büromaterial benötigt.

1 Öffentliche Ordnung und Sicherheit, Verteidigung

Budget 2022		Budget 2021		Rechnung 2020	
Aufwand	Ertrag	Aufwand	Ertrag	Aufwand	Ertrag
64'420.00	41'050.00	65'025.00	41'025.00	70'901.35	40'634.10
	23'370.00		24'000.00		30'267.25

Zivilschutz

Tiefere Kosten bei den Versicherungen.

2 Bildung

Budget 2022		Budget 2021		Rechnung 2020	
Aufwand	Ertrag	Aufwand	Ertrag	Aufwand	Ertrag
795'990.00	205'800.00	649'190.00	171'980.00	681'117.39	158'104.15
	590'190.00		477'210.00		523'013.24

Basisstufe

Höhere Gehaltskosten, da die Schülerzahlen höher sind als im Vorjahr und die Ansätze pro Schüler angestiegen sind. Daraus ergibt sich aber auch eine höhere Rückerstattung des Kantons.

Primarstufe

Höhere Gehaltskosten, da die Schülerzahlen höher sind als im Vorjahr und die Ansätze pro Schüler angestiegen sind. Die Kosten für die Besonderen Massnahmen werden neu separat verbucht.

Oberstufe

Bei der Sekundarstufe steigen die Kosten, da im Vorjahr mehr Schüler in die Sek übertrreten konnten. Höhere Gehaltskosten, da die Schülerzahlen höher sind als im Vorjahr und die Ansätze pro Schüler angestiegen sind.

Schulliegenschaften

Höhere Kosten für den Unterhalt der Liegenschaft wegen geplanten Malerarbeiten. Tiefere Kosten für Abschreibungen, da die Abschreibung der IT wegfällt.

3 Kultur, Sport und Freizeit

Budget 2022		Budget 2021		Rechnung 2020	
Aufwand	Ertrag	Aufwand	Ertrag	Aufwand	Ertrag
18'010.00	1'500.00	17'070.00	2'000.00	11'137.75	1'100.00
	16'510.00		15'070.00		10'037.75

Medien

Mehr Aufwand für den Druck der Dorfzeitung.

4 Gesundheit

Budget 2022		Budget 2021		Rechnung 2020	
Aufwand	Ertrag	Aufwand	Ertrag	Aufwand	Ertrag
4'560.00	0.00	4'660.00	50.00	1'721.50	50.20
	4'560.00		4'610.00		1'671.30

5 Soziale Sicherheit

Budget 2022		Budget 2021		Rechnung 2020	
Aufwand	Ertrag	Aufwand	Ertrag	Aufwand	Ertrag
469'100.00	0.00	465'700.00	0.00	443'977.45	0.00
	469'100.00		465'700.00		443'977.45

Leichter Mehraufwand bei den Lastenausgleichen Ergänzungsleistung und Sozialhilfe.

6 Verkehr und Nachrichtenübermittlung

Budget 2022		Budget 2021		Rechnung 2020	
Aufwand	Ertrag	Aufwand	Ertrag	Aufwand	Ertrag
94'830.00	2'000.00	92'500.00	5'500.00	80'450.15	1'168.55
	92'830.00		87'000.00		79'281.60

Mehr Aufwand für Unterhalt Strassenbeleuchtung und Abschreibungen.

7 Umweltschutz und Raumordnung

Budget 2022		Budget 2021		Rechnung 2020	
Aufwand	Ertrag	Aufwand	Ertrag	Aufwand	Ertrag
326'280.00	289'630.00	299'165.00	277'715.00	67'775.61	222'630.91
	36'650.00		21'450.00		45'144.70

Wasserversorgung

Mehraufwand wegen Erhöhung der Einlage in den Werterhalt. Der Bestand ist relativ tief und muss in den nächsten Jahren geöffnet werden. Es wird mit etwas höheren Einnahmen gerechnet aufgrund der Zahlen aus der Jahresrechnung 2020.

Abwasserentsorgung

Mehr Aufwand für die Abschreibungen. Tiefere Beiträge an die ZALA-AG.

Abfallentsorgung

Mehr Aufwand bei den Lohnkosten und für die Entsorgungskosten für Glas Alu etc.

Verbauungen

Mehraufwand für Gewässerunterhalt, welcher vom Kanton vorgeschrieben wird.

8 Volkswirtschaft

Budget 2022		Budget 2021		Rechnung 2020	
Aufwand	Ertrag	Aufwand	Ertrag	Aufwand	Ertrag
0.00	20'000.00	0.00	20'000.00	0.00	19'117.00
20'000.00		20'000.00		19'117.00	

9 Finanzen und Steuern

Budget 2022		Budget 2021		Rechnung 2020	
Aufwand	Ertrag	Aufwand	Ertrag	Aufwand	Ertrag
133'790.00	1'665'340.00	153'960.00	1'487'815.00	220'621.77	1'591'649.95
1'531'550.00		1'333'855.00		1'371'028.18	

Allgemeine Gemeindesteuern

Die Berechnung der Steuererträge basiert auf der Finanzplanungshilfe des Kantons Bern. Da sich die Folge der Corona-Pandemie nicht so stark auswirken wie noch vor einem Jahr angenommen, kann wieder optimistischer budgetiert werden.

Daher wird mit Mehreinnahmen bei den Einkommens- und Vermögenssteuern gerechnet. Ebenfalls bei den Quellensteuern und den Gewinnsteuern der Juristischen Personen wird mehr erwartet.

Finanz- und Lastenausgleich

Die Kosten für den Lastenausgleich Neue Aufgabenteilung bleiben ähnlich wie im Vorjahr. Die Einnahmen beim Finanzausgleich Disparitätenabbau fallen aufgrund der höheren Steuereinnahmen tiefer aus.

5 Eigenkapitalnachweis

Das Eigenkapital wird kontenplanmässig detaillierter dargestellt als in HRM1. Insbesondere werden die Spezialfinanzierungen dem Eigen- oder Fremdkapital zugeteilt. Aus der Neubewertung des Finanzvermögens können sich zudem Bewertungsreserven-Veränderungen ergeben.

5.1 Auswertungen

Nachweis über das voraussichtliche Eigenkapital

Eigenkapital	Saldo 01.01.2021 CHF	2021 Erhöhung (+) Reduktion (-)	2022 Erhöhung (+) Reduktion (-)	Saldo 31.12.2022 CHF
29 Eigenkapital	2'691'839.77	- 208'760.00	- 116'680.00	2'366'399.77
290 Verpflichtungen (+) bzw. Vorschüsse (-) gegenüber SF	473'808.76	- 21'065.00	- 20'780.00	431'963.76
29000 SF Feuerwehr einseitig	97'215.90	3'985.00	4'550.00	105'750.90
29001 SF Wasserversorgung	237'040.40	- 480.00	- 15'500.00	221'060.40
29002 SF Abwasserentsorgung	60'780.47	- 21'340.00	- 7'000.00	32'440.47
29003 SF Abfall	37'630.39	- 480.00	- 80.00	37'070.39
29005 SF Art. 85a, Leitungsabtretung	41'141.60	- 2'750.00	- 2'750.00	35'641.60
293 Vorfinanzierungen	675'210.13	71'600.00	81'670.00	828'480.13
29301 Wasserversorgung Werterhalt	146'115.70	15'600.00	35'500.00	197'215.70
29302 Abwasserentsorgung Werterhalt	529'094.43	56'000.00	46'170.00	631'264.43
294 Reserven	74'276.30	0.00	0.00	74'276.30
29400 Zusätzliche Abschreibungen	74'276.30	0.00	0.00	74'276.30
296 Neubewertungsreserve Finanzvermögen	288'309.20	- 52'900.00	- 52'900.00	182'509.20
29600 Neubewertungsreserve FV	288'309.20	- 76'600.00	- 52'900.00	158'809.20
29601 Schwankungsreserve	0.00	23'700.00	0.00	23'700.00
299 Bilanzüberschuss/-Fehlbetrag	1'180'235.38	- 206'395.00	- 124'670.00	849'170.38

5.2 Kommentare zu den Auswertungen**5.2.1 Spezialfinanzierungen im Eigenkapital**

Die Spezialfinanzierungen Wasser und Abwasser wurden unter Ziffer 3.22 erläutert.

6 Antrag des Gemeinderates

- a) Die Steueranlage ist für die Gemeindesteuern auf das 1.6-fache der Einheitssätze festzusetzen
 b) Die Liegenschaftssteuer ist auf 1‰ des amtlichen Wertes festzusetzen
 c) Genehmigung Budget 2022 bestehend aus:

		Aufwand	Ertrag
Gesamthaushalt	CHF	2'247'970.00	2'100'720.00
Aufwandüberschuss	CHF		- 147'250.00
Allgemeiner Haushalt	CHF	1'970'040.00	1'845'370.00
Aufwandüberschuss	CHF		- 206'395.00
SF Wasserversorgung	CHF	122'900.00	107'400.00
Aufwandüberschuss	CHF		- 15'500.00
SF Abwasserentsorgung	CHF	108'530.00	101'530.00
Aufwandüberschuss	CHF		- 7'000.00
SF Abfallentsorgung	CHF	46'500.00	46'420.00
Aufwandüberschuss	CHF		- 80.00

Der Gemeindeversammlung wird beantragt, das Budget zu genehmigen.

Schwarzhäusern, 18. Oktober 2021

GEMEINDERAT SCHWARZHÄUSERN
 Gemeindepräsidentin Gemeindeschreiber

FINANZVERWALTUNG
 Finanzverwalterin

Katharina Liechti Markus Schaad

Monika Mauerhofer

7 Genehmigung Budget

Die Gemeindeversammlung hat das Budget 2022 am 13. Dezember 2021 gemäss dem vorstehenden Antrag des Gemeinderates vom 18. Oktober 2021 genehmigt.

Schwarzhäusern, 13. Dezember 2021

GEMEINDEVERSAMMLUNG SCHWARZHÄUSERN

Gemeindepräsidentin Gemeindeglied

Katharina Liechti Markus Schaad

Erfolgsrechnung

nach Sachgruppen Ziff. 8.1

Konto	Erfolgsrechnung Sachgruppengliederung ER	Budget 2022		Budget 2021		Rechnung 2020	
		Aufwand	Ertrag	Aufwand	Ertrag	Aufwand	Ertrag
3	Aufwand	2'247'970.00		2'029'335.00		1'927'862.17	
30	Personalaufwand	296'190.00		205'055.00		184'459.80	
31	Sach- und übriger Betriebsaufwand	332'520.00		260'160.00		293'720.16	
33	Abschreibungen Verwaltungsvermögen	79'710.00		72'295.00		71'191.40	
34	Finanzaufwand	27'200.00		25'560.00		15'640.43	
35	Einlagen in Fonds und Spezialfinanzierungen	97'050.00		86'485.00		46'403.90	
36	Transferaufwand	1'415'060.00		1'356'080.00		1'315'209.48	
38	Ausserordentlicher Aufwand			23'700.00			
39	Interne Verrechnungen	240.00				1'237.00	
4	Ertrag		2'100'720.00		1'800'640.00		2'055'986.96
40	Fiskalertrag		1'360'600.00		1'021'900.00		1'415'073.30
41	Regalien und Konzessionen		20'000.00		20'000.00		19'117.00
42	Entgelte		281'650.00		277'550.00		249'769.64
44	Finanzertrag		54'650.00		50'810.00		59'015.80
45	Entnahmen aus Fonds und Spezialfinanzierungen		11'830.00		10'900.00		2'857.82
46	Transferertrag		315'100.00		339'130.00		308'916.40
48	Ausserordentlicher Ertrag		55'650.00		79'350.00		
49	Interne Verrechnungen		1'240.00		1'000.00		1'237.00
9	Abschlusskonten		147'250.00		228'695.00		128'124.79
90	Abschluss Erfolgsrechnung		147'250.00		228'695.00		128'124.79
	Total	2'247'970.00	2'247'970.00	2'029'335.00	2'029'335.00	2'055'986.96	2'055'986.96
	Gesamttotal	2'247'970.00	2'247'970.00	2'029'335.00	2'029'335.00	2'055'986.96	2'055'986.96

Erfolgsrechnung

nach Funktionen Ziff. 8.2

Konto	Erfolgsrechnung Funktionale Gliederung ER	Budget 2022		Budget 2021		Rechnung 2020	
		Aufwand	Ertrag	Aufwand	Ertrag	Aufwand	Ertrag
0	Allgemeine Verwaltung Netto Aufwand	340'990.00	22'650.00	282'065.00	23'250.00	278'283.99	21'532.10
			318'340.00		258'815.00		256'751.89
01	Legislative und Exekutive Netto Aufwand	44'490.00		34'750.00		17'015.50	
			44'490.00		34'750.00		17'015.50
011	Legislative Netto Aufwand	8'990.00		8'850.00		6'320.90	
			8'990.00		8'850.00		6'320.90
0110	Legislative Netto Aufwand	8'990.00		8'850.00		6'320.90	
			8'990.00		8'850.00		6'320.90
0110.3000.01	Löhne Stimm- und Wahlausschuss, Wahlmaterialverträger	2'000.00		2'000.00		1'217.40	
0110.3050.01	AG-Beiträge AHV, IV, EO, ALV	50.00		50.00		48.55	
0110.3053.01	AG-Beiträge UVG	10.00		10.00		2.25	
0110.3054.01	AG-Beiträge FAK	20.00		20.00		11.80	
0110.3055.01	AG-Beiträge KTG	10.00		10.00		5.25	
0110.3102.01	Drucksachen, Publikationen, Stimmmaterial	1'700.00		1'500.00		397.65	
0110.3130.01	Porti inkl. Auslandschweizer	400.00				184.70	
0110.3132.01	Honorare externe Berater, Revisionsstelle	4'300.00		4'300.00		4'200.30	
0110.3169.01	Miete Software für Wahlen			200.00			
0110.3170.01	Spesen Stimm-/Wahlausschuss	500.00		500.00			
0110.3631.01	Beiträge an Kantone und Konkordate						
0110.3636.01	Beiträge Parteienfinanzierung			260.00		253.00	
012	Exekutive Netto Aufwand	35'500.00		25'900.00		10'694.60	
			35'500.00		25'900.00		10'694.60
0120	Exekutive Netto Aufwand	35'500.00		25'900.00		10'694.60	
			35'500.00		25'900.00		10'694.60
0120.3000.01	Grundentschädigung GR	21'000.00		12'000.00		3'769.00	
0120.3000.02	Sitzungsgelder Gemeinderat	8'000.00		8'000.00		6'406.00	
0120.3050.01	AG-Beiträge AHV, IV, EO, ALV	800.00		300.00		173.50	
0120.3053.01	AG-Beiträge UVG						
0120.3054.01	AG-Beiträge FAK	200.00		100.00		39.95	
0120.3090.01	Aus- und Weiterbildung Behördenmitglieder						
0120.3170.01	Reisekosten und Spesen Behörden und Kommissionen	1'500.00		1'500.00		152.25	
0120.3199.01	Freier Kredit Gemeinderat	4'000.00		4'000.00		153.90	
02	Allgemeine Dienste Netto Aufwand	296'500.00	22'650.00	247'315.00	23'250.00	261'268.49	21'532.10
			273'850.00		224'065.00		239'736.39
022	Allgemeine Dienste Netto Aufwand	266'200.00	9'850.00	223'795.00	10'750.00	239'442.57	8'861.70
			256'350.00		213'045.00		230'580.87
0220	Allgemeine Dienste Netto Aufwand	266'200.00	9'850.00	223'795.00	10'750.00	239'442.57	8'861.70
			256'350.00		213'045.00		230'580.87
0220.3010.01	Löhne des Verwaltungspersonals	168'900.00		100'000.00		99'215.85	
0220.3010.02	übrige Löhne	2'000.00		1'000.00		1'610.60	
0220.3050.01	AG-Beiträge AHV, IV, EO, ALV	9'000.00		6'800.00		6'605.45	
0220.3052.01	AG-Beiträge Pensionskassen	12'000.00		7'900.00		7'857.00	
0220.3053.01	AG-Beiträge UVG	2'000.00		1'600.00		1'410.10	
0220.3054.01	AG-Beiträge FAK	2'000.00		1'700.00		1'613.15	
0220.3055.01	AG-Beiträge KTG	1'000.00		800.00		409.25	
0220.3090.01	Aus- und Weiterbildung des Personals	700.00		150.00			
0220.3091.01	Personalwerbung						

Erfolgsrechnung

nach Funktionen Ziff. 8.2

Konto	Erfolgsrechnung Funktionale Gliederung ER	Budget 2022		Budget 2021		Rechnung 2020	
		Aufwand	Ertrag	Aufwand	Ertrag	Aufwand	Ertrag
0220.3099.01	Übriger Personalaufwand (Anlässe, Geschenke)						
0220.3100.01	Büromaterial	3'000.00		1'300.00		4'229.75	
0220.3101.01	Betriebs-, Verbrauchsmaterial (Kehricht)	400.00		400.00		387.75	
0220.3102.01	Drucksachen, Publikationen	500.00		500.00		172.15	
0220.3103.01	Fachliteratur, Zeitschriften (Abos)	600.00		600.00		545.30	
0220.3110.01	Anschaffung Büromöbel und Geräte	12'000.00		500.00		189.30	
0220.3113.01	Anschaffung Hardware	1'000.00		1'000.00		993.00	
0220.3118.01	Anschaffung Software, Lizenzen	17'050.00		11'900.00		21'831.50	
0220.3130.01	Telefon, Internet, Porti, Betriebungsspesen	4'000.00		4'000.00		2'452.75	
0220.3130.02	Kontospesen	500.00		500.00		283.82	
0220.3132.01	Honorare externe Berater, Rechtsberatung	4'000.00				4'900.00	
0220.3134.01	Sachversicherungsprämien	2'700.00		2'700.00		2'663.90	
0220.3150.01	Unterhalt Büromöbel und -geräte	500.00		500.00		436.65	
0220.3153.01	Unterhalt Hardware	500.00		500.00			
0220.3158.01	Unterhalt Software	2'000.00		1'600.00		2'414.95	
0220.3162.01	Leasing Kopierer	7'000.00		9'000.00		12'390.55	
0220.3170.01	Reisekosten und Spesen	300.00		300.00		196.70	
0220.3300.90	Planmässige Abschreibungen bisheriges VV	2'500.00		2'495.00		2'494.85	
0220.3611.01	Servicegebühr Nesko, Schätzerkosten	9'000.00		9'000.00		7'083.25	
0220.3612.01	Entschädigung an Gemeinde Bannwil Verwaltungsführung			56'000.00		56'000.00	
0220.3636.01	Mitgliederbeiträge Vereine und Verbände	1'050.00		1'050.00		1'050.00	
0220.3650.40	Wertberichtigung Beteiligungen VV an öff. Unternehmen					5.00	
0220.4210.01	Mahngebühren		150.00		150.00		60.00
0220.4250.01	Verkaufserlöse (Kopien, Porti)		1'000.00		2'000.00		222.00
0220.4260.01	Rückerstattungen						10.00
0220.4260.02	Rückerstattungen		100.00				27.70
0220.4611.01	Betreibungskosten						
0220.4611.01	Provisionen (GVB, Steuern)		600.00		600.00		542.00
0220.4612.05	Interne Verrechnung z.L Spezialfinanzierung		7'000.00		7'000.00		7'000.00
0220.4910.01	Interne Verrechnung Liegenchaftsverwaltung		1'000.00		1'000.00		1'000.00
029	Verwaltungsliegenschaften	30'300.00	12'800.00	23'520.00	12'500.00	21'825.92	12'670.40
	Netto Aufwand		17'500.00		11'020.00		9'155.52
0290	Verwaltungsliegenschaften	30'300.00	12'800.00	23'520.00	12'500.00	21'825.92	12'670.40
	Netto Aufwand		17'500.00		11'020.00		9'155.52
0290.3010.01	Löhne Hauswart	5'000.00		4'000.00		6'383.80	
0290.3010.02	Löhne Aushilfen						
0290.3050.01	AG-Beiträge AHV, IV, EO, ALV	400.00		350.00		418.35	
0290.3053.01	AG-Beiträge UVG	20.00		20.00		19.80	
0290.3054.01	AG-Beiträge FAK	100.00		60.00		101.90	
0290.3055.01	AG-Beiträge KTG	50.00		50.00		33.30	
0290.3090.01	Aus- und Weiterbildung des Personals						
0290.3101.01	Betriebs- und Verbrauchsmaterial (Reinigung)	400.00		400.00		31.05	
0290.3111.01	Anschaffung Maschinen, Geräte, Fahrzeuge					935.60	
0290.3120.01	Heizmaterial, Energie, Wasser, Abwasser, Kehricht	6'500.00		6'500.00		5'730.52	
0290.3131.01	Planung und Projektierung Dritter						
0290.3134.01	Sachversicherungsprämien	1'350.00		1'200.00		1'320.80	
0290.3144.01	Unterhalt Gemeindehaus	5'000.00		5'000.00		361.00	
0290.3151.01	Unterhalt Maschinen, Geräte, Fahrzeuge, Werkzeuge	400.00		400.00		175.45	

Erfolgsrechnung

nach Funktionen Ziff. 8.2

Konto	Erfolgsrechnung Funktionale Gliederung ER	Budget 2022		Budget 2021		Rechnung 2020	
		Aufwand	Ertrag	Aufwand	Ertrag	Aufwand	Ertrag
0290.3300.40	Planmässige Abschreibungen Hochbauten VV (MZH)	10'760.00		5'220.00		5'999.45	
0290.3300.60	Planmässige Abschreibungen Mobilien						
0290.3300.90	Planmässige Abschreibungen bisheriges VV	320.00		320.00		314.90	
0290.4260.01	Rückerstattungen						
0290.4470.01	Mieteinnahmen Gemeindehaus		11'300.00		11'000.00		11'280.00
0290.4479.01	Nebenkosten Liegenschaften VV (Dauervermietung)		1'500.00		1'500.00		1'390.40
1	Öffentliche Ordnung und Sicherheit, Verteidigung	64'420.00	41'050.00	65'025.00	41'025.00	70'901.35	40'634.10
	Netto Aufwand		23'370.00		24'000.00		30'267.25
11	Öffentliche Sicherheit	300.00		300.00		318.00	
	Netto Aufwand		300.00		300.00		318.00
111	Polizei	300.00		300.00		318.00	
	Netto Aufwand		300.00		300.00		318.00
1110	Polizei	300.00		300.00		318.00	
	Netto Aufwand		300.00		300.00		318.00
1110.3631.01	Interventionskosten Polizei	300.00		300.00		318.00	
14	Allgemeines Rechtswesen	21'870.00	9'000.00	21'900.00	9'000.00	25'645.00	10'435.15
	Netto Aufwand		12'870.00		12'900.00		15'209.85
140	Allgemeines Rechtswesen	21'870.00	9'000.00	21'900.00	9'000.00	25'645.00	10'435.15
	Netto Aufwand		12'870.00		12'900.00		15'209.85
1400	Allgemeines Rechtswesen	21'870.00	9'000.00	21'900.00	9'000.00	25'645.00	10'435.15
	Netto Aufwand		12'870.00		12'900.00		15'209.85
1400.3102.01	Drucksachen, Publikationen						
1400.3130.01	Nachführung Vermessung, GIS, GRUDIS, ÖREB	12'000.00		12'000.00		16'214.40	
1400.3130.02	Gebühren Baubewilligungen	5'000.00		5'000.00		4'873.05	
1400.3130.03	Dienstleistungen Dritter (Mofaschilder)						
1400.3130.04	Gebühren Einwohnerkontrolle/Frepo	1'500.00		1'500.00		1'185.20	
1400.3300.90	Planmässige Abschreibungen bisheriges VV	3'370.00		3'400.00		3'372.35	
1400.3320.90	Planmässige Abschreibungen übrige immaterielle Anlagen						
1400.3612.01	Entschädigung an Bauverwaltung Aarwangen						
1400.4210.01	Gebühren Baubewilligungen		6'000.00		6'000.00		8'103.95
1400.4210.02	Gebühren Einwohnerkontrolle/Frepo		3'000.00		3'000.00		2'331.20
15	Feuerwehr	30'050.00	30'050.00	30'025.00	30'025.00	28'246.80	28'246.80
150	Feuerwehr	30'050.00	30'050.00	30'025.00	30'025.00	28'246.80	28'246.80
1500	Feuerwehr	30'050.00	30'050.00	30'025.00	30'025.00	28'246.80	28'246.80
1500.3120.01	Heizmaterial, Energie, Wasser, Abwasser, Kehricht					1'848.00	
1500.3134.01	Sachversicherungen					205.30	
1500.3144.01	Unterhalt Hochbauten, Gebäude						
1500.3181.01	Abschreibung Wehrdienstersatzabgabe	500.00		500.00		446.70	
1500.3300.90	Planmässige Abschreibungen bisheriges VV			540.00		539.80	
1500.3510.01	Abschluss Spezialfinanzierungen im EK, Ertragsüberschuss	4'550.00		3'985.00		7'425.90	

Erfolgsrechnung

nach Funktionen Ziff. 8.2

Konto	Erfolgsrechnung Funktionale Gliederung ER	Budget 2022		Budget 2021		Rechnung 2020	
		Aufwand	Ertrag	Aufwand	Ertrag	Aufwand	Ertrag
1500.3612.01	Entschädigungen Feuerwehr Aare	25'000.00		25'000.00		17'781.10	
1500.3660.20	Planmässige Abschreibungen Mobilien						
1500.4200.01	Wehrdienstersatzabgaben		30'000.00		30'000.00		28'204.85
1500.4260.01	Rückerstattungen						
1500.4409.01	Interne Verrechnung Zinsen z.G. SF		50.00		25.00		41.95
1500.4470.01	Vermietung Feuerwehrmagazin (Anteil Feuerwehr Aare)						
1500.4510.01	Abschluss Spezialfinanzierungen im EK, Aufwandüberschuss						
16	Verteidigung	12'200.00	2'000.00	12'800.00	2'000.00	16'691.55	1'952.15
	Netto Aufwand		10'200.00		10'800.00		14'739.40
161	Militärische Verteidigung	3'500.00	2'000.00	3'500.00	2'000.00	3'300.00	1'952.15
	Netto Aufwand		1'500.00		1'500.00		1'347.85
1610	Militärische Verteidigung	3'500.00	2'000.00	3'500.00	2'000.00	3'300.00	1'952.15
	Netto Aufwand		1'500.00		1'500.00		1'347.85
1610.3144.01	Unterhalt Hochbauten, Gebäude	200.00		200.00			
1610.3300.40	Planmässige Abschreibungen Hochbauten VV						
1610.3300.91	Planm. Abschr. Sachanlagen VV (Bilanzgruppe 14090)	3'300.00		3'300.00		3'300.00	
1610.4612.03	Entschädigung von Gemeinde Bannwil für gemeinsame Nutzung		2'000.00		2'000.00		1'952.15
162	Zivile Verteidigung	8'700.00		9'300.00		13'391.55	
	Netto Aufwand		8'700.00		9'300.00		13'391.55
1620	Zivilschutz	8'700.00		9'300.00		13'391.55	
	Netto Aufwand		8'700.00		9'300.00		13'391.55
1620.3120.01	Heizmaterial, Energie, Wasser, Abwasser, Kehricht	700.00		700.00		617.40	
1620.3130.01	Dienstleistungen Dritter					4'285.70	
1620.3134.01	Sachversicherungsprämien			600.00			
1620.3144.01	Unterhalt Hochbauten	500.00		500.00		316.30	
1620.3151.01	Unterhalt Apparate, Maschinen, Geräte, Fahrzeuge, Werkzeuge	1'000.00		1'000.00		1'542.75	
1620.3612.01	Entschädigungen an ZRL Langenthal	6'500.00		6'500.00		6'629.40	
1620.4260.01	Rückerstattungen						
1620.4510.01	Entnahmen aus Fonds Ersatzbeiträge Schutzraumbauten						
1621	Ziviler Gemeindeführungsstab						
1621.3636.01	Beitrag an Stiftung Einsatzkostenversicherung						
2	Bildung	795'990.00	205'800.00	649'190.00	171'980.00	681'117.39	158'104.15
	Netto Aufwand		590'190.00		477'210.00		523'013.24
21	Obligatorische Schule	789'340.00	205'800.00	640'910.00	171'980.00	669'128.99	158'104.15
	Netto Aufwand		583'540.00		468'930.00		511'024.84
211	Eingangsstufe	179'990.00	75'300.00	154'880.00	64'400.00	139'035.08	52'968.00
	Netto Aufwand		104'690.00		90'480.00		86'067.08
2111	Basisstufe	179'990.00	75'300.00	154'880.00	64'400.00	139'035.08	52'968.00
	Netto Aufwand		104'690.00		90'480.00		86'067.08
2111.3104.01	Lehrmittel Basisstufe (neu via Bannwil)					12'512.88	
2111.3110.01	Anschaffung Büromöbel und Geräte			500.00			

Erfolgsrechnung

nach Funktionen Ziff. 8.2

Konto	Erfolgsrechnung Funktionale Gliederung ER	Budget 2022		Budget 2021		Rechnung 2020	
		Aufwand	Ertrag	Aufwand	Ertrag	Aufwand	Ertrag
2111.3150.01	Unterhalt Büromöbel und Geräte			500.00			
2111.3612.01	Entschädigungen an Bannwil (Gehaltskosten)	168'000.00		143'200.00		126'522.20	
2111.3612.02	Entschädigungen an Bannwil (Schulbetrieb)	11'990.00		10'680.00			
2111.4260.01	Rückerstattungen						
2111.4611.01	Rückerstattung Gehaltskosten von Kanton		75'300.00		64'400.00		52'968.00
212	Primarstufe	220'530.00	68'000.00	172'910.00	65'800.00	209'305.00	50'606.00
	Netto Aufwand		152'530.00		107'110.00		158'699.00
2120	Primarstufe	220'530.00	68'000.00	172'910.00	65'800.00	209'305.00	50'606.00
	Netto Aufwand		152'530.00		107'110.00		158'699.00
2120.3104.01	Lehrmittel Primarschule (neu via Bannwil)					7'872.70	
2120.3104.02	Materialeinkauf Werken (neu via Bannwil)					222.30	
2120.3111.01	Anschaffung Maschinen, Geräte und Fahrzeuge					33.50	
2120.3118.01	Anschaffung von Software, Lizenzen.					664.60	
2120.3119.01	Anschaffung Sportgeräte					459.00	
2120.3130.01	Telefon/Internet/Kopien			2'000.00		254.65	
2120.3150.01	Unterhalt Büromöbel und -geräte						
2120.3153.01	Unterhalt Informatik (Hardware)					32.60	
2120.3158.01	Unterhalt Informatik (Software)					150.80	
2120.3300.90	Planmässige Abschreibungen bisheriges VV	670.00		670.00		664.85	
2120.3612.01	Entschädigung an Bannwil (Gehaltskosten)	159'000.00		117'400.00		136'068.05	
2120.3612.02	Entschädigung an Bannwil (Schulbetrieb)	13'860.00		15'340.00		19'876.65	
2120.3612.03	Beiträge an andere Gemeinden	10'000.00		37'000.00		43'005.30	
2120.3612.05	Beitrag an Bannwil (Sportgeräte)			500.00			
2120.3612.06	Beiträge Besondere Massnahmen	37'000.00					
2120.4260.01	Rückerstattungen						
2120.4611.01	Rückerstattung Gehaltskosten von Kanton		68'000.00		65'800.00		50'606.00
213	Oberstufe	172'200.00	49'000.00	135'800.00	29'280.00	157'651.06	43'858.75
	Netto Aufwand		123'200.00		106'520.00		113'792.31
2130	Sekundarstufe I	172'200.00	49'000.00	135'800.00	29'280.00	157'651.06	43'858.75
	Netto Aufwand		123'200.00		106'520.00		113'792.31
2130.3104.01	Lehrmittel Real (neu via Bannwil)					6'727.63	
2130.3104.02	Lehrmittel Werken Real (neu via Bannwil)					1'825.90	
2130.3111.01	Anschaffung Maschinen und Geräte					358.93	
2130.3113.01	Anschaffung Informatik Hardware						
2130.3150.01	Unterhalt Mobiliar, Büromaschinen und Geräte	1'000.00		1'000.00		726.90	
2130.3153.01	Unterhalt Informatik Hardware (neu 2190)						
2130.3611.02	Entschädigungen an Gymnasium, Quarta	30'000.00		40'000.00		8'512.80	
2130.3612.01	Entschädigung an Aarwangen und Langenthal	70'000.00		60'000.00		83'638.00	
2130.3612.02	Beitrag Hauswirtschaft	3'000.00		2'000.00		3'488.00	
2130.3612.05	Entschädigung an Bannwil (Gehaltskosten)	64'000.00		28'300.00		52'372.90	
2130.3612.06	Entschädigung an Bannwil (Schulbetrieb)	4'200.00		4'500.00			
2130.4260.01	Rückerstattungen Sekundarstufe						
2130.4611.01	Rückerstattung Kanton Gehaltskosten		49'000.00		18'780.00		36'508.75

Erfolgsrechnung

nach Funktionen Ziff. 8.2

Konto	Erfolgsrechnung Funktionale Gliederung ER	Budget 2022		Budget 2021		Rechnung 2020	
		Aufwand	Ertrag	Aufwand	Ertrag	Aufwand	Ertrag
2130.4612.01	Entschädigungen von Bannwil (Schulbetrieb) alt, aufgehoben ab 2022				10'500.00		7'350.00
214	Musikschulen	14'900.00		14'900.00		11'906.55	
	Netto Aufwand		14'900.00		14'900.00		11'906.55
2140	Musikschulen	14'900.00		14'900.00		11'906.55	
	Netto Aufwand		14'900.00		14'900.00		11'906.55
2140.3636.01	Beitrag an Musikschule	14'900.00		14'900.00		11'906.55	
2140.4260.01	Rückerstattungen						
217	Schulliegenschaften	124'620.00	500.00	95'410.00	500.00	93'829.31	50.00
	Netto Aufwand		124'120.00		94'910.00		93'779.31
2170	Schulliegenschaften	124'620.00	500.00	95'410.00	500.00	93'829.31	50.00
	Netto Aufwand		124'120.00		94'910.00		93'779.31
2170.3010.01	Löhne des Betriebspersonals	42'200.00		42'000.00		37'883.30	
2170.3010.02	übrige Löhne (Aushilfen)	3'000.00		3'000.00			
2170.3050.01	AG-Beiträge AHV, IV, EO, ALV	3'000.00		2'500.00		2'483.00	
2170.3052.01	AG-Beiträge an Pensionskassen	2'400.00		2'400.00		2'266.20	
2170.3053.01	AG-Beiträge UVG	500.00		500.00		438.45	
2170.3054.01	AG-Beiträge FAK	650.00		650.00		606.40	
2170.3055.01	AG-Beiträge KTG	300.00		300.00		226.80	
2170.3101.01	Betriebs-, Verbrauchsmaterial	3'500.00		3'500.00		3'097.35	
2170.3110.01	Anschaffung Büromöbel, Geräte	500.00					
2170.3111.01	Anschaffung Maschinen, Geräte					7'527.40	
2170.3111.02	Anschaffung Maschinen, Geräte Werken	400.00					
2170.3119.01	Anschaffung Sportgeräte						
2170.3120.01	Heizmaterial, Energie, Wasser, Abwasser, Kehricht	13'500.00		13'500.00		6'844.71	
2170.3134.01	Sachversicherungsprämien	3'300.00		3'000.00		3'288.30	
2170.3144.01	Unterhalt Hochbauten, Gebäude	32'700.00		5'000.00		9'092.70	
2170.3150.01	Unterhalt Büromobilien	1'000.00		300.00			
2170.3151.01	Unterhalt Maschinen, Fahrzeuge, Werkzeuge	1'500.00		1'000.00		1'248.35	
2170.3151.02	Unterhalt Apparate, Maschinen Werkraum	1'600.00		1'600.00			
2170.3159.01	Unterhalt Sportgeräte	750.00		750.00		2'578.90	
2170.3300.40	Planmässige Abschreibungen Hochbauten VV	5'260.00		4'400.00		5'251.60	
2170.3300.60	Planmässige Abschreibungen Mobilien & IT VV	2'370.00		4'810.00		4'808.10	
2170.3300.90	Planmässige Abschreibungen bisheriges VV	6'190.00		6'200.00		6'187.75	
2170.3320.01	Planmässige Abschreibungen Informatik						
2170.4260.01	Rückerstattungen						
2170.4470.01	Pacht- und Mietzinse Liegenschaften VV (Schulraum)		500.00		500.00		50.00
218	Tagesbetreuung	1'000.00	1'000.00	500.00		1'053.15	
	Netto Aufwand				500.00		1'053.15
2180	Tagesbetreuung	1'000.00	1'000.00	500.00		1'053.15	
	Netto Aufwand				500.00		1'053.15
2180.3632.01	Beitrag Tagesschule an Bannwil	1'000.00		500.00		1'053.15	
2180.4502.01	Entname aus Anzeigerfonds		1'000.00				
219	Obligatorische Schule	76'100.00	12'000.00	66'510.00	12'000.00	56'348.84	10'621.40
	Netto Aufwand		64'100.00		54'510.00		45'727.44

Erfolgsrechnung

nach Funktionen Ziff. 8.2

Konto	Erfolgsrechnung Funktionale Gliederung ER	Budget 2022		Budget 2021		Rechnung 2020	
		Aufwand	Ertrag	Aufwand	Ertrag	Aufwand	Ertrag
2190	Schulleitung und Schulverwaltung	25'400.00		15'320.00		6'518.94	
	Netto Aufwand		25'400.00		15'320.00		6'518.94
2190.3100.01	Büromaterial Schulleitung (neu via Bannwil)					3'658.79	
2190.3113.01	Anschaffung Hardware	3'900.00				130.00	
2190.3130.02	Telefon, Internet, Kopien	2'000.00					
2190.3153.01	Unterhalt Informatik/ Hardware	1'000.00		1'500.00		452.40	
2190.3162.01	Leasing Kopierer	2'600.00		2'600.00		2'277.75	
2190.3612.02	Entschädigung an Bannwil (Schulbetrieb)	15'900.00		11'220.00			
2192	Schulbibliothek						
2192.3104.01	Lehrmittel Bibliothek						
2192.4260.01	Rückerstattungen						
2193	Schulveranstaltungen	6'700.00		8'190.00		4'318.10	509.40
	Netto Aufwand		6'700.00		8'190.00		3'808.70
2193.3171.01	Beiträge Exkursionen, Schulreisen und Lager (neu via Bannwil)					4'318.10	
2193.3612.01	Entschädigungen an Bannwil für Schulveranstaltungen	6'700.00		8'190.00			
2193.4260.01	Rückerstattungen						509.40
2193.4612.01	Entschädigungen von anderen Gemeinden (Lager und Ausflüge)						
2195	Schülertransporte	44'000.00	12'000.00	43'000.00	12'000.00	45'511.80	10'112.00
	Netto Aufwand		32'000.00		31'000.00		35'399.80
2195.3130.01	Dienstleistungen Dritter Transporte	500.00				348.90	
2195.3612.01	Entschädigung an Bannwil für Transporte	43'500.00		43'000.00		45'162.90	
2195.4631.01	Kantonsbeitrag Schulbus		12'000.00		12'000.00		10'112.00
29	Übriges Bildungswesen	6'650.00		8'280.00		11'988.40	
	Netto Aufwand		6'650.00		8'280.00		11'988.40
291	Verwaltung	6'650.00		8'280.00		11'499.70	
	Netto Aufwand		6'650.00		8'280.00		11'499.70
2910	Verwaltung	6'650.00		8'280.00		11'499.70	
	Netto Aufwand		6'650.00		8'280.00		11'499.70
2910.3000.01	Löhne, und Sitzungsgelder Bildungskommission	500.00				500.00	
2910.3050.01	AG-Beiträge AHV, IV, EO, ALV, Verwaltungskosten	50.00				45.55	
2910.3612.01	Entschädigungen an Bannwil (Biko)	6'100.00		8'280.00		10'954.15	
299	Bildung					488.70	
	Netto Aufwand						488.70
2991	Erwachsenenbildung					488.70	
	Netto Aufwand						488.70
2991.3612.01	Entschädigungen Erwachsenenbildung					488.70	
2991.4260.01	Rückerstattungen						
3	Kultur, Sport und Freizeit, Kirche	18'010.00	1'500.00	17'070.00	2'000.00	11'137.75	1'100.00
	Netto Aufwand		16'510.00		15'070.00		10'037.75

Erfolgsrechnung

nach Funktionen Ziff. 8.2

Konto	Erfolgsrechnung Funktionale Gliederung ER	Budget 2022		Budget 2021		Rechnung 2020	
		Aufwand	Ertrag	Aufwand	Ertrag	Aufwand	Ertrag
32	Kultur, übrige Netto Aufwand	9'700.00		9'700.00		4'967.50	
			9'700.00		9'700.00		4'967.50
329	Kultur Netto Aufwand	9'700.00		9'700.00		4'967.50	
			9'700.00		9'700.00		4'967.50
3290	Übrige Kultur Netto Aufwand	9'700.00		9'700.00		4'967.50	
			9'700.00		9'700.00		4'967.50
3290.3130.01	Bundes- und Jungbürgerfeier	5'000.00		5'000.00		400.00	
3290.3632.01	Beiträge an Gemeinden und Gemeindeverbände	2'000.00		2'000.00		1'767.50	
3290.3634.01	Beiträge an Region Oberaargau						
3290.3636.01	Beiträge an Vereine	2'700.00		2'700.00		2'800.00	
3290.4260.01	Rückerstattungen						
33	Medien Netto Aufwand	5'510.00	1'500.00	4'570.00	2'000.00	4'370.25	1'100.00
			4'010.00		2'570.00		3'270.25
332	Massenmedien Netto Aufwand	5'510.00	1'500.00	4'570.00	2'000.00	4'370.25	1'100.00
			4'010.00		2'570.00		3'270.25
3320	Massenmedien Netto Aufwand	5'510.00	1'500.00	4'570.00	2'000.00	4'370.25	1'100.00
			4'010.00		2'570.00		3'270.25
3320.3010.02	Entschädigung Redaktion Dorfzeitung	1'500.00		1'500.00		662.15	
3320.3010.03	Lohn Verträgerin Dorfzeitung						
3320.3050.01	AG-Beiträge AHV, IV, EO, ALV			30.00			
3320.3053.01	AG-Beiträge UVG	10.00		10.00		2.95	
3320.3054.01	AG-Beiträge FAK			10.00			
3320.3055.01	AG-Beiträge KTG			20.00		5.75	
3320.3102.01	Drucksachen, Publikationen	4'000.00		3'000.00		3'699.40	
3320.4250.01	Erlös aus Verkäufen						
3320.4420.01	Dividende Anzeiger		1'500.00		2'000.00		1'100.00
34	Sport und Freizeit Netto Aufwand	2'800.00		2'800.00		1'800.00	
			2'800.00		2'800.00		1'800.00
341	Sport Netto Aufwand	1'800.00		1'800.00		1'800.00	
			1'800.00		1'800.00		1'800.00
3410	Sport Netto Aufwand	1'800.00		1'800.00		1'800.00	
			1'800.00		1'800.00		1'800.00
3410.3636.01	Beiträge an Vereine	1'800.00		1'800.00		1'800.00	
3410.4260.01	Rückerstattungen						
342	Freizeit Netto Aufwand	1'000.00		1'000.00		1'000.00	
			1'000.00		1'000.00		
3420	Freizeit Netto Aufwand	1'000.00		1'000.00		1'000.00	
			1'000.00		1'000.00		
3420.3142.01	Unterhalt Dorfplatz	1'000.00		1'000.00			
3420.4260.01	Rückerstattungen						
4	Gesundheit Netto Aufwand	4'560.00		4'660.00	50.00	1'721.50	50.20
			4'560.00		4'610.00		1'671.30
42	Ambulante Krankenpflege Netto Aufwand	300.00		300.00		300.00	
			300.00		300.00		300.00
421	Ambulante Krankenpflege Netto Aufwand	300.00		300.00		300.00	
			300.00		300.00		300.00

Erfolgsrechnung

nach Funktionen Ziff. 8.2

Konto	Erfolgsrechnung Funktionale Gliederung ER	Budget 2022		Budget 2021		Rechnung 2020	
		Aufwand	Ertrag	Aufwand	Ertrag	Aufwand	Ertrag
4210	Ambulante Krankenpflege Netto Aufwand	300.00		300.00		300.00	
			300.00		300.00		300.00
4210.3636.01	Beiträge an Vereine/Verbände	300.00		300.00		300.00	
4210.4260.01	Rückerstattungen						
43	Gesundheit Netto Aufwand	4'260.00		4'360.00	50.00	1'421.50	50.20
			4'260.00		4'310.00		1'371.30
432	Krankheitsbekämpfung, übrige Netto Aufwand	260.00		260.00		262.50	
			260.00		260.00		262.50
4320	Krankheitsbekämpfung, übrige Netto Aufwand	260.00		260.00		262.50	
			260.00		260.00		262.50
4320.3636.01	Beitrag Lungenliga	260.00		260.00		262.50	
433	Schulgesundheitsdienst Netto Aufwand	4'000.00		4'100.00	50.00	1'159.00	50.20
			4'000.00		4'050.00		1'108.80
4330	Schulgesundheitsdienst Netto Aufwand	2'000.00		2'000.00	50.00	531.00	50.20
			2'000.00		1'950.00		480.80
4330.3130.01	Läusebekämpfung	1'000.00		1'000.00		146.00	
4330.3136.01	Honorare Schularzt	1'000.00		1'000.00		385.00	
4330.4612.01	Entschädigungen von anderen Gemeinde				50.00		50.20
4331	Schulzahnpflege Netto Aufwand	2'000.00		2'100.00		628.00	
			2'000.00		2'100.00		628.00
4331.3106.01	Medizinisches Material (Zahnkarten usw.)			100.00			
4331.3136.01	Honorare Schulzahnarzt	2'000.00		2'000.00		628.00	
4331.4260.01	Rückerstattungen Schulzahnpflege						
5	Soziale Sicherheit Netto Aufwand	469'100.00		465'700.00		443'977.45	
			469'100.00		465'700.00		443'977.45
52	Invalidität Netto Aufwand	1'500.00		1'500.00		1'500.00	
			1'500.00		1'500.00		
523	Invalidenheime Netto Aufwand	1'500.00		1'500.00		1'500.00	
			1'500.00		1'500.00		
5230	Invalidenheime Netto Aufwand	1'500.00		1'500.00		1'500.00	
			1'500.00		1'500.00		
5230.3636.01	Beitrag Genossenschaft Borna	1'500.00		1'500.00			
53	Alter + Hinterlassene Netto Aufwand	128'400.00		125'600.00		121'056.70	
			128'400.00		125'600.00		121'056.70
531	Alters- und Hinterlassenenversicherung AHV						
5310	Alters- und Hinterlassenenversicherung AHV						
5310.4613.01	Verwaltungskostenbeiträge						
532	Ergänzungsleistungen AHV/IV Netto Aufwand	127'800.00		125'000.00		120'649.00	
			127'800.00		125'000.00		120'649.00

Erfolgsrechnung

nach Funktionen Ziff. 8.2

Konto	Erfolgsrechnung Funktionale Gliederung ER	Budget 2022		Budget 2021		Rechnung 2020	
		Aufwand	Ertrag	Aufwand	Ertrag	Aufwand	Ertrag
5320	Ergänzungsleistungen AHV/IV Netto Aufwand	127'800.00		125'000.00		120'649.00	
			127'800.00		125'000.00		120'649.00
5320.3631.01	Lastenausgleich Ergänzungsleistung	127'800.00		125'000.00		120'649.00	
535	Leistungen an das Alter Netto Aufwand	600.00		600.00		407.70	
			600.00		600.00		407.70
5350	Leistungen an das Alter Netto Aufwand	600.00		600.00		407.70	
			600.00		600.00		407.70
5350.3130.01	Herbstausflug (Senioren) und Gratulantengeschenke	600.00		600.00		407.70	
5350.4260.01	Rückerstattungen						
54	Familie und Jugend Netto Aufwand	11'700.00		10'100.00		9'171.05	
			11'700.00		10'100.00		9'171.05
541	Familienzulagen Netto Aufwand	3'200.00		2'600.00		2'361.00	
			3'200.00		2'600.00		2'361.00
5410	Familienzulagen Netto Aufwand	3'200.00		2'600.00		2'361.00	
			3'200.00		2'600.00		2'361.00
5410.3631.01	Lastenausgleich Familienzulagen	3'200.00		2'600.00		2'361.00	
544	Jugendschutz Netto Aufwand	3'500.00		3'500.00		3'510.00	
			3'500.00		3'500.00		3'510.00
5444	Offene Kinder- und Jugendarbeit Netto Aufwand	3'500.00		3'500.00		3'510.00	
			3'500.00		3'500.00		3'510.00
5444.3636.01	Beiträge an Tokio	3'500.00		3'500.00		3'510.00	
5444.4260.01	Rückerstattungen						
545	Leistungen an Familien Netto Aufwand	5'000.00		4'000.00		3'300.05	
			5'000.00		4'000.00		3'300.05
5451	Kinderkrippen und Kinderhorte Netto Aufwand	5'000.00		4'000.00		3'300.05	
			5'000.00		4'000.00		3'300.05
5451.3110.01	Anschaffung Geräte						
5451.3636.01	Beiträge an KITA, Spielgruppe	5'000.00		4'000.00		3'300.05	
55	Arbeitslosigkeit Netto Aufwand	500.00		500.00		525.00	
			500.00		500.00		525.00
552	Leistungen an Arbeitslose Netto Aufwand	500.00		500.00		525.00	
			500.00		500.00		525.00
5520	Leistungen an Arbeitslose Netto Aufwand	500.00		500.00		525.00	
			500.00		500.00		525.00
5520.3636.01	Beiträge Maxi-mumm	500.00		500.00		525.00	
5520.4260.01	Rückerstattungen						
57	Sozialhilfe und Asylwesen Netto Aufwand	327'000.00		328'000.00		313'224.70	
			327'000.00		328'000.00		313'224.70
579	Sozialhilfe Netto Aufwand	327'000.00		328'000.00		313'224.70	
			327'000.00		328'000.00		313'224.70
5796	Regionaler Sozialdienst	25'000.00		30'000.00		41'102.80	

Erfolgsrechnung

nach Funktionen Ziff. 8.2

Konto	Erfolgsrechnung Funktionale Gliederung ER	Budget 2022		Budget 2021		Rechnung 2020	
		Aufwand	Ertrag	Aufwand	Ertrag	Aufwand	Ertrag
	Netto Aufwand		25'000.00		30'000.00		41'102.80
5796.3632.01	Beitrag an Regionalen Sozialdienst	25'000.00		30'000.00		41'102.80	
5796.4260.01	Rückerstattungen						
5799	Lastenausgleich Soziales Netto Aufwand	302'000.00	302'000.00	298'000.00	298'000.00	272'121.90	272'121.90
5799.3611.01	Lastenausgleich Soziales	302'000.00		298'000.00		272'121.90	
6	Verkehr und Nachrichtenübermittlung Netto Aufwand	94'830.00	2'000.00	92'500.00	5'500.00	80'450.15	1'168.55
			92'830.00		87'000.00		79'281.60
61	Strassenverkehr Netto Aufwand	66'830.00	2'000.00	64'300.00	5'500.00	53'315.15	1'168.55
			64'830.00		58'800.00		52'146.60
615	Gemeindestrassen Netto Aufwand	66'830.00	2'000.00	64'300.00	5'500.00	53'315.15	1'168.55
			64'830.00		58'800.00		52'146.60
6150	Gemeindestrassen Netto Aufwand	66'830.00	2'000.00	64'300.00	5'500.00	53'315.15	1'168.55
			64'830.00		58'800.00		52'146.60
6150.3010.01	Löhne Verwaltungs- und Betriebspersonals						
6150.3053.01	AG-Beiträge an Unfallversicherungen						
6150.3101.01	Betriebs- und Verbrauchsmaterial						
6150.3120.01	Strom Strassenbeleuchtung (inkl. Werkhof)	9'000.00		11'000.00		4'247.05	
6150.3130.01	Strassenreinigung	6'000.00		6'000.00		7'107.15	
6150.3134.01	Sachversicherungsprämien	70.00		60.00		63.20	
6150.3141.01	Unterhalt Strassen & Signalisation	10'000.00		10'000.00		9'600.80	
6150.3141.02	Unterhalt Strassenbeleuchtung	6'000.00		3'000.00		7'366.70	
6150.3141.03	Unterhalt Winterdienst	3'000.00		5'000.00		965.00	
6150.3144.01	Baulicher Unterhalt Werkmagazin	500.00		500.00			
6150.3151.01	Unterhalt Maschinen, Geräte, Fahrzeuge, Werkzeuge	500.00		500.00			
6150.3300.10	Planmässige Abschreibungen Strassen/Verkehrswege	10'820.00		7'300.00		3'024.25	
6150.3300.60	Planmässige Abschreibungen Mobilien VV						
6150.3300.90	Planmässige Abschreibungen bisheriges VV	20'940.00		20'940.00		20'941.00	
6150.4260.01	Rückerstattungen						
6150.4631.01	Beiträge von Kanton an Strassenbeleuchtung		2'000.00		5'500.00		1'168.55
62	Öffentlicher Verkehr Netto Aufwand	28'000.00	28'000.00	28'200.00	28'200.00	27'135.00	27'135.00
629	Öffentlicher Verkehr Netto Aufwand	28'000.00	28'000.00	28'200.00	28'200.00	27'135.00	27'135.00
6291	Gemeindeanteil Öffentlicher Verkehr Netto Aufwand	28'000.00	28'000.00	28'200.00	28'200.00	27'135.00	27'135.00
6291.3631.01	Lastenausgleich Öffentlicher Verkehr	28'000.00		28'200.00		27'135.00	
7	Umweltschutz und Raumordnung Netto Aufwand	326'280.00	289'630.00	299'165.00	277'715.00	267'775.61	222'630.91
			36'650.00		21'450.00		45'144.70
71	Wasserversorgung	122'900.00	122'900.00	102'780.00	102'780.00	85'622.64	85'622.64

Erfolgsrechnung

nach Funktionen Ziff. 8.2

Konto	Erfolgsrechnung Funktionale Gliederung ER	Budget 2022		Budget 2021		Rechnung 2020	
		Aufwand	Ertrag	Aufwand	Ertrag	Aufwand	Ertrag
710	Wasserversorgung	122'900.00	122'900.00	102'780.00	102'780.00	85'622.64	85'622.64
7101	Wasserversorgung [Gemeindebetrieb]	122'900.00	122'900.00	102'780.00	102'780.00	85'622.64	85'622.64
7101.3010.01	Löhne Wasserableser	1'000.00		1'000.00		13.80	
7101.3050.01	AG-Beiträge AHV, IV, EO, ALV	20.00		20.00		0.90	
7101.3053.01	AG-Beiträge UVG	10.00		10.00		0.05	
7101.3054.01	AG-Beiträge FAK	10.00		10.00		0.20	
7101.3055.01	AG-Beiträge KTG	10.00		10.00		0.15	
7101.3101.01	Betriebs- und Verbrauchsmaterial	200.00		200.00			
7101.3111.01	Anschaffung Apparate, Maschinen, Geräte, Werkzeuge					2'640.00	
7101.3130.01	Nachführung, Wasserproben	5'000.00		5'000.00		1'611.80	
7101.3134.01	Sachversicherungsprämien	150.00		150.00		151.50	
7101.3143.01	Unterhalt Leitungsnetz inkl. Pumpwerke	15'000.00		15'000.00		6'076.10	
7101.3149.01	Unterhalt Hydranten, Wassermesser	6'000.00		6'000.00		3'421.32	
7101.3151.01	Unterhalt Apparate, Maschinen, Geräte, Werkzeuge						
7101.3170.01	Reisekosten und Spesen						
7101.3300.30	Planmässige Abschreibungen übrige Tiefbauten VV	9'500.00		9'380.00			
7101.3300.90	Planmässige Abschreibungen bisheriges VV						
7101.3409.01	Interne Verrechnung Zinsen z.L. SF						
7101.3510.10	Einlage in Spezialfinanzierungen Werterhalt	40'000.00		15'000.00		15'000.00	
7101.3510.50	Einlage in Werterhalt aus Anschlussgebühren	5'000.00		10'000.00		-7'500.00	
7101.3612.01	Interne Verrechnung z.L. SF	3'000.00		3'000.00		3'000.00	
7101.3632.01	Beiträge an Gemeindeverband (WUL)	38'000.00		38'000.00		36'481.45	
7101.4240.01	Verbrauchsgebühren		70'000.00		60'000.00		72'409.20
7101.4240.02	Grundgebühren		20'000.00		20'000.00		18'980.35
7101.4240.50	Anschlussgebühren		5'000.00		10'000.00		-7'500.00
7101.4260.01	Rückerstattungen						1'557.64
7101.4409.01	Interne Verrechnung Zinsen z.G. SF		150.00		150.00		175.45
7101.4510.10	Entnahmen aus Spezialfinanzierungen Werterhalt		9'500.00		9'400.00		
7101.4631.01	Beiträge von Kanton						
7101.4898.01	Entnahme SF Sonderfall Leitungstretung		2'750.00		2'750.00		
7101.9010.01	Abschluss Ertragsüberschuss SF Wasserversorgung					24'725.37	
7101.9011.01	Abschluss Aufwandüberschuss SF Wasserversorgung		15'500.00		480.00		
72	Abwasserentsorgung	108'530.00	108'530.00	123'040.00	123'040.00	87'281.27	87'281.27
720	Abwasserentsorgung	108'530.00	108'530.00	123'040.00	123'040.00	87'281.27	87'281.27
7201	Abwasserentsorgung [Gemeindebetrieb]	108'530.00	108'530.00	123'040.00	123'040.00	87'281.27	87'281.27
7201.3111.01	Anschaffung von Apparaten, Maschinen, Geräte, Fahrzeuge, Werkzeuge						
7201.3120.01	Stromkosten Pumpwerk	700.00		600.00		683.75	
7201.3130.01	ordentliche Nachführung Vermessung, Porti	1'000.00		1'000.00		244.00	
7201.3143.01	Unterhalt Leitungsnetz, Schächte, Pumpwerk	10'000.00		10'000.00		5'924.85	
7201.3300.30	Planmässige Abschreibungen Tiefbauten VV			940.00			

Schwarzhäusern HRM2

Erfolgsrechnung

nach Funktionen Ziff. 8.2

Konto	Erfolgsrechnung Funktionale Gliederung ER	Budget 2022		Budget 2021		Rechnung 2020	
		Aufwand	Ertrag	Aufwand	Ertrag	Aufwand	Ertrag
7201.3320.20	Planmässige Abschreibungen immat. Anlagen	1'330.00					
7201.3409.01	Interne Verrechnung Zinsen z.L. Spezialfinanzierung						
7201.3510.10	Einlage in Spezialfinanzierungen Werterhalt	37'500.00		37'500.00		37'478.00	
7201.3510.50	Einlage in Werterhalt aus Anschlussgebühren	10'000.00		20'000.00		-6'000.00	
7201.3612.01	Interne Verrechnung z.L. Spezialfinanzierung	3'000.00		3'000.00		3'000.00	
7201.3635.01	Beiträge an private Unternehmungen (ZALA AG)	45'000.00		50'000.00		41'591.18	
7201.4240.01	Verbrauchsgebühren		60'000.00		55'000.00		60'541.75
7201.4240.02	Grundgebühren		30'000.00		25'000.00		27'600.00
7201.4240.50	Anschlussgebühren		10'000.00		20'000.00		-6'000.00
7201.4260.01	Rückerstattungen						2'013.10
7201.4409.01	Interne Verrechnung Zinsen z.G. Spezialfinanzierung		200.00		200.00		268.60
7201.4510.10	Entnahmen aus Spezialfinanzierungen Werterhalt		1'330.00		1'500.00		2'857.82
7201.9010.01	Abschluss Ertragsüberschuss SF Abwasserversorgung					4'359.49	
7201.9011.01	Abschluss Aufwandüberschuss SF Abwasserversorgung		7'000.00		21'340.00		
73	Abfall	46'500.00	46'500.00	46'895.00	46'895.00	40'712.70	40'712.70
730	Abfall	46'500.00	46'500.00	46'895.00	46'895.00	40'712.70	40'712.70
7301	Abfall [Gemeindebetrieb]	46'500.00	46'500.00	46'895.00	46'895.00	40'712.70	40'712.70
7301.3010.01	Löhne Personal	2'600.00		1'000.00		249.35	
7301.3050.01	AG-Beiträge AHV, IV, EO, ALV	50.00		50.00		31.05	
7301.3053.01	AG-Beiträge an Unfallversicherungen	10.00		10.00		3.60	
7301.3054.01	AG-Beiträge an Familienausgleichskasse	20.00		20.00		7.60	
7301.3055.01	AG-Beiträge an Krankentaggeldversicherungen	20.00		15.00		10.85	
7301.3101.01	Einkauf Säcke, Marken KEBAG	10'000.00		15'000.00		14'849.17	
7301.3101.02	Einkauf Grüngutmarken	5'000.00					
7301.3130.01	Entsorgungskosten Kehricht	16'000.00		16'000.00		14'536.20	
7301.3130.02	Entsorgungskosten Glas, Altmittel, Alu, Karton	2'500.00		2'000.00		2'487.35	
7301.3130.03	Entsorgungskosten Grünabfuhr	5'000.00		7'500.00		2'705.05	
7301.3130.04	Entsorgungskosten Littering	500.00		500.00			
7301.3130.05	Dienstleistungen Dritter, weitere					14.90	
7301.3130.06	Entsorgungskosten Tierkadaver	2'500.00		2'500.00		2'075.10	
7301.3170.01	Reisespesen und Spesen						
7301.3181.01	Abschreibung Kehrichtgebühren						
7301.3300.60	Planm. Abschr. Mobilien	1'300.00		1'300.00		1'298.00	
7301.3301.01	Ausserplanm. Abschreibungen						
7301.3409.01	Interne Verrechnung Zinsen z.L. SF						
7301.3612.01	Interne Verrechnung z.L. SF	1'000.00		1'000.00		1'000.00	
7301.3650.40	Wertberichtigung Beteiligungen VV öff. Unternehmen					1.00	
7301.4240.01	Grundgebühren Kehricht		23'000.00		23'000.00		21'498.35
7301.4250.01	Verkauf Kehrichtsäcke und -Marken KEBAG		15'000.00		20'000.00		15'921.90
7301.4250.02	Verkauf Grüngutmarken		5'000.00				
7301.4260.01	Rückerstattungen (Altpapier, Alteisen, Glas)		1'400.00		1'400.00		1'339.50
7301.4260.02	Rückerstattungen (Kadaverentsorgung)		2'000.00		2'000.00		1'938.75
7301.4409.01	Interne Verrechnung Zinsen z.G. SF		20.00		15.00		14.20
7301.9010.01	Abschluss Ertragsüberschuss SF Abfallentsorgung					1'443.48	

Erfolgsrechnung

nach Funktionen Ziff. 8.2

Konto	Erfolgsrechnung Funktionale Gliederung ER	Budget 2022		Budget 2021		Rechnung 2020	
		Aufwand	Ertrag	Aufwand	Ertrag	Aufwand	Ertrag
7301.9011.01	Abschluss Aufwandüberschuss SF Abfallentsorgung		80.00		480.00		
74	Verbauungen	20'000.00	7'200.00		500.00	27'379.00	5'114.30
	Netto Aufwand		12'800.00				22'264.70
	Netto Ertrag			500.00			
741	Gewässerverbauungen	20'000.00	7'200.00		500.00	27'379.00	5'114.30
	Netto Aufwand		12'800.00				22'264.70
	Netto Ertrag			500.00			
7410	Gewässerverbauungen	20'000.00	7'200.00		500.00	27'379.00	5'114.30
	Netto Aufwand		12'800.00				22'264.70
	Netto Ertrag			500.00			
7410.3142.01	Gewässerunterhalt	20'000.00				15'454.75	
7410.3142.02	Unterhalt Uferwege						
7410.3300.20	Planmässige Abschreibungen Wasserbau VV					11'924.25	
7410.4260.01	Rückerstattungen						
7410.4631.01	Rückerstattungen Kanton Wasserbau		6'700.00				4'836.05
7410.4631.02	Beiträge des Kantons an Uferwege		500.00		500.00		278.25
77	Übriger Umweltschutz	23'360.00	4'500.00	21'660.00	4'500.00	22'005.90	3'900.00
	Netto Aufwand		18'860.00		17'160.00		18'105.90
771	Friedhof und Bestattung	18'590.00		16'890.00		18'405.15	
	Netto Aufwand		18'590.00		16'890.00		18'405.15
7710	Friedhof und Bestattung allgemein	18'590.00		16'890.00		18'405.15	
	Netto Aufwand		18'590.00		16'890.00		18'405.15
7710.3300.90	Planmässige Abschreibungen bisheriges VV	590.00		590.00		586.15	
7710.3612.01	Beitrag an Gemeinden und Gemeindeverbände	18'000.00		16'300.00		17'819.00	
7710.4260.01	Rückerstattungen						
779	Umweltschutz	4'770.00	4'500.00	4'770.00	4'500.00	3'600.75	3'900.00
	Netto Aufwand		270.00		270.00		
	Netto Ertrag					299.25	
7792	Hundetoiletten	4'770.00	4'500.00	4'770.00	4'500.00	3'600.75	3'900.00
	Netto Aufwand		270.00		270.00		
	Netto Ertrag					299.25	
7792.3010.01	Löhne Robidog Anlage	2'800.00		2'800.00		1'530.75	
7792.3050.01	AG-Beiträge AHV, IV, EO, ALV, Verwaltungskosten	190.00		190.00		100.35	
7792.3053.01	AG-Beiträge an Unfallversicherungen	10.00		10.00		4.80	
7792.3054.01	AG-Beiträge an Familienausgleichskasse	50.00		50.00		24.50	
7792.3055.01	AG-Beiträge an Krankentaggeldversicherungen	20.00		20.00		9.05	
7792.3101.01	Betriebs- und Verbrauchsmaterial (Robidogsäcke)	1'000.00		1'000.00		897.70	
7792.3111.01	Anschaffung Maschinen, Geräte (Robidog)						
7792.3151.01	Unterhalt Apparate, Geräte (Robidog)	500.00		500.00		833.60	
7792.3181.01	Forderungsverluste Hundesteuer	200.00		200.00		200.00	
7792.4033.01	Hundesteuer		4'500.00		4'500.00		3'900.00
79	Raumordnung	4'990.00		4'790.00		4'774.10	
	Netto Aufwand		4'990.00		4'790.00		4'774.10

Erfolgsrechnung

nach Funktionen Ziff. 8.2

Konto	Erfolgsrechnung Funktionale Gliederung ER	Budget 2022		Budget 2021		Rechnung 2020	
		Aufwand	Ertrag	Aufwand	Ertrag	Aufwand	Ertrag
790	Raumordnung Netto Aufwand	4'990.00		4'790.00		4'774.10	
			4'990.00		4'790.00		4'774.10
7900	Raumordnung allgemein Netto Aufwand	490.00		490.00		484.10	
			490.00		490.00		484.10
7900.3320.90	Planmässige Abschreibungen übrige immaterielle Anlagen (Ortsplanung)	490.00		490.00		484.10	
7906	Regionale Planungsgruppen Netto Aufwand	4'500.00		4'300.00		4'290.00	
			4'500.00		4'300.00		4'290.00
7906.3634.01	Beiträge an Region Oberaargau / Regionalplanung Agglomeration	4'500.00		4'300.00		4'290.00	
8	Volkswirtschaft Netto Ertrag		20'000.00		20'000.00		19'117.00
		20'000.00		20'000.00		19'117.00	
81	Landwirtschaft						
814	Produktionsverbesserungen Pflanzen						
8140	Produktionsverbesserungen Pflanzen						
8140.3010.02	Löhne Ackerbaustellenleiter						
8140.3053.01	AG-Beiträge an Unfallversicherungen						
8140.3055.01	AG-Beiträge an Krankentaggeldversicherungen						
8140.3101.01	Betriebs- und Verbrauchsmaterial						
8140.3130.01	Erhebungen, Schädlingsbekämpfung						
8140.3170.01	Spesenentschädigung						
8140.3636.01	Beiträge an Verbände/Vereine						
8140.4290.01	Übrige Entgelte						
8140.4631.01	Entschädigungen Trockenstandorte						
87	Brennstoffe und Energie Netto Ertrag		20'000.00		20'000.00		19'117.00
		20'000.00		20'000.00		19'117.00	
871	Elektrizität Netto Ertrag		20'000.00		20'000.00		19'117.00
		20'000.00		20'000.00		19'117.00	
8710	Elektrizität allgemein Netto Ertrag		20'000.00		20'000.00		19'117.00
		20'000.00		20'000.00		19'117.00	
8710.4120.01	Konzessionen		20'000.00		20'000.00		19'117.00
9	Finanzen und Steuern Netto Ertrag	133'790.00	1'665'340.00	153'960.00	1'487'815.00	220'621.77	1'591'649.95
		1'531'550.00		1'333'855.00		1'371'028.18	
91	Steuern Netto Ertrag	6'100.00	1'356'100.00	6'100.00	1'017'400.00	10'482.99	1'411'173.30
		1'350'000.00		1'011'300.00		1'400'690.31	
910	Steuern Netto Ertrag	6'100.00	1'356'100.00	6'100.00	1'017'400.00	10'482.99	1'411'173.30
		1'350'000.00		1'011'300.00		1'400'690.31	
9100	Allgemeine Gemeindesteuern Netto Ertrag	6'000.00	1'231'100.00	6'000.00	892'400.00	10'409.29	1'273'683.95
		1'225'100.00		886'400.00		1'263'274.66	
9100.3180.01	Wertberichtigung auf Forderungen allg. Steuern (Delkreder)	1'000.00		1'000.00		2'737.44	

Erfolgsrechnung

nach Funktionen Ziff. 8.2

Konto	Erfolgsrechnung Funktionale Gliederung ER	Budget 2022		Budget 2021		Rechnung 2020	
		Aufwand	Ertrag	Aufwand	Ertrag	Aufwand	Ertrag
9100.3181.01	Forderungsverluste allgemeine Steuern	5'000.00		5'000.00		7'671.85	
9100.4000.01	Einkommenssteuern NP		1'040'000.00		754'000.00		1'036'348.75
9100.4000.20	Nachsteuern und Bussen NP				1'000.00		
9100.4000.40	Aktive Steuerauscheidungen Einkommenssteuern NP		9'000.00		7'000.00		9'226.70
9100.4000.50	Passive Steuerauscheidungen Einkommenssteuern NP		-10'000.00		-5'000.00		-17'695.55
9100.4000.60	Pauschale Steueranrechnung NP						
9100.4000.70	Rückstellungen für Steuerteilungen NP						
9100.4001.01	Vermögenssteuern NP		64'000.00		43'000.00		81'990.50
9100.4001.40	Aktive Steuerauscheidungen Vermögen NP		2'000.00		2'500.00		1'788.55
9100.4001.50	Passive Steuerauscheidungen Vermögen NP		-4'000.00		-3'000.00		-3'454.80
9100.4002.01	Quellensteuern NP		30'000.00		18'000.00		53'922.25
9100.4002.10	Quellensteuern Grenzgänger, BGSA		400.00				26.10
9100.4010.01	Gewinnsteuern JP		50'000.00		40'000.00		55'353.85
9100.4010.20	Nachsteuern und Bussen JP						
9100.4010.40	Aktive Steuerauscheidungen Gewinnsteuern JP		50'000.00		35'000.00		54'762.20
9100.4010.50	Passive Steuerauscheidungen Gewinnsteuern JP		-2'000.00		-3'000.00		
9100.4010.60	Pauschale Steueranrechnung JP						
9100.4010.70	Rückstellung Steuerteilungen JP						
9100.4011.01	Kapitalsteuern JP		1'000.00		2'000.00		669.35
9100.4011.40	Aktive Steuerauscheidungen Kapitalsteuern JP		300.00		200.00		725.95
9100.4011.50	Passive Steuerauscheidungen Kapitalsteuern JP						
9100.4019.01	Holdingsteuern		200.00		200.00		20.10
9100.4029.01	Eingang abgeschriebener allg. Steuern		200.00		500.00		
9101	Sondersteuern		35'000.00		35'000.00		1.05
	Netto Ertrag	35'000.00		35'000.00		49'562.30	
9101.3180.01	Wertberichtigung auf Forderungen Sondersteuern (Delkredere)						
9101.3181.01	Forderungsverluste Sondersteuern					1.05	
9101.4000.80	Lotteriegewinnsteuern NP						
9101.4022.01	Grundstückgewinnsteuern		15'000.00		15'000.00		1'177.55
9101.4022.10	Sonderveranlagungen		20'000.00		20'000.00		48'385.80
9101.4029.01	Eingang abgeschriebener Sondersteuern						
9102	Liegenschaftssteuern		100.00		100.00		72.65
	Netto Ertrag	89'900.00		89'900.00		87'853.35	
9102.3180.01	Wertberichtigung auf Forderungen Liegenschaftssteuern (Delkredere)						
9102.3181.01	Forderungsverluste Liegenschaftssteuern	100.00		100.00		72.65	
9102.4021.01	Liegenschaftssteuern		90'000.00		90'000.00		87'926.00
9102.4029.01	Eingang abgeschriebener Liegenschaftssteuern						
93	Finanz- und Lastenausgleich		98'000.00		97'000.00		98'223.00
	Netto Aufwand		11'100.00		51'800.00		31'161.00
	Netto Ertrag						
930	Finanz- und Lastenausgleich		98'000.00		97'000.00		98'223.00
	Netto Aufwand		11'100.00		51'800.00		31'161.00
	Netto Ertrag						

Erfolgsrechnung

nach Funktionen Ziff. 8.2

Konto	Erfolgsrechnung Funktionale Gliederung ER	Budget 2022		Budget 2021		Rechnung 2020	
		Aufwand	Ertrag	Aufwand	Ertrag	Aufwand	Ertrag
9300	Finanz- und Lastenausgleich	98'000.00	86'900.00	97'000.00	148'800.00	98'223.00	129'384.00
	Netto Aufwand		11'100.00				
	Netto Ertrag			51'800.00		31'161.00	
9300.3621.60	Lastenausgleich Neue Aufgabenteilung	98'000.00		97'000.00		98'223.00	
9300.3622.70	Disparitätenabbau						
9300.4621.50	Zuschuss Mindestausstattung						
9300.4621.60	Sozio-demografischer Zuschuss		4'200.00		3'400.00		3'351.00
9300.4621.61	Geo-topografischer Zuschuss		32'500.00		32'400.00		32'480.00
9300.4622.70	Zuschuss Disparitätenabbau		50'200.00		113'000.00		93'553.00
95	Ertragsanteile, übrige		5'000.00		3'000.00		6'076.85
	Netto Ertrag	5'000.00		3'000.00		6'076.85	
950	Ertragsanteile, übrige		5'000.00		3'000.00		6'076.85
	Netto Ertrag	5'000.00		3'000.00		6'076.85	
9500	Ertragsanteile, übrige		5'000.00		3'000.00		6'076.85
	Netto Ertrag	5'000.00		3'000.00		6'076.85	
9500.4024.01	Erbschafts- und Schenkungssteuern						
9500.4600.01	Ertragsanteile direkte Bundessteuer		5'000.00		3'000.00		6'076.85
96	Vermögens- und Schuldenverwaltung	29'690.00	39'670.00	27'160.00	35'420.00	14'319.33	44'932.20
	Netto Ertrag	9'980.00		8'260.00		30'612.87	
961	Zinsen	3'000.00	5'270.00	2'710.00	4'020.00	2'173.20	5'492.65
	Netto Ertrag	2'270.00		1'310.00		3'319.45	
9610	Zinsen	3'000.00	5'270.00	2'710.00	4'020.00	2'173.20	5'492.65
	Netto Ertrag	2'270.00		1'310.00		3'319.45	
9610.3181.01	Abschreibung Verzugszinsen Steuern (Nesko)	300.00		150.00		344.80	
9610.3400.01	Verzinsung laufender Verbindlichkeiten (SG 200)						
9610.3409.01	Interne Verrechnung Zinsen z.G. SF	500.00		360.00		565.40	
9610.3499.01	Vergütungszinsen Steuern (Nesko)	2'200.00		2'200.00		1'263.00	
9610.3940.01	Interne Verrechnung Zinsen und Finanzaufwand (innerhalb Allg. Haushalt)						
9610.4400.01	Zinsen flüssige Mittel		10.00				3.25
9610.4401.01	Zinsen Forderungen und Kontokorrente (SG 101)						
9610.4401.02	Verzugszinsen Steuern (Nesko)		5'000.00		4'000.00		5'239.80
9610.4409.01	Interne Verrechnung Zinsen z.L. SF						
9610.4451.01	Erträge aus Beteiligungen VV		20.00		20.00		12.60
9610.4940.01	Interne Verrechnung Zinsen Lehrerhaus		240.00				237.00
963	Liegenschaften des Finanzvermögens	25'690.00	34'400.00	23'450.00	31'400.00	15'729.43	39'439.55
	Netto Ertrag	8'710.00		7'950.00		23'710.12	
9630	Liegenschaften des Finanzvermögens	25'690.00	34'400.00	23'450.00	31'400.00	15'729.43	39'439.55
	Netto Ertrag	8'710.00		7'950.00		23'710.12	
9630.3053.01	AG-Beiträge an Unfallversicherungen						

Erfolgsrechnung

nach Funktionen Ziff. 8.2

Konto	Erfolgsrechnung Funktionale Gliederung ER	Budget 2022		Budget 2021		Rechnung 2020	
		Aufwand	Ertrag	Aufwand	Ertrag	Aufwand	Ertrag
9630.3055.01	AG-Beiträge an Krankentaggeldversicherungen						
9630.3111.01	Anschaffungen Maschinen und Geräte						
9630.3151.01	Unterhalt Maschinen und Geräte	500.00				230.40	
9630.3160.01	Miet-/Pachzinsen (Pachtzins an Kanton Bootsplätze)	450.00		450.00		450.00	
9630.3430.01	Baulicher Unterhalt Liegenschaften	15'000.00		15'000.00		3'486.70	
9630.3431.01	Reinigung, Umgebungspflege, Unterhalt Heizung und Gebäudetechnik	3'000.00		1'500.00		4'296.65	
9630.3439.01	Energie, Wasser, Kehricht, Heizkosten, Versicherungen	6'500.00		6'500.00		6'028.68	
9630.3441.01	Wertberichtigung Liegenschaften FV						
9630.3910.01	Interne Verrechnung Liegenschaftsverwaltung					1'000.00	
9630.3940.01	Interne Verrechnung Zinsen	240.00				237.00	
9630.4430.01	Mieteinnahmen Lehrerhaus		28'000.00		25'000.00		25'140.00
9630.4430.02	Pachtzinsen Bootsplätze		1'400.00		1'400.00		1'450.00
9630.4430.03	Mietzinse weitere Liegenschaften FV						
9630.4439.01	Nebenkosten Liegenschaften FV		5'000.00		5'000.00		6'277.80
9630.4439.02	Rückerstattungen						
9630.4443.01	Wertberichtigung Liegenschaften FV						6'571.75
969	Finanzvermögen	1'000.00		1'000.00		-3'583.30	
	Netto Aufwand		1'000.00		1'000.00		
	Netto Ertrag					3'583.30	
9690	Finanzvermögen	1'000.00		1'000.00		-3'583.30	
	Netto Aufwand		1'000.00		1'000.00		
	Netto Ertrag					3'583.30	
9690.3180.01	Wertberichtigung auf Forderungen FV (Delkredere)	1'000.00		1'000.00		-3'580.00	
9690.3181.01	Tatsächliche Forderungsverluste FV					-3.30	
9690.4420.01	Dividenden und Gewinnanteile aus Anlagen des FV						
97	Rückverteilungen		100.00		200.00		83.60
	Netto Ertrag	100.00		200.00		83.60	
971	Rückverteilungen aus CO2-Abgabe		100.00		200.00		83.60
	Netto Ertrag	100.00		200.00		83.60	
9710	Rückverteilungen aus CO2-Abgabe		100.00		200.00		83.60
	Netto Ertrag	100.00		200.00		83.60	
9710.4699.10	Rückverteilung CO2-Abgabe		100.00		200.00		83.60
99	Nicht aufgeteilte Posten		177'570.00	23'700.00	282'995.00	97'596.45	
	Netto Aufwand						97'596.45
	Netto Ertrag	177'570.00		259'295.00			
990	Nicht aufgeteilte Posten						
9900	Nicht aufgeteilte Posten						
9900.3301.01	Ausserplanmässige Abschreibung Allg. Haushalt						
9900.3894.01	Einlage in finanzpolitische Reserve						
9900.4894.01	Entnahme aus finanzpolitischer Reserve						

Erfolgsrechnung

nach Funktionen Ziff. 8.2

Konto	Erfolgsrechnung Funktionale Gliederung ER	Budget 2022		Budget 2021		Rechnung 2020	
		Aufwand	Ertrag	Aufwand	Ertrag	Aufwand	Ertrag
995	Neutrale Aufwendungen und Erträge		52'900.00	23'700.00	76'600.00		
	Netto Ertrag	52'900.00		52'900.00			
9950	Neutrale Aufwendungen und Erträge		52'900.00	23'700.00	76'600.00		
	Netto Ertrag	52'900.00		52'900.00			
9950.3896.01	Einlage in Schwankungsreserve			23'700.00			
9950.4896.01	Entnahme aus Neubewertungsreserve		52'900.00		76'600.00		
999	Abschluss		124'670.00		206'395.00	97'596.45	
	Netto Aufwand						97'596.45
	Netto Ertrag	124'670.00		206'395.00			
9990	Abschluss		124'670.00		206'395.00	97'596.45	
	Netto Aufwand						97'596.45
	Netto Ertrag	124'670.00		206'395.00			
9990.9000.01	Ertragsüberschuss					97'596.45	
9990.9001.01	Aufwandüberschuss		124'670.00		206'395.00		
	Total	2'247'970.00	2'247'970.00	2'029'335.00	2'029'335.00	2'055'986.96	2'055'986.96
	Gesamttotal	2'247'970.00	2'247'970.00	2'029'335.00	2'029'335.00	2'055'986.96	2'055'986.96

