



**Einwohnergemeinde
Schwarzhäusern**

Vorbericht Budget 2023

Nach HRM2

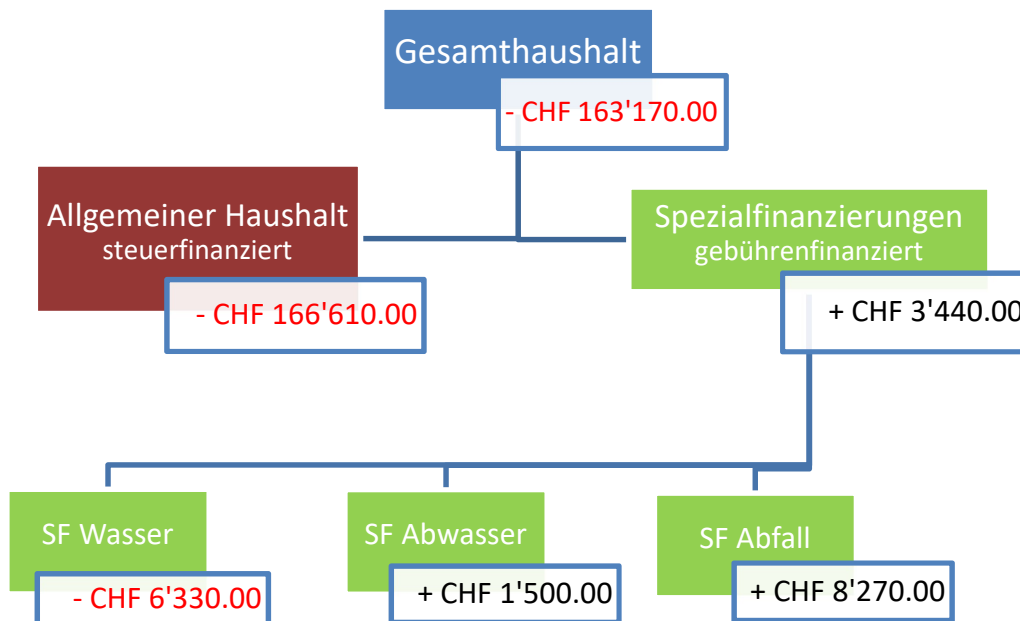
(gemäss Art. 29 Direktionsverordnung über den Finanzhaushalt der Gemeinden FHDV [BSG 170.511])

Inhaltsverzeichnis

0	Auf einen Blick	3
1	Rechnungslegungsgrundsätze Harmonisiertes Rechnungslegungsmodell 2 (HRM2).....	3
1.1	Allgemeines	3
1.2	Abschreibungen	3
1.2.1	Bestehendes Verwaltungsvermögen (Übergangsbestimmungen Ziff. 4.1.1 bis 4.1.4 GV)	3
1.2.2	Neues Verwaltungsvermögen.....	3
1.3	Investitionsrechnung / Aktivierungsgrenze	3
2	Erläuterungen.....	4
2.1	Allgemeines	4
2.2	Erfolgsrechnung.....	5
2.2.1	Erläuterung zur Entwicklung gesamter Personalaufwand	5
2.2.2	Erläuterung zur Entwicklung gesamter Sachaufwand	5
2.2.3	Erläuterung zur Entwicklung Abschreibungen	5
2.2.4	Erläuterung zur Entwicklung Steuerertrag	6
2.3	Investitionsrechnung	6
3	Ergebnis.....	6
3.1	Allgemeine Übersicht.....	6
3.2	Übersicht Gesamtergebnis Gemeinde	7
3.2.1	Ergebnisse Gesamthaushalt.....	7
3.2.2	Ergebnisse Allgemeiner Haushalt.....	7
3.2.3	Ergebnisse Spezialfinanzierungen	7
4	Gesamtübersicht Erfolgsrechnung nach Funktionen.....	8
5	Eigenkapitalnachweis	11
5.1	Auswertungen	11
5.2	Kommentare zu den Auswertungen	11
5.2.1	Spezialfinanzierungen im Eigenkapital	11
6	Antrag des Gemeinderates	12
7	Genehmigung Budget	13
8	Erfolgsrechnung	14
8.1	Zusammenzug Gliederung nach Sachgruppen Erfolgsrechnung (mind. 2-stellige Kontenstufe)	14
8.2	Zusammenzug Erfolgsrechnung nach funktionaler Gliederung (1-stellige Kontenstufe)	15
9	Investitionsrechnung	34
9.1	Zusammenzug Investitionsrechnung nach funktionaler Gliederung.....	34

Vorbericht Budget 2023

0 Auf einen Blick



Der Gesamthaushalt schliesst mit einem Defizit von CHF 163'170.00 ab. Der allgemeine und steuerfinanzierte Haushalt schliesst mit einem Defizit von CHF 166'610.00 ab.

Die Spezialfinanzierungen, welche mit Gebühren finanziert werden, weisen gesamthaft ein Defizit von CHF 5'880.00 aus. Dieses setzt sich aus dem Verlust der Wasserversorgung von CHF 6'330.00 dem Ertragsüberschuss der Abwasserentsorgung von CHF 1'500.00 und dem Ertragsüberschuss der Abfallentsorgung von CHF 8'270.00 zusammen.

1 Rechnungslegungsgrundsätze Harmonisiertes Rechnungslegungsmodell 2 (HRM2)

1.1 Allgemeines

Das Budget 2023 wurde nach dem neuen Rechnungslegungsmodell HRM2, gemäss Art. 70 Gemeindegesetz (GG, [BSG 170.11]), erstellt.

1.2 Abschreibungen

1.2.1 Bestehendes Verwaltungsvermögen (Übergangsbestimmungen Ziff. 4.1.1 bis 4.1.4 GV)

Das am 01.01.2016 bestehende Verwaltungsvermögen wurde zu Buchwerten in HRM2 übernommen:

Das bestehende Verwaltungsvermögen von CHF 559'738.55 wird auf Antrag des Gemeinderates und Beschluss der Gemeindeversammlung innert **15 Jahren**, d.h. ab dem Rechnungsjahr 2016 bis und mit Rechnungsjahr 2030 linear abgeschrieben.

Dies ergibt einen jährlichen Abschreibungsbetrag von CHF 37'315.90.

1.2.2 Neues Verwaltungsvermögen

Auf neuen Vermögenswerten, d.h. nach Einführung von HRM2, werden die planmässigen Abschreibungen nach Anlagekategorien (Anhang 2 GV), und Nutzungsdauer (gemäss Anhang 2 GV) berechnet. Die Abschreibungen erfolgen linear nach Nutzungsdauer.

1.3 Investitionsrechnung / Aktivierungsgrenze

Der Gemeinderat im 2015 beschlossen, einzelne Investitionen bis zum Betrag von Fr. 10'000.00 der Erfolgsrechnung zu belasten. Er verfolgt dabei eine konstante Praxis.

2 Erläuterungen

2.1 Allgemeines

Dem Budget 2023 liegen folgende Steuer- und Gebührenansätze zu Grunde:

Steueranlage:	1.6 Einheiten auf Einkommen und Vermögen	<i>unverändert</i>
Liegenschaftssteuern:	1.0 Promille des amtlichen Wertes	<i>unverändert</i>
Hundetaxe:	je Hund CHF 50.00 75.00	<i>erhöht</i>
Jährliche Wassergebühren (zzgl. 2.5% bzw. 7.7% MWST)		<i>unverändert</i>
• Grundgebühr	pro BW	CHF 2.30
• Verbrauchsgebühr	pro m ³ Frischwasserverbrauch	CHF 2.60
Jährliche Abwassergebühren (zzgl. 7.7% MWST)		<i>unverändert</i>
• Grundgebühr	pro BW	CHF 4.00
• Verbrauchsgebühr	pro m ³ Frischwasserverbrauch	CHF 2.40
• Regenabwassergebühr	bis 100 m ² entwässerte Fläche	CHF 18.00
	bis 200 m ² entwässerte Fläche	CHF 36.00
	bis 500 m ² entwässerte Fläche	CHF 96.00
	bis 1'000 m ² entwässerte Fläche	CHF 150.00
	ab 1'0001 m ²	CHF 198.00
Jährliche Kehrrechtgebühren		<i>unverändert</i>
• Grundgebühr	pro Haushalt	CHF 90.00
	Pro Ferienwohnung	CHF 80.00
	Pro Kleingewerbe	CHF 75.00
	Pro Gewerbe- und Dienstleistungsbetriebe	CHF 150.00

Das Budget 2023 des steuerfinanzierten Haushalts weist folgendes Ergebnis aus:

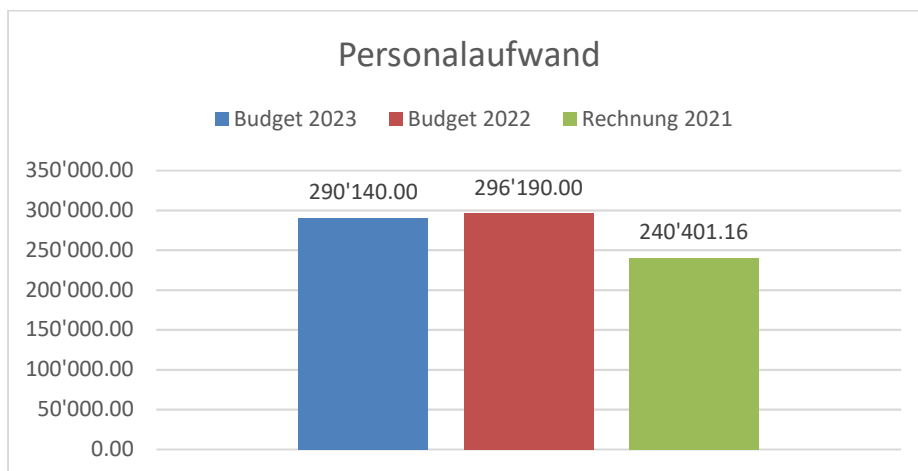
Ergebnis	Budget 2023	Budget 2022
Total Aufwand	CHF 2'021'570.00	CHF 1'970'040.00
Total Ertrag	CHF 1'854'960.00	CHF 1'845'370.00
Aufwandüberschuss	CHF 166'610.00	CHF 124'670.00
Ertragsüberschuss		

Die Nachfolgenden Ereignisse beeinflussen das Budget 2023 massgeblich:

- Neue Abschreibungen aus fertiggestellten Projekten
- Mehraufwände im Bereich Bildung, da steigende Schülerzahlen und höhere Ansätze bei Gehaltskosten an Kanton
- Mehrertrag im Bereich Steuern, aufgrund Vorjahreswerte und Prognose Kanton
- Weniger Zuschuss Finanzausgleich Disparitätenabbau

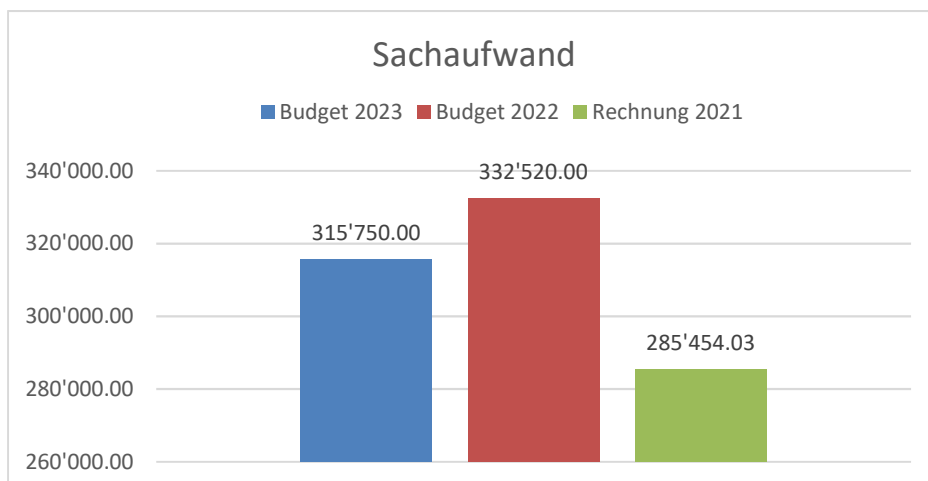
2.2 Erfolgsrechnung

2.2.1 Erläuterung zur Entwicklung gesamter Personalaufwand



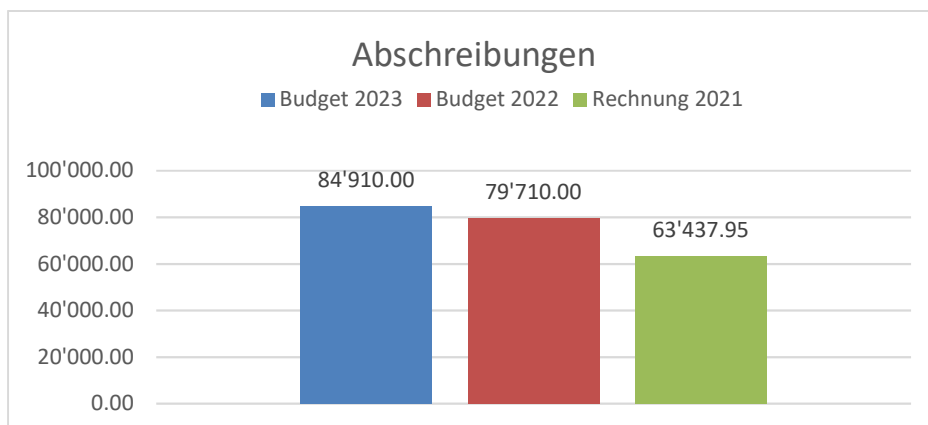
Insgesamt sinkt der Personalaufwand gegenüber dem Vorjahr um CHF 6'050.00. Grund dafür ist der Personalwechsel in der Verwaltung.

2.2.2 Erläuterung zur Entwicklung gesamter Sachaufwand



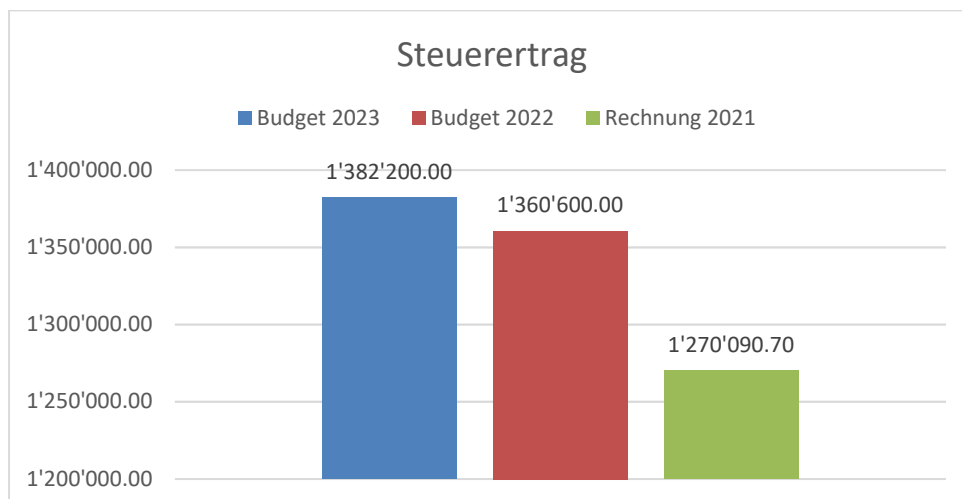
Der Sach- und übrige Betriebsaufwand sinkt gegenüber dem Vorjahr um CHF 16'770.00. Mehraufwände gibt es bei Dienstleistungen und Honoraren und Unterhalt von Mobilien. Tiefere Aufwände gibt es beim Baulichen Unterhalt.

2.2.3 Erläuterung zur Entwicklung Abschreibungen



Die Abschreibungen des Verwaltungsvermögens sind gegenüber dem Vorjahr um CHF 5'200.00 gestiegen. Mehrere Projekte wurden im Vorjahr abgeschlossen und können nun abgeschrieben werden. Zudem sind bereits neue Projekte im Budgetjahr geplant.

2.2.4 Erläuterung zur Entwicklung Steuerertrag



Der Steuerertrag steigt um CHF 21'600.00. Die Steuerprognose basiert auf der Berechnung der Finanzplanungshilfe des Kantons Bern und den Prognoseannahmen der Kantonalen Planungsgruppe. Es werden in verschiedenen Bereichen Mehreinnahmen erwartet, da die Auswirkungen der Corona Pandemie bereits vorüber sind oder nicht so stark eingetreten sind wie erwartet. Die Budgetierung erfolgte daher wieder optimistischer.

2.3 Investitionsrechnung

Steuerhaushalt	Bruttoausgaben	Beiträge Subventionen	Nettoinvestitionen
Sanierung Gemeindehaus	200'000.00	0.00	200'000.00
Tempo 30	50'000.00	0.00	50'000.00
SF Wasserversorgung			
Wasserleitung Rufshausenstrasse	750'000.00	0.00	750'000.00
SF Abwasserentsorgung			
Sanierungsstufe 2 GEP, Leitungen	80'000.00	0.00	80'000.00
Total	1'080'000.00	0.00	1'080'000.00

3 Ergebnis

3.1 Allgemeine Übersicht

	Budget 2023	Budget 2022	Rechnung 2021
Jahresergebnis ER Gesamthaushalt	- 163'170.00	- 228'695.00	128'124.79
Jahresergebnis ER Allgemeiner Haushalt	- 166'610.00	- 206'395.00	97'596.45
Jahresergebnis gesetzliche SF	3'440.00	- 22'300.00	30'528.34
Steuerertrag natürliche Personen	1'118'100.00	817'500.00	1'162'152.50
Steuerertrag juristische Personen	122'100.00	74'400.00	111'531.45
Liegenschaftssteuer	90'000.00	90'000.00	87'926.00
Nettoinvestitionen	1'080'000.00	1'085'000.00	61'370.05

3.2 Übersicht Gesamtergebnis Gemeinde

3.2.1 Ergebnisse Gesamthaushalt

Betrieblicher Aufwand	CHF	2'316'580.00
Betrieblicher Ertrag	CHF	2'088'390.00
Ergebnis aus betrieblicher Tätigkeit	CHF	-- 228'190.00
Finanzaufwand	CHF	46'000.00
Finanzertrag	CHF	55'550.00
Ergebnis aus Finanzierung	CHF	9'550.00
Operatives Ergebnis	CHF	- 218'640.00
Ausserordentlicher Aufwand	CHF	0.00
Ausserordentlicher Ertrag	CHF	55'470.00
Ausserordentliches Ergebnis	CHF	55'470.00
Gesamtergebnis Erfolgsrechnung	CHF	- 163'170.00

3.2.2 Ergebnisse Allgemeiner Haushalt

Betrieblicher Aufwand	CHF	1'975'570.00
Betrieblicher Ertrag	CHF	1'746'880.00
Ergebnis aus betrieblicher Tätigkeit	CHF	-- 228'690.00
Finanzaufwand	CHF	46'000.00
Finanzertrag	CHF	55'180.00
Ergebnis aus Finanzierung	CHF	9'180.00
Operatives Ergebnis	CHF	- 219'510.00
Ausserordentlicher Aufwand	CHF	0.00
Ausserordentlicher Ertrag	CHF	52'900.00
Ausserordentliches Ergebnis	CHF	52'900.00
Gesamtergebnis Erfolgsrechnung	CHF	- 166'610.00

3.2.3 Ergebnisse Spezialfinanzierungen

Ergebnis Spezialfinanzierung Wasser

Betrieblicher Aufwand	CHF	148'550.00
Betrieblicher Ertrag	CHF	139'500.00
Ergebnis aus betrieblicher Tätigkeit	CHF	- 9'050.00
Finanzaufwand	CHF	0.00
Finanzertrag	CHF	150.00
Ergebnis aus Finanzierung	CHF	150.00
Operatives Ergebnis	CHF	- 8'900.00
Ausserordentlicher Aufwand	CHF	0.00
Ausserordentlicher Ertrag	CHF	2'570.00
Ausserordentliches Ergebnis	CHF	2'570.00
Gesamtergebnis Erfolgsrechnung	CHF	- 6'330.00

Kommentar: Die Spezialfinanzierung Wasser schliesst im Gegensatz zum Vorjahr um CHF 9'170.00 besser ab. Das Eigenkapital der Spezialfinanzierung beträgt, nach Abzug des Ergebnisses CHF 224'832.26.

Ergebnis Spezialfinanzierung Abwasser

Betrieblicher Aufwand	CHF	149'910.00
Betrieblicher Ertrag	CHF	151'210.00
Ergebnis aus betrieblicher Tätigkeit	CHF	1'300.00
Finanzaufwand	CHF	0.00
Finanzertrag	CHF	200.00
Ergebnis aus Finanzierung	CHF	200.00
'Operatives Ergebnis	CHF	1'500.00
Ausserordentlicher Aufwand	CHF	0.00
Ausserordentlicher Ertrag	CHF	0.00
Ausserordentliches Ergebnis	CHF	0.00
Gesamtergebnis Erfolgsrechnung	CHF	1'500.00

Kommentar: Die Spezialfinanzierung Abwasser schliesst gegenüber dem Vorjahr um CHF 8'500.00 besser ab. Der Bestand der Spezialfinanzierung beläuft sich, nach Abzug des Defizits auf CHF 57'462.84.

Ergebnis Spezialfinanzierung Abfall

Betrieblicher Aufwand	CHF	42'550.00
Betrieblicher Ertrag	CHF	50'800.00
Ergebnis aus betrieblicher Tätigkeit	CHF	8'250.00
Finanzaufwand	CHF	0.00
Finanzertrag	CHF	20.00
Ergebnis aus Finanzierung	CHF	20.00
Operatives Ergebnis	CHF	8'270.00
Ausserordentlicher Aufwand	CHF	0.00
Ausserordentlicher Ertrag	CHF	0.00
Ausserordentliches Ergebnis	CHF	0.00
Gesamtergebnis Erfolgsrechnung	CHF	8'270.00

Kommentar: Die Spezialfinanzierung Abfall schliesst gegenüber dem Vorjahr um CHF 8'350.00 besser ab. Der Bestand der Spezialfinanzierung beträgt, nach Anrechnung des Ergebnisses CHF 43'648.89.

4 Gesamtübersicht Erfolgsrechnung nach Funktionen**0 Verwaltung**

Budget 2023		Budget 2022		Rechnung 2021	
Aufwand	Ertrag	Aufwand	Ertrag	Aufwand	Ertrag
356'990.00	21'550.00	340'990.00	22'650.00	322'101.37	23'167.98
	335'440.00		318'340.00		256'751.89

Exekutive

Die Auswirkungen der Anpassungen im Personalreglement per 2021 sind nun ersichtlich. Das Budget wurde daher gegenüber dem Vorjahr angepasst.

Allgemeine Dienste

Die Lohnkosten sinken aufgrund des Personalwechsels in der Verwaltung. Durch die Aufräumarbeiten und Umstrukturierungen wird bestehendes Mobiliar ersetzt und ergänzt. Zudem ist geplant die Website der Gemeinde zu ersetzen und auf den neusten technischen Stand zu bringen.

1 Öffentliche Ordnung und Sicherheit, Verteidigung

Budget 2023		Budget 2022		Rechnung 2021	
Aufwand	Ertrag	Aufwand	Ertrag	Aufwand	Ertrag
75'420.00	42'050.00	64'420.00	41'050.00	57'910.40	45'831.15
	33'370.00		23'370.00		12'079.25

Allgemeines Rechtswesen

Es gibt höhere Kosten bei der Nachführung Vermessung, wegen der kantonalen Einführung ePlan.

Feuerwehr

Es gibt neue Abschreibungen von CHF 3'080.00 aus dem Projekt Anschaffung TLF.

Militärische Verteidigung (Schliesswesen)

Es wurde mehr eingeplant für den Unterhalt der Schiessanlage. Zudem wurde die Änderung infolge Einführung der Spezialfinanzierung eingerechnet (Einlage in SF / Entnahme aus SF).

2 Bildung

Budget 2023		Budget 2022		Rechnung 2021	
Aufwand	Ertrag	Aufwand	Ertrag	Aufwand	Ertrag
810'240.00	203'500.00	795'990.00	205'800.00	790'679.32	200'549.10
	606'740.00		590'190.00		590'130.23

Basisstufe

Tiefere Gehaltskosten wegen tieferen Schülerzahlen.

Primarstufe

Höhere Gehaltskosten wegen höheren Schülerzahlen. Mehrkosten gibt es auch beim Beitrag an den Schulbetrieb.

Oberstufe

Tiefere Beiträge ans Gymnasium da weniger Schüler zu erwarten sind. Bei der Sekundarstufe steigen die Kosten, da mehr Schüler in die Sek übertreten konnten. Höhere Gehaltskosten, da die Schülerzahlen höher sind als im Vorjahr und die Ansätze pro Schüler angestiegen sind.

Schulliegenschaften

Tiefere Kosten für den baulichen Unterhalt.

3 Kultur, Sport und Freizeit

Budget 2023		Budget 2022		Rechnung 2021	
Aufwand	Ertrag	Aufwand	Ertrag	Aufwand	Ertrag
17'410.00	4'000.00	18'010.00	1'500.00	14'056.20	3'300.00
	13'410.00		16'510.00		10'756.20

Medien

Höhere Kosten für den Druck der Dorfzeitung und höhere Dividende vom Anzeiger.

4 Gesundheit

Budget 2023		Budget 2022		Rechnung 2021	
Aufwand	Ertrag	Aufwand	Ertrag	Aufwand	Ertrag
4'300.00	0.00	4'560.00	0.00	3'039.90	480.00
	4'300.00		4'560.00		2'559.90

5 Soziale Sicherheit

Budget 2023		Budget 2022		Rechnung 2021	
Aufwand	Ertrag	Aufwand	Ertrag	Aufwand	Ertrag
474'350.00	0.00	469'100.00	0.00	447'234.20	0.00
	474'350.00		469'100.00		447'234.20

Mehraufwand bei den Beiträgen an ToKJO und den Regionalen Sozialdienst.

6 Verkehr und Nachrichtenübermittlung

Budget 2023		Budget 2022		Rechnung 2021	
Aufwand	Ertrag	Aufwand	Ertrag	Aufwand	Ertrag
89'320.00	2'000.00	94'830.00	2'000.00	74'291.35	1'220.25
	87'320.00		92'830.00		73'071.10

Mehr Aufwand beim Personal wegen neuer Stelle. Weniger Aufwand für Unterhalt Strassenbeleuchtung und Abschreibungen.

7 Umweltschutz und Raumordnung

Budget 2023		Budget 2022		Rechnung 2021	
Aufwand	Ertrag	Aufwand	Ertrag	Aufwand	Ertrag
392'170.00	359'580.00	326'280.00	289'630.00	310'726.76	283'730.06
	32'590.00		36'650.00		26'996.70

Wasserversorgung

Mehraufwand für Unterhalt der Hydranten und Wasserzähler, weniger Unterhalt bei den Leitungen.

Abwasserentsorgung

Mehr Aufwand für neue Abschreibungen, weniger Aufwand für Unterhalt der Leitungen.

Abfallentsorgung

Mehr Aufwand für die Entsorgungskosten für Glas Alu etc.

Verbauungen

Weniger Aufwand für Gewässerunterhalt.

8 Volkswirtschaft

Budget 2023		Budget 2022		Rechnung 2021	
Aufwand	Ertrag	Aufwand	Ertrag	Aufwand	Ertrag
0.00	26'000.00	0.00	20'000.00	0.00	21'033.00
26'000.00		20'000.00		21'033.00	

Elektrizität

Mehr Ertrag bei den Konzessionen.

9 Finanzen und Steuern

Budget 2023		Budget 2022		Rechnung 2021	
Aufwand	Ertrag	Aufwand	Ertrag	Aufwand	Ertrag
152'150.00	1'713'640.00	133'790.00	1'665'340.00	170'132.85	1'610'860.82
1'561'490.00		1'531'550.00		1'440'727.97	

Allgemeine Gemeindesteuern

Es wird mit Mehreinnahmen bei den Einkommens- und Vermögenssteuern gerechnet. Ebenfalls bei den Gewinnsteuern der Juristischen Personen wird mehr erwartet.

Finanz- und Lastenausgleich

Die Kosten für den Lastenausgleich Neue Aufgabenteilung bleiben ähnlich wie im Vorjahr. Die Einnahmen beim Finanzausgleich Disparitätenabbau fallen aufgrund der höheren Steuereinnahmen tiefer aus.

Liegenschaften des Finanzvermögens

Die Kosten für den baulichen Unterhalt steigen gegenüber dem Vorjahr an.

5 Eigenkapitalnachweis

Das Eigenkapital wird kontenplanmässig detaillierter dargestellt als in HRM1. Insbesondere werden die Spezialfinanzierungen dem Eigen- oder Fremdkapital zugeteilt. Aus der Neubewertung des Finanzvermögens können sich zudem Bewertungsreserven-Veränderungen ergeben.

5.1 Auswertungen

Nachweis über das voraussichtliche Eigenkapital

Eigenkapital	Saldo 01.01.2022 CHF	2022 Erhöhung (+) Reduktion (-)	2023 Erhöhung (+) Reduktion (-)	Saldo 31.12.2023 CHF
29 Eigenkapital	2'609'468.77	- 119'680.00	- 72'300.00	2'417'488.77
290 Verpflichtungen (+) bzw. Vorschüsse (-) gegenüber SF	489'662.44	- 20'780.00	- 4'080.00	474'302.44
29000 SF Feuerwehr einseitig	106'008.20	4'550.00	4'550.00	115'108.20
29001 SF Wasserversorgung	246'662.26	- 15'500.00	- 6'330.00	224'832.26
29002 SF Abwasserentsorgung	62'962.84	- 7000.00	1'500.00	57'462.84
29003 SF Abfall	35'458.89	- 80.00	8'270.00	43'648.89
29005 SF Art. 85a, Leitungsabtretung	38'570.25	- 2'750.00	- 2'570.00	33'250.25
293 Vorfinanzierungen	765'771.33	81'670.00	151'290.00	998'731.33
29301 Wasserversorgung Werterhalt	179'390.70	35'500.00	70'000.00	284'890.70
29302 Abwasserentsorgung Werterhalt	586'380.63	46'170.00	81'290.00	713'840.63
294 Reserven	74'276.30	0.00	0.00	74'276.30
29400 Zusätzliche Abschreibungen	74'276.30	0.00	0.00	74'276.30
296 Neubewertungsreserve Finanzvermögen	235'507.06	- 52'900.00	- 52'900.00	129'707.06
29600 Neubewertungsreserve FV	211'208.56	- 52'900.00	- 52'900.00	105'408.56
29601 Schwankungsreserve	24'298.50	0.00	0.00	24'298.50
299 Bilanzüberschuss/-Fehlbetrag	1'044'251.64	- 124'670.00	- 166'610.00	752'971.64

5.2 Kommentare zu den Auswertungen**5.2.1 Spezialfinanzierungen im Eigenkapital**

Die Spezialfinanzierungen Wasser und Abwasser wurden unter Ziffer 3.22 erläutert.

6 Antrag des Gemeinderates

- a) Die Steueranlage ist für die Gemeindesteuern auf das 1.6-fache der Einheitssätze festzusetzen
 b) Die Liegenschaftssteuer ist auf 1‰ des amtlichen Wertes festzusetzen
 c) Genehmigung Budget 2023 bestehend aus:

		Aufwand	Ertrag
Gesamthaushalt	CHF	2'362'580.00	2'199'410.00
Aufwandüberschuss	CHF		- 163'170.00
Allgemeiner Haushalt	CHF	2'021'570.00	1'854'960.00
Aufwandüberschuss	CHF		- 166'610.00
SF Wasserversorgung	CHF	148'550.00	142'220.00
Aufwandüberschuss	CHF		- 6'330.00
SF Abwasserentsorgung	CHF	149'910.00	151'410.00
Ertragsüberschuss	CHF	1'500.00	
SF Abfallentsorgung	CHF	42'550.00	50'820.00
Ertragsüberschuss	CHF	8'270.00	

Der Gemeindeversammlung wird beantragt, das Budget zu genehmigen.

Schwarzhäusern, 24. Oktober 2022

EINWOHNERGEMEINDE SCHWARZHÄUSERN

Namens des Gemeinderates

Katharina Liechti
Gemeindepräsidentin

Monika Mauerhofer
Gemeindeverwalterin

7 Genehmigung Budget

Die Gemeindeversammlung hat das Budget 2023 am 12. Dezember 2022 gemäss dem vorstehenden Antrag des Gemeinderates vom 24. Oktober 2022 genehmigt.

Schwarzhäusern,

GEMEINDEVERSAMMLUNG SCHWARZHÄUSERN

Katharina Liechti
Gemeindepräsidentin

Monika Mauerhofer
Gemeindeverwalterin

Erfolgsrechnung

nach Sachgruppen Ziff. 8.1

Konto	Erfolgsrechnung Sachgruppengliederung ER	Budget 2023		Budget 2022		Rechnung 2021	
		Aufwand	Ertrag	Aufwand	Ertrag	Aufwand	Ertrag
3	Aufwand	2'362'580.00		2'247'970.00		2'178'368.13	
30	Personalaufwand	290'140.00		296'190.00		240'401.16	
31	Sach- und übriger Betriebsaufwand	315'750.00		332'520.00		285'454.03	
33	Abschreibungen Verwaltungsvermögen	84'910.00		79'710.00		63'437.95	
34	Finanzaufwand	46'000.00		27'200.00		42'046.29	
35	Einlagen in Fonds und Spezialfinanzierungen	162'470.00		97'050.00		103'065.30	
36	Transferaufwand	1'462'110.00		1'415'060.00		1'418'543.40	
38	Ausserordentlicher Aufwand					24'298.50	
39	Interne Verrechnungen	1'200.00		240.00		1'121.50	
4	Ertrag		2'199'410.00		2'100'720.00		2'052'359.30
40	Fiskalertrag		1'382'200.00		1'360'600.00		1'270'090.70
41	Regalien und Konzessionen		26'000.00		20'000.00		21'033.00
42	Entgelte		367'050.00		281'650.00		316'587.19
43	Verschiedene Erträge						
44	Finanzertrag		55'550.00		54'650.00		45'173.32
45	Entnahmen aus Fonds und Spezialfinanzierungen		18'710.00		11'830.00		3'711.80
46	Transferertrag		293'230.00		315'100.00		314'969.80
48	Ausserordentlicher Ertrag		55'470.00		55'650.00		79'671.99
49	Interne Verrechnungen		1'200.00		1'240.00		1'121.50
9	Abschlusskonten	9'770.00	172'940.00	147'250.00	147'250.00	11'804.23	137'813.06
90	Abschluss Erfolgsrechnung	9'770.00	172'940.00	147'250.00	147'250.00	11'804.23	137'813.06
	Total	2'372'350.00	2'372'350.00	2'247'970.00	2'247'970.00	2'190'172.36	2'190'172.36
	Gesamttotal	2'372'350.00	2'372'350.00	2'247'970.00	2'247'970.00	2'190'172.36	2'190'172.36

Erfolgsrechnung

nach Funktionen Ziff. 8.2

Konto	Erfolgsrechnung Funktionale Gliederung ER	Budget 2023		Budget 2022		Rechnung 2021	
		Aufwand	Ertrag	Aufwand	Ertrag	Aufwand	Ertrag
0	Allgemeine Verwaltung Netto Aufwand	356'990.00	21'550.00	340'990.00	22'650.00	322'101.37	23'167.98
			335'440.00		318'340.00		298'933.39
01	Legislative und Exekutive Netto Aufwand	52'940.00		44'490.00		53'399.65	
			52'940.00		44'490.00		53'399.65
011	Legislative Netto Aufwand	10'040.00		8'990.00		7'707.55	
			10'040.00		8'990.00		7'707.55
0110	Legislative Netto Aufwand	10'040.00		8'990.00		7'707.55	
			10'040.00		8'990.00		7'707.55
0110.3000.01	Löhne Stimm- und Wahlausschuss, Wahlmaterialverträger	2'000.00		2'000.00		1'786.55	
0110.3050.01	AG-Beiträge AHV, IV, EO, ALV	100.00		50.00		71.45	
0110.3053.01	AG-Beiträge UVG	10.00		10.00		3.40	
0110.3054.01	AG-Beiträge FAK	20.00		20.00		17.40	
0110.3055.01	AG-Beiträge KTG	10.00		10.00		6.50	
0110.3102.01	Drucksachen, Publikationen, Stimmmaterial	1'700.00		1'700.00		1'109.15	
0110.3130.01	Porti inkl. Auslandschweizer	700.00		400.00		512.80	
0110.3130.02	Auslagen Gemeindeversammlung	600.00					
0110.3132.01	Honorare externe Berater, Revisionsstelle	4'200.00		4'300.00		4'200.30	
0110.3169.01	Miete Software für Wahlen	200.00					
0110.3170.01	Spesen Stimm-/Wahlausschuss	500.00		500.00			
0110.3631.01	Beiträge an Kantone und Konkordate						
012	Exekutive Netto Aufwand	42'900.00		35'500.00		45'692.10	
			42'900.00		35'500.00		45'692.10
0120	Exekutive Netto Aufwand	42'900.00		35'500.00		45'692.10	
			42'900.00		35'500.00		45'692.10
0120.3000.01	Grundentschädigung GR	21'000.00		21'000.00		21'500.00	
0120.3000.02	Sitzungsgelder Gemeinderat	15'000.00		8'000.00		20'138.25	
0120.3050.01	AG-Beiträge AHV, IV, EO, ALV	1'000.00		800.00		1'862.45	
0120.3053.01	AG-Beiträge UVG					3.00	
0120.3054.01	AG-Beiträge FAK	400.00		200.00		463.20	
0120.3090.01	Aus- und Weiterbildung Behördenmitglieder						
0120.3170.01	Reisekosten und Spesen Behörden und Kommissionen	1'500.00		1'500.00		500.00	
0120.3199.01	Freier Kredit Gemeinderat	4'000.00		4'000.00		1'225.20	
02	Allgemeine Dienste Netto Aufwand	304'050.00	21'550.00	296'500.00	22'650.00	268'701.72	23'167.98
			282'500.00		273'850.00		245'533.74
022	Allgemeine Dienste Netto Aufwand	270'750.00	9'850.00	266'200.00	9'850.00	242'189.21	10'007.38
			260'900.00		256'350.00		232'181.83
0220	Allgemeine Dienste Netto Aufwand	270'750.00	9'850.00	266'200.00	9'850.00	242'189.21	10'007.38
			260'900.00		256'350.00		232'181.83
0220.3010.01	Löhne des Verwaltungspersonals	149'540.00		168'900.00		108'251.70	
0220.3010.02	übrige Löhne	2'000.00		2'000.00		2'246.45	
0220.3010.09	Taggelder KTG/UVG						
0220.3050.01	AG-Beiträge AHV, IV, EO, ALV	9'000.00		9'000.00		7'249.80	
0220.3052.01	AG-Beiträge Pensionskassen	10'000.00		12'000.00		7'860.60	
0220.3053.01	AG-Beiträge UVG	2'000.00		2'000.00		1'525.40	
0220.3054.01	AG-Beiträge FAK	2'000.00		2'000.00		1'772.05	
0220.3055.01	AG-Beiträge KTG	600.00		1'000.00		502.95	
0220.3064.01	Überbrückungsleistungen Personal						

Erfolgsrechnung

nach Funktionen Ziff. 8.2

Konto	Erfolgsrechnung Funktionale Gliederung ER	Budget 2023		Budget 2022		Rechnung 2021	
		Aufwand	Ertrag	Aufwand	Ertrag	Aufwand	Ertrag
0220.3069.01	Übrige Arbeitgeberleistungen						
0220.3090.01	Aus- und Weiterbildung des Personals	1'500.00		700.00		355.00	
0220.3091.01	Personalwerbung					107.70	
0220.3099.01	Übriger Personalaufwand (Anlässe, Geschenke)	500.00				104.76	
0220.3100.01	Büromaterial	4'000.00		3'000.00		5'154.00	
0220.3101.01	Betriebs-, Verbrauchsmaterial (Kehricht)	200.00		400.00		173.15	
0220.3102.01	Drucksachen, Publikationen	300.00		500.00		87.15	
0220.3103.01	Fachliteratur, Zeitschriften (Abos)	600.00		600.00		572.00	
0220.3110.01	Anschaffung Büromöbel und Geräte	17'000.00		12'000.00		1'399.00	
0220.3113.01	Anschaffung Hardware	1'000.00		1'000.00		2'607.05	
0220.3118.01	Anschaffung Software, Lizenzen	16'500.00		17'050.00		16'182.35	
0220.3130.01	Telefon, Internet, Porti, Betreuungsspesen	4'000.00		4'000.00		3'369.65	
0220.3130.02	Kontospesen	400.00		500.00		236.65	
0220.3130.03	Kopien Verwaltung	3'000.00					
0220.3132.01	Honorare externe Berater, Rechtsberatung	4'000.00		4'000.00		2'242.85	
0220.3134.01	Sachversicherungsprämien	6'720.00		2'700.00		2'663.90	
0220.3150.01	Unterhalt Büromöbel und -geräte	500.00		500.00		268.15	
0220.3153.01	Unterhalt Hardware	500.00		500.00			
0220.3158.01	Unterhalt Software	2'000.00		2'000.00		1'637.45	
0220.3158.02	Unterhalt Website	12'000.00					
0220.3162.01	Leasing Kopierer	8'000.00		7'000.00		7'726.95	
0220.3170.01	Reisekosten und Spesen	300.00		300.00		70.00	
0220.3300.90	Planmässige Abschreibungen bisheriges VV	2'500.00		2'500.00		2'494.90	
0220.3611.01	Servicegebühr Nesko, Schätzerkosten	9'000.00		9'000.00		8'091.60	
0220.3612.01	Entschädigung an Gemeinde Bannwil Verwaltungsführung					56'186.00	
0220.3636.01	Mitgliederbeiträge Vereine und Verbände	1'090.00		1'050.00		1'050.00	
0220.3650.40	Wertberichtigung Beteiligungen VV an öff. Unternehmen						
0220.4210.01	Mahngebühren		150.00		150.00		120.00
0220.4250.01	Verkaufserlöse (Kopien, Porti)		1'000.00		1'000.00		1'202.85
0220.4260.01	Rückerstattungen						86.88
0220.4260.02	Rückerstattungen		100.00		100.00		65.65
	Betriebskosten						
0220.4611.01	Provisionen (GVB, Steuern)		600.00		600.00		532.00
0220.4612.05	Interne Verrechnung z.L		7'000.00		7'000.00		7'000.00
	Spezialfinanzierung						
0220.4910.01	Interne Verrechnung Liegenschaftsverwaltung		1'000.00		1'000.00		1'000.00
029	Verwaltungsliegenschaften	33'300.00	11'700.00	30'300.00	12'800.00	26'512.51	13'160.60
	Netto Aufwand		21'600.00		17'500.00		13'351.91
0290	Verwaltungsliegenschaften	33'300.00	11'700.00	30'300.00	12'800.00	26'512.51	13'160.60
	Netto Aufwand		21'600.00		17'500.00		13'351.91
0290.3010.01	Löhne Hauswart	6'000.00		5'000.00		6'204.55	
0290.3010.02	Löhne Aushilfen						
0290.3050.01	AG-Beiträge AHV, IV, EO, ALV	450.00		400.00		408.45	
0290.3053.01	AG-Beiträge UVG	20.00		20.00		19.00	
0290.3054.01	AG-Beiträge FAK	100.00		100.00		99.50	
0290.3055.01	AG-Beiträge KTG	50.00		50.00		37.40	
0290.3090.01	Aus- und Weiterbildung des Personals						
0290.3101.01	Betriebs- und Verbrauchsmaterial (Reinigung)	100.00		400.00		24.55	
0290.3111.01	Anschaffung Maschinen, Geräte, Fahrzeuge					29.95	
0290.3120.01	Heizmaterial, Energie, Wasser, Abwasser, Kehricht	7'000.00		6'500.00		7'758.48	

Erfolgsrechnung

nach Funktionen Ziff. 8.2

Konto	Erfolgsrechnung Funktionale Gliederung ER	Budget 2023		Budget 2022		Rechnung 2021	
		Aufwand	Ertrag	Aufwand	Ertrag	Aufwand	Ertrag
0290.3134.01	Sachversicherungsprämien	1'300.00		1'350.00		1'277.78	
0290.3144.01	Unterhalt Gemeindehaus	5'000.00		5'000.00		3'203.05	
0290.3151.01	Unterhalt Maschinen, Geräte, Fahrzeuge, Werkzeuge	200.00		400.00		72.20	
0290.3300.40	Planmässige Abschreibungen Hochbauten VV (MZH)	12'760.00		10'760.00		7'062.65	
0290.3300.60	Planmässige Abschreibungen Mobilien						
0290.3300.90	Planmässige Abschreibungen bisheriges VV	320.00		320.00		314.95	
0290.4260.01	Rückerstattungen						
0290.4470.01	Mieteinnahmen Gemeindehaus		10'200.00		11'300.00		11'600.60
0290.4479.01	Nebenkosten Gemeindehaus		1'500.00		1'500.00		1'560.00
1	Öffentliche Ordnung und Sicherheit, Verteidigung	75'420.00	42'050.00	64'420.00	41'050.00	57'910.40	45'831.15
	Netto Aufwand		33'370.00		23'370.00		12'079.25
11	Öffentliche Sicherheit	1'300.00		300.00		316.80	
	Netto Aufwand		1'300.00		300.00		316.80
111	Polizei	300.00		300.00		316.80	
	Netto Aufwand		300.00		300.00		316.80
1110	Polizei	300.00		300.00		316.80	
	Netto Aufwand		300.00		300.00		316.80
1110.3631.01	Interventionskosten Polizei	300.00		300.00		316.80	
112	Verkehrssicherheit	1'000.00					
	Netto Aufwand		1'000.00				
1120	Verkehrssicherheit	1'000.00					
	Netto Aufwand		1'000.00				
1120.3130.01	Verkehrsmessungen	1'000.00					
14	Allgemeines Rechtswesen	27'370.00	9'000.00	21'870.00	9'000.00	17'105.15	10'613.80
	Netto Aufwand		18'370.00		12'870.00		6'491.35
140	Allgemeines Rechtswesen	27'370.00	9'000.00	21'870.00	9'000.00	17'105.15	10'613.80
	Netto Aufwand		18'370.00		12'870.00		6'491.35
1400	Allgemeines Rechtswesen	27'370.00	9'000.00	21'870.00	9'000.00	17'105.15	10'613.80
	Netto Aufwand		18'370.00		12'870.00		6'491.35
1400.3130.01	Nachführung Vermessung, GIS, GRUDIS, ÖREB	17'500.00		12'000.00		9'788.40	
1400.3130.02	Gebühren Baubewilligungen	5'000.00		5'000.00		2'766.80	
1400.3130.03	Dienstleistungen Dritter (Mofaschilder)						
1400.3130.04	Gebühren	1'500.00		1'500.00		1'177.60	
1400.3300.90	Einwohnerkontrolle/Freppo Planmässige Abschreibungen bisheriges VV	3'370.00		3'370.00		3'372.35	
1400.3612.01	Entschädigung an Bauverwaltung Aarwangen						
1400.4210.01	Gebühren Baubewilligungen		6'000.00		6'000.00		7'907.20
1400.4210.02	Gebühren		3'000.00		3'000.00		2'226.60
1400.4260.01	Einwohnerkontrolle/Freppo Rückerstattungen						480.00
15	Feuerwehr	30'050.00	30'050.00	30'050.00	30'050.00	28'671.95	28'671.95
150	Feuerwehr	30'050.00	30'050.00	30'050.00	30'050.00	28'671.95	28'671.95
1500	Feuerwehr	30'050.00	30'050.00	30'050.00	30'050.00	28'671.95	28'671.95

Erfolgsrechnung

nach Funktionen Ziff. 8.2

Konto	Erfolgsrechnung Funktionale Gliederung ER	Budget 2023		Budget 2022		Rechnung 2021	
		Aufwand	Ertrag	Aufwand	Ertrag	Aufwand	Ertrag
1500.3181.01	Abschreibung Wehrdienstersatzabgabe	500.00		500.00		454.85	
1500.3300.90	Planmässige Abschreibungen bisheriges VV						
1500.3510.01	Abschluss Spezialfinanzierungen im EK, Ertragsüberschuss	1'470.00		4'550.00		8'792.30	
1500.3612.01	Entschädigungen Feuerwehr Aare	25'000.00		25'000.00		19'424.80	
1500.3660.20	Planmässige Abschreibungen Mobilien	3'080.00					
1500.4200.01	Wehrdienstersatzabgaben		30'000.00		30'000.00		28'647.65
1500.4260.01	Rückerstattungen						
1500.4409.01	Interne Verrechnung Zinsen z.G. SF		50.00		50.00		24.30
1500.4510.01	Abschluss Spezialfinanzierungen im EK, Aufwandüberschuss						
16	Verteidigung	16'700.00	3'000.00	12'200.00	2'000.00	11'816.50	6'545.40
	Netto Aufwand		13'700.00		10'200.00		5'271.10
161	Militärische Verteidigung	7'800.00	3'000.00	3'500.00	2'000.00	3'300.00	1'959.40
	Netto Aufwand		4'800.00		1'500.00		1'340.60
1610	Militärische Verteidigung	7'800.00	3'000.00	3'500.00	2'000.00	3'300.00	1'959.40
	Netto Aufwand		4'800.00		1'500.00		1'340.60
1610.3144.01	Unterhalt Schiessanlage und Kugelfang	1'000.00		200.00			
1610.3300.40	Planmässige Abschreibungen Hochbauten VV						
1610.3300.91	Planm. Abschr. Sachanlagen VV (Bilanzgruppe 14090)	3'300.00		3'300.00		3'300.00	
1610.3510.01	Einlage in SF Schiessanlage	3'500.00					
1610.4510.01	Entnahme aus SF Schiessanlage		1'000.00				
1610.4612.03	Entschädigung von Gemeinde Bannwil für gemeinsame Nutzung		2'000.00		2'000.00		1'959.40
162	Zivile Verteidigung	8'900.00		8'700.00		8'516.50	4'586.00
	Netto Aufwand		8'900.00		8'700.00		3'930.50
1620	Zivilschutz	8'900.00		8'700.00		8'516.50	4'586.00
	Netto Aufwand		8'900.00		8'700.00		3'930.50
1620.3120.01	Heizmaterial, Energie, Wasser, Abwasser, Kehricht	700.00		700.00		770.40	
1620.3130.01	Dienstleistungen Dritter						
1620.3134.01	Sachversicherungsprämien						
1620.3144.01	Unterhalt Zivilschutzanlage	1'000.00		500.00		636.85	
1620.3151.01	Unterhalt Apparate, Maschinen, Geräte, Fahrzeuge, Werkzeuge	500.00		1'000.00		441.75	
1620.3300.40	planmässige Abschreibungen Hochbauten VV						
1620.3612.01	Entschädigungen an ZRL Langenthal	6'700.00		6'500.00		6'667.50	
1620.4260.01	Rückerstattungen						4'586.00
1620.4510.01	Entnahmen aus Fonds Ersatzbeiträge Schutzraumbauten						
1621	Ziviler Gemeindeführungsstab						
1621.3636.01	Beitrag an Stiftung Einsatzkostenversicherung						
2	Bildung	810'240.00	203'500.00	795'990.00	205'800.00	790'679.33	200'549.10
	Netto Aufwand		606'740.00		590'190.00		590'130.23
21	Obligatorische Schule	803'740.00	203'500.00	789'340.00	205'800.00	784'965.83	200'090.75
	Netto Aufwand		600'240.00		583'540.00		584'875.08
211	Eingangsstufe	156'690.00	64'000.00	179'990.00	75'300.00	165'151.50	68'313.25

Erfolgsrechnung

nach Funktionen Ziff. 8.2

Konto	Erfolgsrechnung Funktionale Gliederung ER	Budget 2023		Budget 2022		Rechnung 2021	
		Aufwand	Ertrag	Aufwand	Ertrag	Aufwand	Ertrag
	Netto Aufwand		92'690.00		104'690.00		96'838.25
2111	Basisstufe	156'690.00	64'000.00	179'990.00	75'300.00	165'151.50	68'313.25
	Netto Aufwand		92'690.00		104'690.00		96'838.25
2111.3612.01	Entschädigungen an Bannwil (Gehaltskosten)	145'800.00		168'000.00		154'554.95	
2111.3612.02	Entschädigungen an Bannwil (Schulbetrieb)	10'890.00		11'990.00		10'596.55	
2111.4260.01	Rückerstattungen						
2111.4611.01	Rückerstattung Gehaltskosten von Kanton		64'000.00		75'300.00		68'313.25
212	Primarstufe	220'770.00	77'500.00	220'530.00	68'000.00	169'223.40	76'035.75
	Netto Aufwand		143'270.00		152'530.00		93'187.65
2120	Primarstufe	220'770.00	77'500.00	220'530.00	68'000.00	169'223.40	76'035.75
	Netto Aufwand		143'270.00		152'530.00		93'187.65
2120.3119.01	Anschaffung Sportgeräte						
2120.3130.01	Telefon/Internet/Kopien					2'752.70	
2120.3300.90	Planmässige Abschreibungen bisheriges VV	670.00		670.00		664.85	
2120.3612.01	Entschädigung an Bannwil (Gehaltskosten)	167'200.00		159'000.00		117'622.65	
2120.3612.02	Entschädigung an Bannwil (Schulbetrieb)	15'900.00		13'860.00		11'246.60	
2120.3612.03	Beiträge an andere Gemeinden			10'000.00		36'936.60	
2120.3612.05	Beitrag an Bannwil (Sportgeräte)						
2120.3612.06	Beiträge Besondere Massnahmen	37'000.00		37'000.00			
2120.4260.01	Rückerstattungen						
2120.4611.01	Rückerstattung Gehaltskosten von Kanton		77'500.00		68'000.00		76'035.75
213	Oberstufe	207'800.00	40'000.00	172'200.00	49'000.00	199'669.80	37'970.75
	Netto Aufwand		167'800.00		123'200.00		161'699.05
2130	Sekundarstufe I	207'800.00	40'000.00	172'200.00	49'000.00	199'669.80	37'970.75
	Netto Aufwand		167'800.00		123'200.00		161'699.05
2130.3150.01	Unterhalt Mobiliar, Büromaschinen und Geräte (neu unter 2170)			1'000.00			
2130.3611.02	Entschädigungen an Gymnasium, Quarta	10'000.00		30'000.00		8'511.00	
2130.3612.01	Entschädigung an Aarwangen und Langenthal	100'000.00		70'000.00		131'638.00	
2130.3612.02	Beitrag Hauswirtschaft	3'000.00		3'000.00		3'215.25	
2130.3612.05	Entschädigung an Bannwil (Gehaltskosten)	90'800.00		64'000.00		52'167.40	
2130.3612.06	Entschädigung an Bannwil (Schulbetrieb)	4'000.00		4'200.00		4'138.15	
2130.4260.01	Rückerstattungen Sekundarstufe						
2130.4611.01	Rückerstattung Kanton Gehaltskosten		40'000.00		49'000.00		37'970.75
214	Musikschulen	15'000.00		14'900.00		15'327.95	
	Netto Aufwand		15'000.00		14'900.00		15'327.95
2140	Musikschulen	15'000.00		14'900.00		15'327.95	
	Netto Aufwand		15'000.00		14'900.00		15'327.95
2140.3636.01	Beitrag an Musikschule	15'000.00		14'900.00		15'327.95	
2140.4260.01	Rückerstattungen						
217	Schulliegenschaften	107'480.00		124'620.00	500.00	86'325.68	
	Netto Aufwand		107'480.00		124'120.00		86'325.68

Erfolgsrechnung

nach Funktionen Ziff. 8.2

Konto	Erfolgsrechnung Funktionale Gliederung ER	Budget 2023		Budget 2022		Rechnung 2021	
		Aufwand	Ertrag	Aufwand	Ertrag	Aufwand	Ertrag
2170	Schulliegenschaften Netto Aufwand	107'480.00		124'620.00	500.00	86'325.68	
			107'480.00		124'120.00		86'325.68
2170.3010.01	Löhne des Betriebspersonals	44'500.00		42'200.00		42'995.70	
2170.3010.02	übrige Löhne (Aushilfen)	500.00		3'000.00		73.70	
2170.3050.01	AG-Beiträge AHV, IV, EO, ALV	3'000.00		3'000.00		2'760.00	
2170.3052.01	AG-Beiträge an Pensionskassen	2'500.00		2'400.00		2'464.80	
2170.3053.01	AG-Beiträge UVG	500.00		500.00		480.00	
2170.3054.01	AG-Beiträge FAK	700.00		650.00		671.25	
2170.3055.01	AG-Beiträge KTG	300.00		300.00		250.20	
2170.3090.01	Aus- und Weiterbildung Personal						
2170.3101.01	Reinigungs- und Verbrauchsmaterial	3'500.00		3'500.00		2'799.65	
2170.3110.01	Anschaffung Büromöbel, Geräte	500.00		500.00			
2170.3111.01	Anschaffung Maschinen, Geräte	3'700.00				665.05	
2170.3111.02	Anschaffung Maschinen, Geräte Werken	160.00		400.00			
2170.3119.01	Anschaffung Sportgeräte						
2170.3120.01	Heizmaterial, Energie, Wasser, Abwasser, Kehricht	10'000.00		13'500.00		4'103.20	
2170.3134.01	Sachversicherungsprämien	3'300.00		3'300.00		3'248.28	
2170.3144.01	Unterhalt Gebäude (Schulhaus)	10'000.00		32'700.00		6'817.20	
2170.3144.02	Unterhalt Umgebung, Spielplatz	1'000.00					
2170.3150.01	Unterhalt Büromöbeln	1'000.00		1'000.00		633.25	
2170.3151.01	Unterhalt Maschinen, Fahrzeuge, Werkzeuge	500.00		1'500.00		724.65	
2170.3151.02	Unterhalt Apparate, Maschinen Werkraum	7'000.00		1'600.00		1'391.30	
2170.3159.01	Unterhalt Sportgeräte, Spielgeräte	1'000.00		750.00			
2170.3300.40	Planmässige Abschreibungen Hochbauten VV	5'260.00		5'260.00		5'251.60	
2170.3300.60	Planmässige Abschreibungen Mobiliien & IT VV	2'370.00		2'370.00		4'808.10	
2170.3300.90	Planmässige Abschreibungen bisheriges VV	6'190.00		6'190.00		6'187.75	
2170.3320.01	Planmässige Abschreibungen Informatik						
2170.4260.01	Rückerstattungen						
2170.4470.01	Ertrag Vermietungen (Schulraum)				500.00		
218	Tagesbetreuung Netto Aufwand	2'000.00	2'000.00	1'000.00	1'000.00	1'952.75	
							1'952.75
2180	Tagesbetreuung Netto Aufwand	2'000.00	2'000.00	1'000.00	1'000.00	1'952.75	
							1'952.75
2180.3632.01	Beitrag Tagesschule an Bannwil	2'000.00		1'000.00		1'952.75	
2180.4502.01	Entname aus Anzeigerfonds		2'000.00		1'000.00		
219	Obligatorische Schule Netto Aufwand	94'000.00	20'000.00	76'100.00	12'000.00	147'314.75	17'771.00
			74'000.00		64'100.00		129'543.75
2190	Schulleitung und Schulverwaltung Netto Aufwand	24'600.00		25'400.00		84'455.70	
			24'600.00		25'400.00		84'455.70
2190.3113.01	Anschaffung Hardware			3'900.00		265.00	
2190.3130.02	Telefon, Internet, Kopien	2'000.00		2'000.00			
2190.3132.01	Honorare externe Berater					60'500.00	
2190.3153.01	Unterhalt Informatik/ Hardware	1'000.00		1'000.00		439.60	
2190.3162.01	Leasing Kopierer	2'600.00		2'600.00		4'005.00	
2190.3612.02	Entschädigung an Bannwil (Schulbetrieb)	19'000.00		15'900.00		19'246.10	
2192	Schulbibliothek						
2192.3104.01	Lehrmittel Bibliothek						

Erfolgsrechnung

nach Funktionen Ziff. 8.2

Konto	Erfolgsrechnung Funktionale Gliederung ER	Budget 2023		Budget 2022		Rechnung 2021	
		Aufwand	Ertrag	Aufwand	Ertrag	Aufwand	Ertrag
2192.4260.01	Rückerstattungen						
2193	Schulveranstaltungen Netto Aufwand	14'400.00		6'700.00		7'799.50	
			14'400.00		6'700.00		7'799.50
2193.3612.01	Entschädigungen an Bannwil für Schulveranstaltungen	14'400.00		6'700.00		7'799.50	
2193.4260.01	Rückerstattungen						
2195	Schülertransporte Netto Aufwand	55'000.00	20'000.00	44'000.00	12'000.00	55'059.55	17'771.00
			35'000.00		32'000.00		37'288.55
2195.3130.01	Dienstleistungen Dritter Transporte			500.00			
2195.3612.01	Entschädigung an Bannwil für Transporte	55'000.00		43'500.00		55'059.55	
2195.4631.01	Kantonsbeitrag Schulbus		20'000.00		12'000.00		17'771.00
29	Übriges Bildungswesen Netto Aufwand	6'500.00		6'650.00		5'713.50	458.35
			6'500.00		6'650.00		5'255.15
291	Verwaltung Netto Aufwand	6'500.00		6'650.00		5'713.50	
			6'500.00		6'650.00		5'713.50
2910	Verwaltung Netto Aufwand	6'500.00		6'650.00		5'713.50	
			6'500.00		6'650.00		5'713.50
2910.3000.01	Löhne, und Sitzungsgelder Bildungskommission			500.00			
2910.3050.01	AG-Beiträge AHV, IV, EO, ALV, Verwaltungskosten			50.00			
2910.3612.01	Entschädigungen an Bannwil (Biko)	6'500.00		6'100.00		5'713.50	
299	Bildung Netto Ertrag						458.35
						458.35	
2991	Erwachsenenbildung Netto Ertrag						458.35
						458.35	
2991.3612.01	Entschädigungen Erwachsenenbildung						
2991.4260.01	Rückerstattungen						458.35
3	Kultur, Sport und Freizeit, Kirche Netto Aufwand	17'410.00	4'000.00	18'010.00	1'500.00	14'056.20	3'300.00
			13'410.00		16'510.00		10'756.20
32	Kultur, übrige Netto Aufwand	9'100.00		9'700.00		8'848.70	
			9'100.00		9'700.00		8'848.70
329	Kultur Netto Aufwand	9'100.00		9'700.00		8'848.70	
			9'100.00		9'700.00		8'848.70
3290	Übrige Kultur Netto Aufwand	9'100.00		9'700.00		8'848.70	
			9'100.00		9'700.00		8'848.70
3290.3130.01	Bundes- und Jungbürgerfeier	5'000.00		5'000.00		4'221.85	
3290.3632.01	Beiträge an Gemeinden und Gemeindeverbände	2'000.00		2'000.00		1'826.85	
3290.3634.01	Beiträge an Region Oberaargau						
3290.3636.01	Beiträge an Vereine	2'100.00		2'700.00		2'800.00	
3290.4260.01	Rückerstattungen						
33	Medien Netto Aufwand	6'510.00	4'000.00	5'510.00	1'500.00	3'315.05	3'300.00
			2'510.00		4'010.00		15.05
332	Massenmedien	6'510.00	4'000.00	5'510.00	1'500.00	3'315.05	3'300.00

Erfolgsrechnung

nach Funktionen Ziff. 8.2

Konto	Erfolgsrechnung Funktionale Gliederung ER	Budget 2023		Budget 2022		Rechnung 2021	
		Aufwand	Ertrag	Aufwand	Ertrag	Aufwand	Ertrag
	Netto Aufwand		2'510.00		4'010.00		15.05
3320	Massenmedien	6'510.00	4'000.00	5'510.00	1'500.00	3'315.05	3'300.00
	Netto Aufwand		2'510.00		4'010.00		15.05
3320.3010.02	Entschädigung Redaktion Dorfzeitung	1'500.00		1'500.00		1'010.20	
3320.3010.03	Lohn Verträgerin Dorfzeitung						
3320.3050.01	AG-Beiträge AHV, IV, EO, ALV						
3320.3053.01	AG-Beiträge UVG	10.00		10.00		4.05	
3320.3054.01	AG-Beiträge FAK						
3320.3055.01	AG-Beiträge KTG						
3320.3102.01	Drucksachen, Publikationen	5'000.00		4'000.00		2'300.80	
3320.4250.01	Erlös aus Verkäufen		1'000.00				
3320.4420.01	Dividende Anzeiger		3'000.00		1'500.00		3'300.00
34	Sport und Freizeit	1'800.00		2'800.00		1'892.45	
	Netto Aufwand		1'800.00		2'800.00		1'892.45
341	Sport	1'800.00		1'800.00		1'800.00	
	Netto Aufwand		1'800.00		1'800.00		1'800.00
3410	Sport	1'800.00		1'800.00		1'800.00	
	Netto Aufwand		1'800.00		1'800.00		1'800.00
3410.3636.01	Beiträge an Vereine	1'800.00		1'800.00		1'800.00	
3410.4260.01	Rückerstattungen						
342	Freizeit			1'000.00		92.45	
	Netto Aufwand				1'000.00		92.45
3420	Freizeit			1'000.00		92.45	
	Netto Aufwand				1'000.00		92.45
3420.3142.01	Unterhalt Dorfplatz			1'000.00		92.45	
3420.4260.01	Rückerstattungen						
4	Gesundheit	4'300.00		4'560.00		3'039.90	480.00
	Netto Aufwand		4'300.00		4'560.00		2'559.90
42	Ambulante Krankenpflege	300.00		300.00		300.00	
	Netto Aufwand		300.00		300.00		300.00
421	Ambulante Krankenpflege	300.00		300.00		300.00	
	Netto Aufwand		300.00		300.00		300.00
4210	Ambulante Krankenpflege	300.00		300.00		300.00	
	Netto Aufwand		300.00		300.00		300.00
4210.3636.01	Beiträge an Vereine/Verbände	300.00		300.00		300.00	
4210.4260.01	Rückerstattungen						
43	Gesundheit	4'000.00		4'260.00		2'739.90	480.00
	Netto Aufwand		4'000.00		4'260.00		2'259.90
432	Krankheitsbekämpfung, übrige			260.00		266.50	
	Netto Aufwand				260.00		266.50
4320	Krankheitsbekämpfung, übrige			260.00		266.50	
	Netto Aufwand				260.00		266.50
4320.3636.01	Beitrag Lungenliga			260.00		266.50	
433	Schulgesundheitsdienst	4'000.00		4'000.00		2'473.40	480.00
	Netto Aufwand		4'000.00		4'000.00		1'993.40

Erfolgsrechnung

nach Funktionen Ziff. 8.2

Konto	Erfolgsrechnung Funktionale Gliederung ER	Budget 2023		Budget 2022		Rechnung 2021	
		Aufwand	Ertrag	Aufwand	Ertrag	Aufwand	Ertrag
4330	Schulgesundheitsdienst Netto Aufwand	1'500.00		2'000.00		185.00	
			1'500.00		2'000.00		185.00
4330.3130.01	Läusebekämpfung	500.00		1'000.00			
4330.3136.01	Honorare Schularzt	1'000.00		1'000.00		185.00	
4330.4612.01	Entschädigungen von anderen Gemeinde						
4331	Schulzahnpflege Netto Aufwand	2'500.00		2'000.00		2'288.40	480.00
			2'500.00		2'000.00		1'808.40
4331.3106.01	Medizinisches Material (Zahnkarten usw.)						
4331.3130.01	Beiträge an Schulzahnärztliche Untersuchung	2'500.00		2'000.00		2'288.40	
4331.4260.01	Rückerstattungen Schulzahnpflege						480.00
5	Soziale Sicherheit Netto Aufwand	474'350.00	30.00	469'100.00		447'234.20	
			474'320.00		469'100.00		447'234.20
52	Invalidität Netto Aufwand	1'500.00		1'500.00		3'000.00	
			1'500.00		1'500.00		3'000.00
523	Invalidenheime Netto Aufwand	1'500.00		1'500.00		3'000.00	
			1'500.00		1'500.00		3'000.00
5230	Invalidenheime Netto Aufwand	1'500.00		1'500.00		3'000.00	
			1'500.00		1'500.00		3'000.00
5230.3636.01	Beitrag Genossenschaft Borna	1'500.00		1'500.00		3'000.00	
53	Alter + Hinterlassene Netto Aufwand	127'900.00	30.00	128'400.00		123'990.95	
			127'870.00		128'400.00		123'990.95
531	Alters- und Hinterlassenenversicherung AHV Netto Ertrag		30.00				
		30.00					
5310	Alters- und Hinterlassenenversicherung AHV Netto Ertrag		30.00				
		30.00					
5310.3636.01	Beiträge (AHV-Zweigstellenleiter)						
5310.4260.01	Rückerstattungen						
5310.4613.01	Verwaltungskostenbeiträge		30.00				
532	Ergänzungsleistungen AHV/IV Netto Aufwand	127'300.00		127'800.00		123'829.00	
			127'300.00		127'800.00		123'829.00
5320	Ergänzungsleistungen AHV/IV Netto Aufwand	127'300.00		127'800.00		123'829.00	
			127'300.00		127'800.00		123'829.00
5320.3631.01	Lastenausgleich Ergänzungsleistung	127'300.00		127'800.00		123'829.00	
535	Leistungen an das Alter Netto Aufwand	600.00		600.00		161.95	
			600.00		600.00		161.95
5350	Leistungen an das Alter Netto Aufwand	600.00		600.00		161.95	
			600.00		600.00		161.95
5350.3130.01	Herbstausflug (Senioren) und Gratulantengeschenke	600.00		600.00		161.95	
5350.4260.01	Rückerstattungen						

Erfolgsrechnung

nach Funktionen Ziff. 8.2

Konto	Erfolgsrechnung Funktionale Gliederung ER	Budget 2023		Budget 2022		Rechnung 2021	
		Aufwand	Ertrag	Aufwand	Ertrag	Aufwand	Ertrag
54	Familie und Jugend Netto Aufwand	11'700.00		11'700.00		9'153.35	
			11'700.00		11'700.00		9'153.35
541	Familienzulagen Netto Aufwand	2'700.00		3'200.00		2'956.00	
			2'700.00		3'200.00		2'956.00
5410	Familienzulagen Netto Aufwand	2'700.00		3'200.00		2'956.00	
			2'700.00		3'200.00		2'956.00
5410.3631.01	Lastenausgleich Familienzulagen	2'700.00		3'200.00		2'956.00	
544	Jugendschutz Netto Aufwand	4'000.00		3'500.00		3'600.00	
			4'000.00		3'500.00		3'600.00
5444	Offene Kinder- und Jugendarbeit Netto Aufwand	4'000.00		3'500.00		3'600.00	
			4'000.00		3'500.00		3'600.00
5444.3636.01	Beiträge an Tokjo	4'000.00		3'500.00		3'600.00	
5444.4260.01	Rückerstattungen						
545	Leistungen an Familien Netto Aufwand	5'000.00		5'000.00		2'597.35	
			5'000.00		5'000.00		2'597.35
5451	Kinderkrippen und Kinderhorte Netto Aufwand	5'000.00		5'000.00		2'597.35	
			5'000.00		5'000.00		2'597.35
5451.3110.01	Anschaffung Geräte					278.95	
5451.3636.01	Beiträge an KITA, Betreuungsgutscheine	5'000.00		5'000.00		2'318.40	
55	Arbeitslosigkeit Netto Aufwand	550.00		500.00		533.00	
			550.00		500.00		533.00
552	Leistungen an Arbeitslose Netto Aufwand	550.00		500.00		533.00	
			550.00		500.00		533.00
5520	Leistungen an Arbeitslose Netto Aufwand	550.00		500.00		533.00	
			550.00		500.00		533.00
5520.3636.01	Beiträge Maxi-mumm	550.00		500.00		533.00	
5520.4260.01	Rückerstattungen						
57	Sozialhilfe und Asylwesen Netto Aufwand	332'700.00		327'000.00		310'556.90	
			332'700.00		327'000.00		310'556.90
579	Sozialhilfe Netto Aufwand	332'700.00		327'000.00		310'556.90	
			332'700.00		327'000.00		310'556.90
5796	Regionaler Sozialdienst Netto Aufwand	37'000.00		25'000.00		41'212.80	
			37'000.00		25'000.00		41'212.80
5796.3632.01	Beitrag an Regionalen Sozialdienst	37'000.00		25'000.00		41'212.80	
5796.4260.01	Rückerstattungen						
5799	Lastenausgleich Soziales Netto Aufwand	295'700.00		302'000.00		269'344.10	
			295'700.00		302'000.00		269'344.10
5799.3611.01	Lastenausgleich Soziales	295'700.00		302'000.00		269'344.10	
6	Verkehr und Nachrichtenübermittlung Netto Aufwand	89'320.00		94'830.00		74'291.35	
			87'320.00		92'830.00		73'071.10

Erfolgsrechnung

nach Funktionen Ziff. 8.2

Konto	Erfolgsrechnung Funktionale Gliederung ER	Budget 2023		Budget 2022		Rechnung 2021	
		Aufwand	Ertrag	Aufwand	Ertrag	Aufwand	Ertrag
61	Strassenverkehr Netto Aufwand	60'620.00	2'000.00 58'620.00	66'830.00	2'000.00 64'830.00	48'743.35	1'220.25 47'523.10
615	Gemeindestrassen Netto Aufwand	60'620.00	2'000.00 58'620.00	66'830.00	2'000.00 64'830.00	48'743.35	1'220.25 47'523.10
6150	Gemeindestrassen Netto Aufwand	60'620.00	2'000.00 58'620.00	66'830.00	2'000.00 64'830.00	48'743.35	1'220.25 47'523.10
6150.3010.01	Löhne Personal Werkhof	6'000.00				620.70	
6150.3050.01	AG-Beiträge AHV, IV, EO, ALV	200.00				51.05	
6150.3053.01	AG-Beiträge UVG	50.00				1.95	
6150.3054.01	AG-Beiträge FAK	100.00					
6150.3055.01	AG-Beiträge KTG	50.00					
6150.3101.01	Betriebs- und Verbrauchsmaterial	500.00					
6150.3111.01	Anschaffung Maschinen, Geräte, Fahrzeuge, Werkzeuge	1'000.00					
6150.3120.01	Strom Strassenbeleuchtung (inkl. Werkhof)	3'500.00		9'000.00		2'940.10	
6150.3130.01	Strassenreinigung	7'000.00		6'000.00		6'799.60	
6150.3134.01	Sachversicherungsprämien	70.00		70.00		63.20	
6150.3141.01	Unterhalt Strassen & Signalisation	10'000.00		10'000.00		7'330.00	
6150.3141.02	Unterhalt Strassenbeleuchtung	3'000.00		6'000.00			
6150.3141.03	Unterhalt Winterdienst	3'000.00		3'000.00		7'035.95	
6150.3144.01	Baulicher Unterhalt Werkmagazin	500.00		500.00			
6150.3151.01	Unterhalt Maschinen, Geräte, Fahrzeuge, Werkzeuge	500.00		500.00			
6150.3300.10	Planmässige Abschreibungen Strassen/Verkehrswege	4'210.00		10'820.00		2'959.80	
6150.3300.90	Planmässige Abschreibungen bisheriges VV	20'940.00		20'940.00		20'941.00	
6150.4260.01	Rückerstattungen						
6150.4631.01	Beiträge von Kanton an Strassenbeleuchtung		2'000.00		2'000.00		1'220.25
62	Öffentlicher Verkehr Netto Aufwand	28'700.00		28'000.00		25'548.00	25'548.00
629	Öffentlicher Verkehr Netto Aufwand	28'700.00	28'700.00	28'000.00	28'000.00	25'548.00	25'548.00
6291	Gemeindeanteil Öffentlicher Verkehr Netto Aufwand	28'700.00	28'700.00	28'000.00	28'000.00	25'548.00	25'548.00
6291.3631.01	Lastenausgleich Öffentlicher Verkehr	28'700.00		28'000.00		25'548.00	
7	Umweltschutz und Raumordnung Netto Aufwand	392'170.00	359'580.00 32'590.00	326'280.00	289'630.00 36'650.00	310'726.76	283'730.06 26'996.70
71	Wasserversorgung	148'550.00	148'550.00	122'900.00	122'900.00	118'302.41	118'302.41
710	Wasserversorgung	148'550.00	148'550.00	122'900.00	122'900.00	118'302.41	118'302.41
7101	Wasserversorgung [Gemeindebetrieb]	148'550.00	148'550.00	122'900.00	122'900.00	118'302.41	118'302.41
7101.3010.01	Löhne Personal	500.00		1'000.00		181.60	
7101.3050.01	AG-Beiträge AHV, IV, EO, ALV	50.00		20.00		2.25	
7101.3053.01	AG-Beiträge UVG	10.00		10.00		0.55	
7101.3054.01	AG-Beiträge FAK	30.00		10.00		0.55	
7101.3055.01	AG-Beiträge KTG	10.00		10.00		0.20	
7101.3101.01	Betriebs- und Verbrauchsmaterial			200.00			

Erfolgsrechnung

nach Funktionen Ziff. 8.2

Konto	Erfolgsrechnung Funktionale Gliederung ER	Budget 2023		Budget 2022		Rechnung 2021	
		Aufwand	Ertrag	Aufwand	Ertrag	Aufwand	Ertrag
7101.3111.01	Anschaffung Apparate, Maschinen, Geräte, Werkzeuge						
7101.3130.01	Nachführung, Wasserproben	5'000.00		5'000.00		12'831.35	
7101.3130.02	Wassergebühren an Aarwangen	300.00				207.00	
7101.3134.01	Sachversicherungsprämien	150.00		150.00		151.50	
7101.3143.01	Unterhalt Leitungsnetz inkl. Pumpwerke	12'000.00		15'000.00		9'338.75	
7101.3149.01	Unterhalt Hydranten, Wassermesser	8'000.00		6'000.00		6'073.20	
7101.3151.01	Unterhalt Apparate, Maschinen, Geräte, Werkzeuge						
7101.3170.01	Reisekosten und Spesen						
7101.3300.30	Planmässige Abschreibungen übrige Tiefbauten VV	9'500.00		9'500.00			
7101.3409.01	Interne Verrechnung Zinsen z.L. SF						
7101.3510.10	Einlage in Spezialfinanzierungen Werterhalt	40'000.00		40'000.00		15'000.00	
7101.3510.50	Einlage in Werterhalt aus Anschlussgebühren	30'000.00		5'000.00		18'275.00	
7101.3612.01	Interne Verrechnung z.L. SF	3'000.00		3'000.00		3'000.00	
7101.3632.01	Beiträge an Gemeindeverband (WUL)	40'000.00		38'000.00		43'618.60	
7101.4240.01	Verbrauchsgebühren		80'000.00		70'000.00		78'250.75
7101.4240.02	Grundgebühren		20'000.00		20'000.00		19'094.15
7101.4240.50	Anschlussgebühren		30'000.00		5'000.00		18'275.00
7101.4260.01	Rückerstattungen						15.36
7101.4409.01	Interne Verrechnung Zinsen z.G. SF		150.00		150.00		95.80
7101.4510.10	Entnahmen aus Spezialfinanzierungen Werterhalt		9'500.00		9'500.00		
7101.4631.01	Beiträge von Kanton						
7101.4898.01	Entnahme SF Sonderfall Leitungstretung		2'570.00		2'750.00		2'571.35
7101.9010.01	Abschluss Ertragsüberschuss SF Wasserversorgung					9'621.86	
7101.9011.01	Abschluss Aufwandüberschuss SF Wasserversorgung		6'330.00		15'500.00		
72	Abwasserentsorgung	151'410.00	151'410.00	108'530.00	108'530.00	117'948.00	117'948.00
720	Abwasserentsorgung	151'410.00	151'410.00	108'530.00	108'530.00	117'948.00	117'948.00
7201	Abwasserentsorgung [Gemeindebetrieb]	151'410.00	151'410.00	108'530.00	108'530.00	117'948.00	117'948.00
7201.3111.01	Anschaffung von Apparaten, Maschinen, Geräte, Fahrzeuge, Werkzeuge						
7201.3120.01	Stromkosten Pumpwerk	700.00		700.00		708.13	
7201.3130.01	ordentliche Nachführung Vermessung, Porti	1'000.00		1'000.00		2'545.20	
7201.3143.01	Unterhalt Leitungsnetz, Schächte, Pumpwerk	8'000.00		10'000.00		2'880.30	
7201.3300.30	Planmässige Abschreibungen Tiefbauten VV	3'380.00				2'386.75	
7201.3320.20	Planmässige Abschreibungen immat. Anlagen	1'330.00		1'330.00		1'325.05	
7201.3409.01	Interne Verrechnung Zinsen z.L. Spezialfinanzierung						
7201.3510.10	Einlage in Spezialfinanzierungen Werterhalt	37'500.00		37'500.00		37'478.00	
7201.3510.50	Einlage in Werterhalt aus Anschlussgebühren	50'000.00		10'000.00		23'520.00	
7201.3612.01	Interne Verrechnung z.L. Spezialfinanzierung	3'000.00		3'000.00		3'000.00	
7201.3635.01	Beiträge an private Unternehmungen (ZALA AG)	45'000.00		45'000.00		41'922.20	
7201.4240.01	Verbrauchsgebühren		65'000.00		60'000.00		63'521.00
7201.4240.02	Grundgebühren		30'000.00		30'000.00		27'052.65
7201.4240.50	Anschlussgebühren		50'000.00		10'000.00		23'520.00

Erfolgsrechnung

nach Funktionen Ziff. 8.2

Konto	Erfolgsrechnung Funktionale Gliederung ER	Budget 2023		Budget 2022		Rechnung 2021	
		Aufwand	Ertrag	Aufwand	Ertrag	Aufwand	Ertrag
7201.4260.01	Rückerstattungen						
7201.4409.01	Interne Verrechnung Zinsen z.G. Spezialfinanzierung		200.00		200.00		142.55
7201.4510.10	Entnahmen aus Spezialfinanzierungen Werterhalt		6'210.00		1'330.00		3'711.80
7201.9010.01	Abschluss Ertragsüberschuss SF	1'500.00				2'182.37	
7201.9011.01	Abwasserversorgung Abschluss Aufwandüberschuss SF Abwasserversorgung				7'000.00		
73	Abfall	50'820.00	50'820.00	46'500.00	46'500.00	42'776.40	42'776.40
730	Abfall	50'820.00	50'820.00	46'500.00	46'500.00	42'776.40	42'776.40
7301	Abfall [Gemeindebetrieb]	50'820.00	50'820.00	46'500.00	46'500.00	42'776.40	42'776.40
7301.3010.01	Löhne Personal	2'600.00		2'600.00		2'832.95	
7301.3050.01	AG-Beiträge AHV, IV, EO, ALV	100.00		50.00		107.70	
7301.3053.01	AG-Beiträge UVG	10.00		10.00		7.05	
7301.3054.01	AG-Beiträge FAK	30.00		20.00		26.10	
7301.3055.01	AG-Beiträge KTG	10.00		20.00		7.55	
7301.3101.01	Einkauf Säcke, Marken KEBAG	10'000.00		10'000.00		17'493.35	
7301.3101.02	Einkauf Grüngutmarken	5'000.00		5'000.00			
7301.3130.01	Entsorgungskosten Kehricht	16'000.00		16'000.00		14'590.10	
7301.3130.02	Entsorgungskosten Glas, Altmittel, Alu, Karton	3'000.00		2'500.00		3'244.60	
7301.3130.03	Entsorgungskosten Grünabfuhr			5'000.00			
7301.3130.04	Entsorgungskosten Littering	200.00		500.00		10.00	
7301.3130.05	Dienstleistungen Dritter, weitere						
7301.3130.06	Entsorgungskosten Tierkadaver	2'500.00		2'500.00		2'159.05	
7301.3130.07	Entsorgungskosten Sonderabfälle	800.00					
7301.3170.01	Reisespesen und Spesen						
7301.3181.01	Abschreibung Kehrichtgebühren						
7301.3300.60	Planm. Abschr. Mobilien	1'300.00		1'300.00		1'297.95	
7301.3301.01	Ausserplanm. Abschreibungen						
7301.3409.01	Interne Verrechnung Zinsen z.L. SF						
7301.3612.01	Interne Verrechnung z.L. SF	1'000.00		1'000.00		1'000.00	
7301.3650.40	Wertberichtigung Beteiligungen VV öff. Unternehmen						
7301.4240.01	Grundgebühren Kehricht		23'000.00		23'000.00		20'872.90
7301.4250.01	Verkauf Kehrichtsäcke und -Marken KEBAG		16'000.00		15'000.00		16'414.90
7301.4250.02	Verkauf Grüngutmarken		7'000.00		5'000.00		
7301.4260.01	Rückerstattungen (Altpapier, Alteisen, Glas)		2'000.00		1'400.00		2'069.70
7301.4260.02	Rückerstattungen (Kadaverentsorgung)		2'000.00		2'000.00		1'239.60
7301.4260.03	Rückerstattungen (Sonderabfälle)		800.00				
7301.4409.01	Interne Verrechnung Zinsen z.G. SF		20.00		20.00		7.80
7301.9010.01	Abschluss Ertragsüberschuss SF	8'270.00					
7301.9011.01	Abfallentsorgung Abschluss Aufwandüberschuss SF Abfallentsorgung				80.00		2'171.50
74	Verbauungen Netto Aufwand	5'510.00	2'300.00 3'210.00	20'000.00	7'200.00 12'800.00	5'481.15	278.25 5'202.90
741	Gewässerverbauungen Netto Aufwand	5'510.00	2'300.00 3'210.00	20'000.00	7'200.00 12'800.00	5'481.15	278.25 5'202.90
7410	Gewässerverbauungen Netto Aufwand	5'510.00	2'300.00 3'210.00	20'000.00	7'200.00 12'800.00	5'481.15	278.25 5'202.90
7410.3010.01	Löhne Verwaltungs- und Betrieb	500.00				258.05	
7410.3050.01	AG-Beiträge AHV, IV, EO, ALV						
7410.3053.01	AG-Beiträge UVG	10.00				0.80	

Erfolgsrechnung

nach Funktionen Ziff. 8.2

Konto	Erfolgsrechnung Funktionale Gliederung ER	Budget 2023		Budget 2022		Rechnung 2021	
		Aufwand	Ertrag	Aufwand	Ertrag	Aufwand	Ertrag
7410.3054.01	AG-Beiträge FAK						
7410.3142.01	Gewässerunterhalt	5'000.00		20'000.00		5'222.30	
7410.3142.02	Unterhalt Uferwege						
7410.3300.20	Planmässige Abschreibungen Wasserbau VV						
7410.4210.01	Gebühren Wasserentnahmen						
7410.4260.01	Rückerstattungen						
7410.4631.01	Rückerstattungen Kanton Wasserbau		2'000.00		6'700.00		
7410.4631.02	Beiträge des Kantons an Uferwege		300.00		500.00		278.25
77	Übriger Umweltschutz Netto Aufwand	24'360.00	6'500.00	23'360.00	4'500.00	21'140.95	4'425.00
			17'860.00		18'860.00		16'715.95
771	Friedhof und Bestattung Netto Aufwand	18'590.00		18'590.00		15'957.15	
			18'590.00		18'590.00		15'957.15
7710	Friedhof und Bestattung allgemein Netto Aufwand	18'590.00		18'590.00		15'957.15	
			18'590.00		18'590.00		15'957.15
7710.3300.90	Planmässige Abschreibungen bisheriges VV	590.00		590.00		586.15	
7710.3612.01	Beitrag an Gemeinde Aarwangen	18'000.00		18'000.00		15'371.00	
7710.4260.01	Rückerstattungen						
779	Umweltschutz Netto Aufwand Netto Ertrag	5'770.00 730.00	6'500.00	4'770.00	4'500.00 270.00	5'183.80	4'425.00 758.80
7792	Hundetoiletten Netto Aufwand Netto Ertrag	5'770.00 730.00	6'500.00	4'770.00	4'500.00 270.00	5'183.80	4'425.00 758.80
7792.3010.01	Löhne Robidog Anlage	2'800.00		2'800.00		2'745.25	
7792.3050.01	AG-Beiträge AHV, IV, EO, ALV	190.00		190.00		180.60	
7792.3053.01	AG-Beiträge UVG	10.00		10.00		8.50	
7792.3054.01	AG-Beiträge FAK	50.00		50.00		43.90	
7792.3055.01	AG-Beiträge KTG	20.00		20.00		16.45	
7792.3101.01	Betriebs- und Verbrauchsmaterial (Robidogsäcke)	1'500.00		1'000.00		1'440.60	
7792.3111.01	Anschaffung Maschinen, Geräte (Robidog)						
7792.3151.01	Unterhalt Apparate, Geräte (Robidog)	1'000.00		500.00		748.50	
7792.3181.01	Forderungsverluste Hundesteuer	200.00		200.00			
7792.4033.01	Hundesteuer		6'500.00		4'500.00		4'425.00
79	Raumordnung Netto Aufwand	11'520.00		4'990.00		5'077.85	
			11'520.00		4'990.00		5'077.85
790	Raumordnung Netto Aufwand	11'520.00		4'990.00		5'077.85	
			11'520.00		4'990.00		5'077.85
7900	Raumordnung allgemein Netto Aufwand	6'920.00		490.00		484.10	
			6'920.00		490.00		484.10
7900.3320.90	Planmässige Abschreibungen übrige immaterielle Anlagen	6'920.00		490.00		484.10	
7906	Regionale Planungsgruppen Netto Aufwand	4'600.00		4'500.00		4'593.75	
			4'600.00		4'500.00		4'593.75
7906.3634.01	Beiträge an Region Oberaargau / Regionalplanung Agglomeration	4'600.00		4'500.00		4'593.75	
8	Volkswirtschaft		26'000.00		20'000.00		21'033.00

Erfolgsrechnung

nach Funktionen Ziff. 8.2

Konto	Erfolgsrechnung Funktionale Gliederung ER	Budget 2023		Budget 2022		Rechnung 2021	
		Aufwand	Ertrag	Aufwand	Ertrag	Aufwand	Ertrag
	Netto Ertrag	26'000.00		20'000.00		21'033.00	
81	Landwirtschaft						
814	Produktionsverbesserungen Pflanzen						
8140	Produktionsverbesserungen Pflanzen						
8140.3010.02	Löhne Ackerbaustellenleiter						
8140.3053.01	AG-Beiträge an Unfallversicherungen						
8140.3055.01	AG-Beiträge an Krankentaggeldversicherungen						
8140.3130.01	Erhebungen, Schädlingsbekämpfung						
8140.4631.01	Entschädigungen Trockenstandorte						
87	Brennstoffe und Energie		26'000.00		20'000.00		21'033.00
	Netto Ertrag	26'000.00		20'000.00		21'033.00	
871	Elektrizität		26'000.00		20'000.00		21'033.00
	Netto Ertrag	26'000.00		20'000.00		21'033.00	
8710	Elektrizität allgemein		26'000.00		20'000.00		21'033.00
	Netto Ertrag	26'000.00		20'000.00		21'033.00	
8710.4120.01	Konzessionen		26'000.00		20'000.00		21'033.00
8710.4490.01	Aufwertung VV Beteiligung Onyx						
9	Finanzen und Steuern	152'150.00	1'713'640.00	133'790.00	1'665'340.00	170'132.85	1'610'860.82
	Netto Ertrag	1'561'490.00		1'531'550.00		1'440'727.97	
91	Steuern	6'300.00	1'375'700.00	6'100.00	1'356'100.00	3'356.56	1'265'665.70
	Netto Ertrag	1'369'400.00		1'350'000.00		1'262'309.14	
910	Steuern	6'300.00	1'375'700.00	6'100.00	1'356'100.00	3'356.56	1'265'665.70
	Netto Ertrag	1'369'400.00		1'350'000.00		1'262'309.14	
9100	Allgemeine Gemeindesteuern	6'200.00	1'240'700.00	6'000.00	1'231'100.00	630.61	1'118'596.60
	Netto Ertrag	1'234'500.00		1'225'100.00		1'117'965.99	
9100.3180.01	Wertberichtigung auf Forderungen allg. Steuern (Delkredere)	1'000.00		1'000.00		-2'186.99	
9100.3181.01	Forderungsverluste allgemeine Steuern	5'200.00		5'000.00		2'817.60	
9100.4000.01	Einkommenssteuern NP		1'015'000.00		1'040'000.00		982'765.75
9100.4000.20	Nachsteuern und Bussen NP		1'000.00				804.05
9100.4000.40	Aktive Steuerauscheidungen Einkommenssteuern NP		7'600.00		9'000.00		8'869.80
9100.4000.50	Passive Steuerauscheidungen Einkommenssteuern NP		-17'500.00		-10'000.00		-18'998.70
9100.4000.60	Pauschale Steueranrechnung NP						-139.65
9100.4000.70	Rückstellungen für Steuerteilungen NP						
9100.4001.01	Vermögenssteuern NP		84'500.00		64'000.00		82'542.45
9100.4001.40	Aktive Steuerauscheidungen Vermögen NP		2'000.00		2'000.00		1'708.70
9100.4001.50	Passive Steuerauscheidungen Vermögen NP		-5'000.00		-4'000.00		-5'494.30
9100.4002.01	Quellensteuern NP		30'000.00		30'000.00		-70'265.45
9100.4002.10	Quellensteuern Grenzgänger, BGSA		500.00		400.00		460.55
9100.4010.01	Gewinnsteuern JP		63'000.00		50'000.00		61'255.75
9100.4010.20	Nachsteuern und Bussen JP						

Erfolgsrechnung

nach Funktionen Ziff. 8.2

Konto	Erfolgsrechnung Funktionale Gliederung ER	Budget 2023		Budget 2022		Rechnung 2021	
		Aufwand	Ertrag	Aufwand	Ertrag	Aufwand	Ertrag
9100.4010.40	Aktive Steuerauscheidungen Gewinnsteuern JP		59'000.00		50'000.00		75'027.30
9100.4010.50	Passive Steuerauscheidungen Gewinnsteuern JP		-1'000.00		-2'000.00		-71.50
9100.4010.60	Pauschale Steueranrechnung JP						
9100.4010.70	Rückstellung Steuerteilungen JP						
9100.4011.01	Kapitalsteuern JP		1'000.00		1'000.00		-191.65
9100.4011.40	Aktive Steuerauscheidungen Kapitalsteuern JP		100.00		300.00		6.05
9100.4011.50	Passive Steuerauscheidungen Kapitalsteuern JP						
9100.4019.01	Holdingsteuern				200.00		
9100.4029.01	Eingang abgeschriebener allg. Steuern		500.00		200.00		317.45
9101	Sondersteuern		45'000.00		35'000.00		59'673.25
	Netto Ertrag	45'000.00		35'000.00		57'023.85	
9101.3180.01	Wertberichtigung auf Forderungen Sondersteuern (Delkredere)						
9101.3181.01	Forderungsverluste Sondersteuern					2'649.40	
9101.4000.80	Lotteriegewinnsteuern NP						
9101.4022.01	Grundstückgewinnsteuern		15'000.00		15'000.00		20'223.60
9101.4022.10	Sonderveranlagungen		30'000.00		20'000.00		39'449.65
9101.4029.01	Eingang abgeschriebener Sondersteuern						
9102	Liegenschaftssteuern	100.00	90'000.00	100.00	90'000.00	76.55	87'395.85
	Netto Ertrag	89'900.00		89'900.00		87'319.30	
9102.3180.01	Wertberichtigung auf Forderungen Liegenschaftssteuern (Delkredere)						
9102.3181.01	Forderungsverluste Liegenschaftssteuern	100.00		100.00		76.55	
9102.4021.01	Liegenschaftssteuern		90'000.00		90'000.00		87'395.85
9102.4029.01	Eingang abgeschriebener Liegenschaftssteuern						
93	Finanz- und Lastenausgleich	97'200.00	72'700.00	98'000.00	86'900.00	99'240.00	98'687.00
	Netto Aufwand		24'500.00		11'100.00		553.00
930	Finanz- und Lastenausgleich	97'200.00	72'700.00	98'000.00	86'900.00	99'240.00	98'687.00
	Netto Aufwand		24'500.00		11'100.00		553.00
9300	Finanz- und Lastenausgleich	97'200.00	72'700.00	98'000.00	86'900.00	99'240.00	98'687.00
	Netto Aufwand		24'500.00		11'100.00		553.00
9300.3621.60	Lastenausgleich Neue Aufgabenteilung	97'200.00		98'000.00		99'240.00	
9300.3622.70	Disparitätenabbau						
9300.4621.50	Zuschuss Mindestausstattung						
9300.4621.60	Sozio-demografischer Zuschuss		3'000.00		4'200.00		4'180.00
9300.4621.61	Geo-topografischer Zuschuss		32'700.00		32'500.00		32'413.00
9300.4622.70	Zuschuss Disparitätenabbau		37'000.00		50'200.00		62'094.00
95	Ertragsanteile, übrige		5'000.00		5'000.00		5'157.70
	Netto Ertrag	5'000.00		5'000.00		5'157.70	
950	Ertragsanteile, übrige		5'000.00		5'000.00		5'157.70
	Netto Ertrag	5'000.00		5'000.00		5'157.70	
9500	Ertragsanteile, übrige		5'000.00		5'000.00		5'157.70
	Netto Ertrag	5'000.00		5'000.00		5'157.70	

Erfolgsrechnung

nach Funktionen Ziff. 8.2

Konto	Erfolgsrechnung Funktionale Gliederung ER	Budget 2023		Budget 2022		Rechnung 2021	
		Aufwand	Ertrag	Aufwand	Ertrag	Aufwand	Ertrag
9500.4024.01	Erbschafts- und Schenkungssteuern						
9500.4600.01	Ertragsanteile direkte Bundessteuer		5'000.00		5'000.00		5'157.70
96	Vermögens- und Schuldenverwaltung	48'650.00	40'630.00	29'690.00	39'670.00	43'237.79	28'563.77
	Netto Aufwand		8'020.00				14'674.02
	Netto Ertrag			9'980.00			
961	Zinsen	1'500.00	5'230.00	3'000.00	5'270.00	796.00	4'303.91
	Netto Ertrag	3'730.00		2'270.00		3'507.91	
9610	Zinsen	1'500.00	5'230.00	3'000.00	5'270.00	796.00	4'303.91
	Netto Ertrag	3'730.00		2'270.00		3'507.91	
9610.3181.01	Abschreibung Verzugszinsen Steuern (Nesko)			300.00			
9610.3400.01	Verzinsung laufender Verbindlichkeiten (SG 200)						
9610.3409.01	Interne Verrechnung Zinsen z.G. SF	500.00		500.00		305.75	
9610.3499.01	Vergütungszinsen Steuern (Nesko)	1'000.00		2'200.00		490.25	
9610.3940.01	Interne Verrechnung Zinsen und Finanzaufwand (innerhalb Allg. Haushalt)						
9610.4400.01	Zinsen flüssige Mittel		10.00		10.00		3.25
9610.4401.01	Zinsen Forderungen und Kontokorrente (SG 101)						
9610.4401.02	Verzugszinsen Steuern (Nesko)		5'000.00		5'000.00		4'168.70
9610.4409.01	Interne Verrechnung Zinsen z.L. SF						
9610.4451.01	Erträge aus Beteiligungen VV		20.00		20.00		10.46
9610.4940.01	Interne Verrechnung Zinsen Lehrerhaus		200.00		240.00		121.50
963	Liegenschaften des Finanzvermögens	46'150.00	35'400.00	25'690.00	34'400.00	42'821.79	24'079.86
	Netto Aufwand		10'750.00				18'741.93
	Netto Ertrag			8'710.00			
9630	Liegenschaften des Finanzvermögens	46'150.00	35'400.00	25'690.00	34'400.00	42'821.79	24'079.86
	Netto Aufwand		10'750.00				18'741.93
	Netto Ertrag			8'710.00			
9630.3111.01	Anschaffungen Maschinen und Geräte						
9630.3141.04	Unterhalt Dorfbrunnen						
9630.3151.01	Unterhalt Maschinen und Geräte			500.00			
9630.3160.01	Miet-/Pachzinsen (Pachtzins an Kanton Bootsplätze)	450.00		450.00		450.00	
9630.3430.01	Baulicher Unterhalt Liegenschaften	35'000.00		15'000.00		35'297.00	
9630.3431.01	Reinigung, Umgebungspflege, Unterhalt Heizung und Gebäudetechnik	3'000.00		3'000.00		357.55	
9630.3439.01	Energie, Wasser, Kehrlicht, Heizkosten, Versicherungen	6'500.00		6'500.00		5'595.74	
9630.3441.01	Wertberichtigung Liegenschaften FV						
9630.3910.01	Interne Verrechnung Liegenschaftsverwaltung	1'000.00				1'000.00	
9630.3940.01	Interne Verrechnung Zinsen	200.00		240.00		121.50	
9630.4430.01	Mieteinnahmen Lehrerhaus		28'000.00		28'000.00		19'460.00
9630.4430.02	Pachtzinsen Bootsplätze		1'400.00		1'400.00		1'350.00
9630.4430.03	Mietzinse weitere Liegenschaften FV		1'000.00				1'080.00
9630.4439.01	Nebenkosten Lehrerhaus		5'000.00		5'000.00		2'189.86

Erfolgsrechnung

nach Funktionen Ziff. 8.2

Konto	Erfolgsrechnung Funktionale Gliederung ER	Budget 2023		Budget 2022		Rechnung 2021	
		Aufwand	Ertrag	Aufwand	Ertrag	Aufwand	Ertrag
9630.4439.02	Rückerstattungen						
9630.4443.01	Wertberichtigung Liegenschaften FV						
969	Finanzvermögen	1'000.00		1'000.00		-380.00	180.00
	Netto Aufwand		1'000.00		1'000.00		
	Netto Ertrag					560.00	
9690	Finanzvermögen	1'000.00		1'000.00		-380.00	180.00
	Netto Aufwand		1'000.00		1'000.00		
	Netto Ertrag					560.00	
9690.3180.01	Wertberichtigung auf Forderungen FV (Delkredere)	1'000.00		1'000.00		-380.00	
9690.3181.01	Tatsächliche Forderungsverluste FV						
9690.3499.01	Übriger Finanzaufwand						
9690.4390.01	Übriger Ertrag						
9690.4410.10	Gewinne aus Verkäufen von verzinsl. FV						180.00
9690.4420.01	Dividenden und Gewinnanteile aus Anlagen des FV						
97	Rückverteilungen		100.00		100.00		44.45
	Netto Ertrag	100.00		100.00		44.45	
971	Rückverteilungen aus CO2-Abgabe		100.00		100.00		44.45
	Netto Ertrag	100.00		100.00		44.45	
9710	Rückverteilungen aus CO2-Abgabe		100.00		100.00		44.45
	Netto Ertrag	100.00		100.00		44.45	
9710.4699.10	Rückverteilung CO2-Abgabe		100.00		100.00		44.45
99	Nicht aufgeteilte Posten		219'510.00		177'570.00	24'298.50	212'742.20
	Netto Ertrag	219'510.00		177'570.00		188'443.70	
990	Nicht aufgeteilte Posten						
9900	Nicht aufgeteilte Posten						
9900.3301.01	Ausserplanmässige Abschreibung Allg. Haushalt						
9900.3894.01	Einlage in finanzpolitische Reserve						
9900.4894.01	Entnahme aus finanzpolitischer Reserve						
995	Neutrale Aufwendungen und Erträge		52'900.00		52'900.00	24'298.50	77'100.64
	Netto Ertrag	52'900.00		52'900.00		52'802.14	
9950	Neutrale Aufwendungen und Erträge		52'900.00		52'900.00	24'298.50	77'100.64
	Netto Ertrag	52'900.00		52'900.00		52'802.14	
9950.3896.01	Einlage in Schwankungsreserve					24'298.50	
9950.4896.01	Entnahme aus Neubewertungsreserve		52'900.00		52'900.00		77'100.64
999	Abschluss		166'610.00		124'670.00		135'641.56
	Netto Ertrag	166'610.00		124'670.00		135'641.56	
9990	Abschluss		166'610.00		124'670.00		135'641.56
	Netto Ertrag	166'610.00		124'670.00		135'641.56	

Schwarzhäusern HRM2

Erfolgsrechnung

nach Funktionen Ziff. 8.2

Konto	Erfolgsrechnung Funktionale Gliederung ER	Budget 2023		Budget 2022		Rechnung 2021	
		Aufwand	Ertrag	Aufwand	Ertrag	Aufwand	Ertrag
9990.9000.01	Ertragsüberschuss						
9990.9001.01	Aufwandüberschuss		166'610.00		124'670.00		135'641.56
	Total	2'372'350.00	2'372'350.00	2'247'970.00	2'247'970.00	2'190'172.36	2'190'172.36
	Gesamttotal	2'372'350.00	2'372'350.00	2'247'970.00	2'247'970.00	2'190'172.36	2'190'172.36

Investitionsrechnung

nach Funktion Ziff. 9.1

Konto	Investitionsrechnung Funktionale Gliederung IR	Budget 2023		Budget 2022		Rechnung 2021	
		Ausgaben	Einnahmen	Ausgaben	Einnahmen	Ausgaben	Einnahmen
0	Allgemeine Verwaltung Netto Ausgaben	200'000.00		100'000.00			
			200'000.00		100'000.00		
0290	Verwaltungsliegenschaften	200'000.00		100'000.00			
0290.5040.01	Wohnungsausbau Gemeindehaus 1 OG						
0290.5040.02	Gemeindearchiv						
0290.5040.03	Sanierung Gemeindehaus	200'000.00		100'000.00			
1	Öffentliche Ordnung und Sicherheit, Verteidigung Netto Ausgaben			47'000.00		14'484.00	
					47'000.00		14'484.00
1500	Feuerwehr			47'000.00		14'484.00	
1500.5620.01	Investitionsbeitrag TLF Feuerwehr			47'000.00		14'484.00	
1500.6040.01	Übertragung VV in FV						
1620	Zivilschutz						
1620.5040.01	Zivilschutzanlage - Umbau KP Zivilschutzanlage						
2	Bildung						
2120	Primarstufe						
2120.5200.01	ICT-Konzept Schule 2019						
2170	Schulliegenschaften						
2170.5040.02	Schulhaus - Ersatzbeschaffung 8 Fenster						
2170.5040.03	Schulhaus - Bauliche Massnahmen Basisstufe						
2170.5040.05	Schulhaus - Neues Schliesssystem						
6	Verkehr und Nachrichtenübermittlung Netto Ausgaben	50'000.00		310'000.00		9'601.15	
			50'000.00		310'000.00		9'601.15
6150	Gemeindestrassen	50'000.00		310'000.00		9'601.15	
6150.5010.01	Verbreiterung Steinfeldstrasse						
6150.5010.02	Strassenbeleuchtung Umrüstung auf LED					1'002.05	
6150.5010.03	Wittfeldstrasse - Teilsanierung			70'000.00			
6150.5010.04	Erlenackerstrasse - Teilsanierung			60'000.00			
6150.5010.06	Klebenstrasse			100'000.00			
6150.5010.07	Verkehrsberuhigende Massnahmen, Planung	50'000.00		80'000.00		8'599.10	
6150.6310.01	Kantonsbeitrag						
6150.6370.01	Grundeigentümerbeiträge Erschliessung						
7	Umweltschutz und Raumordnung Netto Ausgaben	830'000.00		770'000.00		190'001.50	
			830'000.00		770'000.00		190'001.50
7101	Wasserversorgung [Gemeindebetrieb]	750'000.00		750'000.00			
7101.5031.01	Wasserleitung Rufshausenstrasse (Bauprojekt WUL)	750'000.00		750'000.00			
7101.5031.02	Wasserleitung Rufshausenstrasse (Wynauwerk)						
7101.5291.01	Investition Genereller Wasserversorgungsplan (GWP)						
7101.6310.01	Kantonsbeitrag						

Investitionsrechnung

nach Funktion Ziff. 9.1

Konto	Investitionsrechnung Funktionale Gliederung IR	Budget 2023		Budget 2022		Rechnung 2021	
		Ausgaben	Einnahmen	Ausgaben	Einnahmen	Ausgaben	Einnahmen
7201	Abwasserentsorgung [Gemeindebetrieb]	80'000.00		20'000.00		184'450.85	
7201.5032.01	GEP Massnahmen, Leitungssanierungen Stufe 2	80'000.00		20'000.00			
7201.5032.02	Sanierung Abwasserleitung Grossweier/Battenweid-Schweiss acker (Wolfwil)					171'200.25	
7201.5032.03	GEP Massnahmen, Schachtsanierungen						
7201.5292.01	Investition Genereller Entwässerungsplan (GEP)						
7201.5292.02	Migration					13'250.60	
7201.6310.01	Leitungsinformationssystem LIS Kantonsbeitrag Subvention GEP						
7410	Gewässerverbauungen						
7410.5020.01	Moosbachsanierung Teil 1						
7410.6310.01	Moosbachsanierung Teil 1 Beitrag Kanton						
7410.6370.01	Moosbachsanierung Teil 1 Anwohnerbeiträge						
7900	Raumordnung allgemein					5'550.65	
7900.5290.01	Ortsplanung - Gesamtrevision					5'550.65	
7900.5290.02	Vermessungswerk ÖREB-Kataster						
7900.6310.01	Beiträge Kanton						
8	Volkswirtschaft						
8710	Elektrizität allgemein						
8710.6540.01	Beteiligung an öff. Unternehmen						
9	Finanzen und Steuern						
	Netto Einnahmen	1'080'000.00	1'080'000.00	1'227'000.00	1'227'000.00	214'086.65	214'086.65
9990	Abschluss		1'080'000.00		1'227'000.00		214'086.65
9990.5900.01	Passivierte Einnahmen						
9990.6900.01	Aktiviert Ausgaben		1'080'000.00		1'227'000.00		214'086.65
	Total	1'080'000.00	1'080'000.00	1'227'000.00	1'227'000.00	214'086.65	214'086.65
	Gesamttotal	1'080'000.00	1'080'000.00	1'227'000.00	1'227'000.00	214'086.65	214'086.65