



**Einwohnergemeinde
Schwarzhäusern**

Vorbericht Budget 2024

Nach HRM2

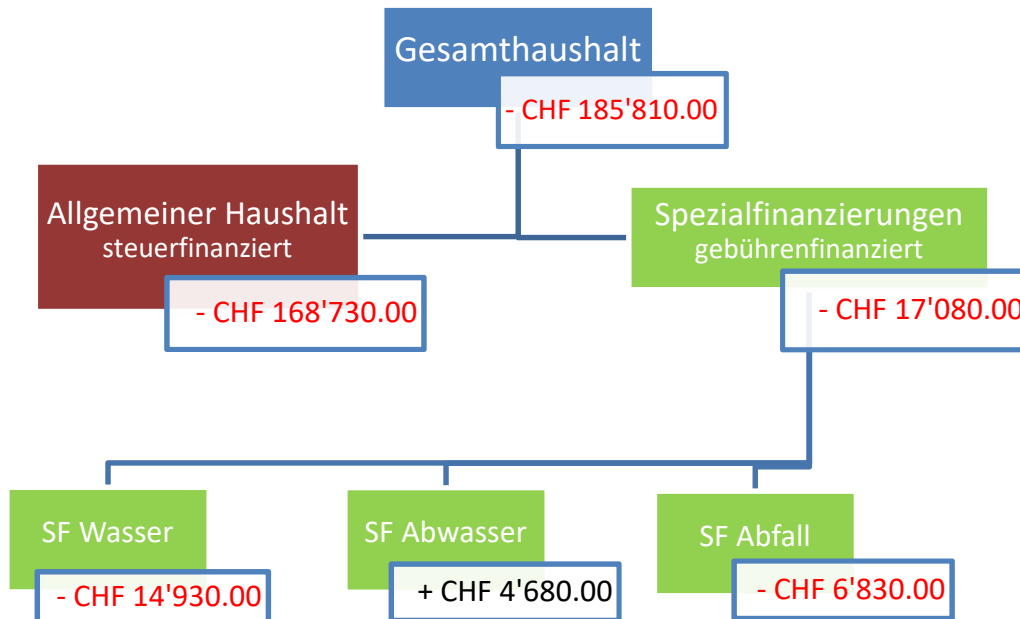
(gemäss Art. 29 Direktionsverordnung über den Finanzhaushalt der Gemeinden FHDV [BSG 170.511])

Inhaltsverzeichnis

0	Auf einen Blick	3
1	Rechnungslegungsgrundsätze Harmonisiertes Rechnungslegungsmodell 2 (HRM2)	3
1.1	Allgemeines	3
1.2	Abschreibungen	3
1.2.1	Bestehendes Verwaltungsvermögen (Übergangsbestimmungen Ziff. 4.1.1 bis 4.1.4 GV)	3
1.2.2	Neues Verwaltungsvermögen	3
1.3	Investitionsrechnung / Aktivierungsgrenze	3
2	Erläuterungen	4
2.1	Allgemeines	4
2.2	Erfolgsrechnung	5
2.2.1	Erläuterung zur Entwicklung gesamter Personalaufwand	5
2.2.2	Erläuterung zur Entwicklung gesamter Sachaufwand	5
2.2.3	Erläuterung zur Entwicklung Abschreibungen	5
2.2.4	Erläuterung zur Entwicklung Steuerertrag	6
2.3	Investitionsrechnung	6
3	Ergebnis	6
3.1	Allgemeine Übersicht	6
3.2	Übersicht Gesamtergebnis Gemeinde	7
3.2.1	Ergebnisse Gesamthaushalt	7
3.2.2	Ergebnisse Allgemeiner Haushalt	7
3.2.3	Ergebnisse Spezialfinanzierungen	7
4	Gesamtübersicht Erfolgsrechnung nach Funktionen	8
5	Eigenkapitalnachweis	11
5.1	Auswertungen	11
5.2	Kommentare zu den Auswertungen	11
5.2.1	Spezialfinanzierungen im Eigenkapital	11
6	Antrag des Gemeinderates	12
7	Genehmigung Budget	13
8	Erfolgsrechnung	14
8.1	Zusammenzug Gliederung nach Sachgruppen Erfolgsrechnung (mind. 2-stellige Kontenstufe)	14
8.2	Zusammenzug Erfolgsrechnung nach funktionaler Gliederung (1-stellige Kontenstufe)	15
9	Investitionsrechnung	34
9.1	Zusammenzug Investitionsrechnung nach funktionaler Gliederung	34

Vorbericht Budget 2024

0 Auf einen Blick



Der Gesamthaushalt schliesst mit einem Defizit von CHF 185'810.00 ab. Der allgemeine und steuerfinanzierte Haushalt schliesst mit einem Defizit von CHF 168'730.00 ab.

Die Spezialfinanzierungen, welche mit Gebühren finanziert werden, weisen gesamthaft ein Defizit von CHF 17'080.00 aus. Dieses setzt sich aus dem Verlust der Wasserversorgung von CHF 14'930.00, dem Ertragsüberschuss der Abwasserentsorgung von CHF 4'680.00 und dem Aufwandüberschuss der Abfallentsorgung von CHF 6'830.00 zusammen.

1 Rechnungslegungsgrundsätze Harmonisiertes Rechnungslegungsmodell 2 (HRM2)

1.1 Allgemeines

Das Budget 2024 wurde nach dem neuen Rechnungslegungsmodell HRM2, gemäss Art. 70 Gemeindegesetz (GG, [BSG 170.11]), erstellt.

1.2 Abschreibungen

1.2.1 Bestehendes Verwaltungsvermögen (Übergangsbestimmungen Ziff. 4.1.1 bis 4.1.4 GV)

Das am 01.01.2016 bestehende Verwaltungsvermögen wurde zu Buchwerten in HRM2 übernommen:

Das bestehende Verwaltungsvermögen von CHF 559'738.55 wird auf Antrag des Gemeinderates und Beschluss der Gemeindeversammlung innert **15 Jahren**, d.h. ab dem Rechnungsjahr 2016 bis und mit Rechnungsjahr 2030 linear abgeschrieben.

Dies ergibt einen jährlichen Abschreibungsbetrag von CHF 37'315.90.

1.2.2 Neues Verwaltungsvermögen

Auf neuen Vermögenswerten, d.h. nach Einführung von HRM2, werden die planmässigen Abschreibungen nach Anlagekategorien (Anhang 2 GV), und Nutzungsdauer (gemäss Anhang 2 GV) berechnet. Die Abschreibungen erfolgen linear nach Nutzungsdauer.

1.3 Investitionsrechnung / Aktivierungsgrenze

Der Gemeinderat im 2015 beschlossen, einzelne Investitionen bis zum Betrag von Fr. 10'000.00 der Erfolgsrechnung zu belasten. Er verfolgt dabei eine konstante Praxis.

2 Erläuterungen

2.1 Allgemeines

Dem Budget 2024 liegen folgende Steuer- und Gebührenansätze zu Grunde:

Steueranlage:	1.6 Einheiten auf Einkommen, Vermögen	<i>unverändert</i>
Liegenschaftssteuern:	1.0 Promille des amtlichen Wertes	<i>unverändert</i>
Hundetaxe:	je Hund CHF 100.00	<i>Neu</i>
Jährliche Wassergebühren (zzgl. 2.6% bzw. 8.1% MWST)		<i>Neu</i>
• Grundgebühr	pro BW	CHF 2.30
	Wasserzähler DN15	CHF 100.00
	Wasserzähler DN20	CHF 200.00
	Wasserzähler DN25	CHF 370.00
	Wasserzähler DN32	CHF 520.00
	Wasserzähler ab DN40	CHF 700.00
• Verbrauchsgebühr	pro m ³ Frischwasserverbrauch	CHF 2.60 1.50
Jährliche Abwassergebühren (zzgl. 8.1% MWST)		<i>Neu</i>
• Grundgebühr	pro BW	CHF 4.00
	Wasserzähler DN15	CHF 200.00
	Wasserzähler DN20	CHF 210.00
	Wasserzähler DN25	CHF 320.00
	Wasserzähler DN32	CHF 480.00
	Wasserzähler ab DN40	CHF 640.00
• Verbrauchsgebühr	pro m ³ Frischwasserverbrauch	CHF 2.40 2.00
• Regenabwassergebühr		CHF 0.00
	bis 100 m² entwässerte Fläche	CHF 18.00
	bis 200 m² entwässerte Fläche	CHF 36.00
	bis 500 m² entwässerte Fläche	CHF 96.00
	bis 1'000 m² entwässerte Fläche	CHF 150.00
	ab 1'000 m²	CHF 198.00
Jährliche Kehrrechtgebühren		<i>unverändert</i>
• Grundgebühr	pro Haushalt	CHF 90.00
	Pro Ferienwohnung	CHF 80.00
	Pro Kleingewerbe	CHF 75.00
	Pro Gewerbe- und Dienstleistungsbetriebe	CHF 150.00

Das Budget 2024 des steuerfinanzierten Haushalts weist folgendes Ergebnis aus:

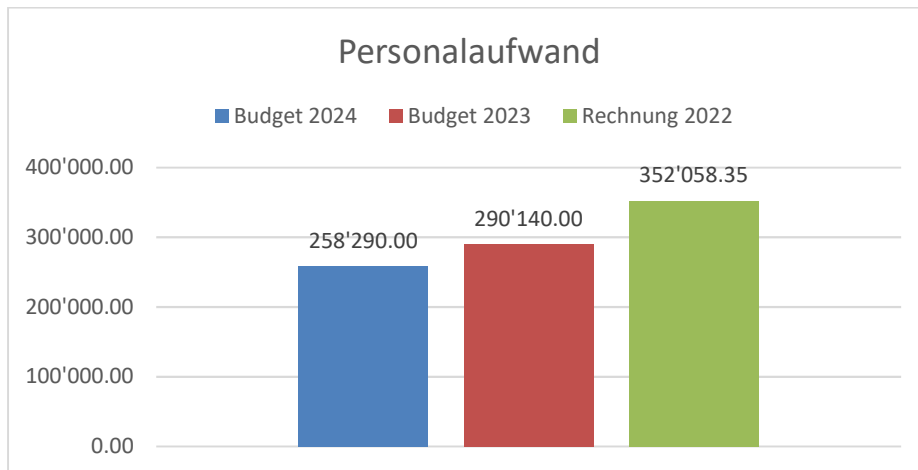
Ergebnis	Budget 2024	Budget 2023
Total Aufwand	CHF 2'084'250.00	CHF 2'021'570.00
Total Ertrag	CHF 1'915'070.00	CHF 1'854'960.00
Aufwandüberschuss	CHF 168'730.00	CHF 166'610.00
Ertragsüberschuss		

Die Nachfolgenden Ereignisse beeinflussen das Budget 2024 massgeblich:

- Neue Abschreibungen aus fertiggestellten Projekten
- Mehraufwände im Bereich Bildung, da steigende Schülerzahlen und höhere Ansätze bei Gehaltskosten an Kanton
- Mehrertrag im Bereich Steuern, aufgrund Vorjahreswerte und Prognose Kanton
- Weniger Zuschuss Finanzausgleich Disparitätenabbau

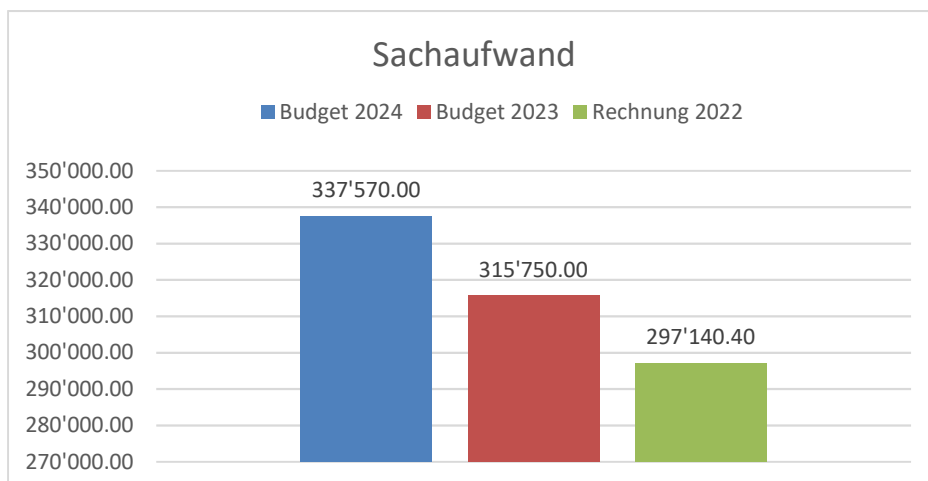
2.2 Erfolgsrechnung

2.2.1 Erläuterung zur Entwicklung gesamter Personalaufwand



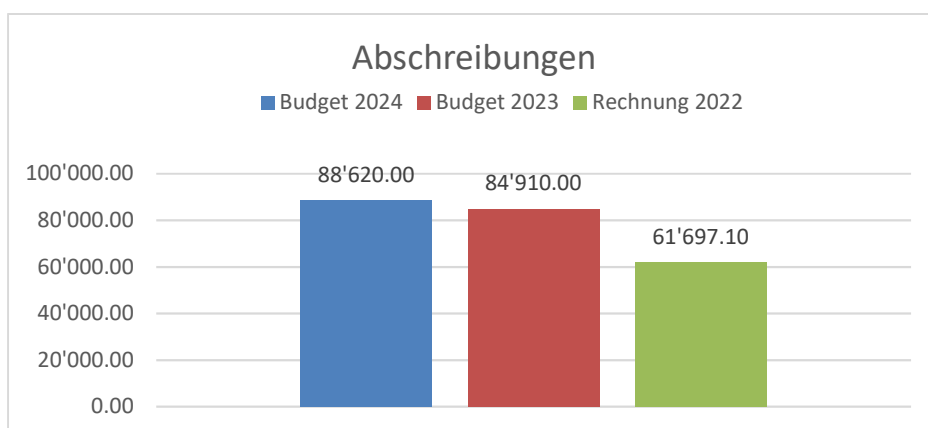
Insgesamt sinkt der Personalaufwand gegenüber dem Vorjahr um CHF 31'850.00. Grund dafür ist der Personalwechsel in der Verwaltung sowie im Schulhaus.

2.2.2 Erläuterung zur Entwicklung gesamter Sachaufwand



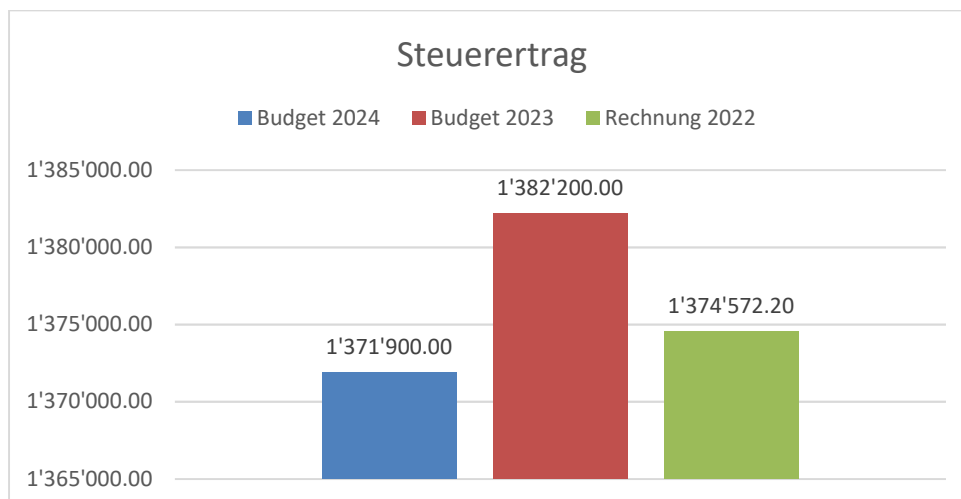
Der Sach- und übrige Betriebsaufwand steigt gegenüber dem Vorjahr um CHF 21'820.00. Mehraufwände gibt es beim baulichen Unterhalt von Liegenschaften.

2.2.3 Erläuterung zur Entwicklung Abschreibungen



Die Abschreibungen des Verwaltungsvermögens sind gegenüber dem Vorjahr um CHF 3'710.00 gestiegen. Mehrere Projekte wurden im Vorjahr abgeschlossen und können nun abgeschrieben werden. Zudem sind bereits neue Projekte im Budgetjahr geplant.

2.2.4 Erläuterung zur Entwicklung Steuerertrag



Der Steuerertrag sinkt um CHF 10'300.00. Die Steuerprognose basiert auf der Berechnung der Finanzplanungshilfe des Kantons Bern und den Prognoseannahmen der Kantonalen Planungsgruppe.

2.3 Investitionsrechnung

Steuerhaushalt	Bruttoausgaben	Beiträge Subventionen	Nettoinvestitionen
Keine			
SF Wasserversorgung			
Wasserleitung Rufshausenstrasse	750'000.00	0.00	750'000.00
GWP, Erarbeitung Projekt	50'000.00	0.00	50'000.00
SF Abwasserentsorgung			
GEP, Leitungssanierungen Stufe 2	80'000.00	0.00	80'000.00
GEP, Aufnahme priv. Entwässerungsanlagen	120'000.00	30'000.00	90'000.00
Total	1'000'000.00	30'000.00	970'000.00

3 Ergebnis

3.1 Allgemeine Übersicht

	Budget 2024	Budget 2023	Rechnung 2022
Jahresergebnis ER Gesamthaushalt	- 185' 810.00	- 163'170.00	7'746.53
Jahresergebnis ER Allgemeiner Haushalt	- 168'730.00	- 166'610.00	-31'521.31
Jahresergebnis gesetzliche SF	- 17'080.00	3'440.00	39'267.84
Steuerertrag natürliche Personen	1'070'400.00	1'118'100.00	1'005'257.35
Steuerertrag juristische Personen	144'500.00	122'100.00	179'728.55
Liegenschaftssteuer	90'000.00	90'000.00	88'927.95
Nettoinvestitionen	970'000.00	1'080'000.00	48'533.00

3.2 Übersicht Gesamtergebnis Gemeinde

3.2.1 Ergebnisse Gesamthaushalt

Betrieblicher Aufwand	CHF	2'316'220.00
Betrieblicher Ertrag	CHF	2'094'910.00
Ergebnis aus betrieblicher Tätigkeit	CHF	-- 221'310.00
Finanzaufwand	CHF	74'500.00
Finanzertrag	CHF	57'030.00
Ergebnis aus Finanzierung	CHF	- 17'470.00
Operatives Ergebnis	CHF	- 238'780.00
Ausserordentlicher Aufwand	CHF	3'500.00
Ausserordentlicher Ertrag	CHF	56'470.00
Ausserordentliches Ergebnis	CHF	52'970.00
Gesamtergebnis Erfolgsrechnung	CHF	- 185'810.00

3.2.2 Ergebnisse Allgemeiner Haushalt

Betrieblicher Aufwand	CHF	2'001'570.00
Betrieblicher Ertrag	CHF	1'800'280.00
Ergebnis aus betrieblicher Tätigkeit	CHF	-- 201'290.00
Finanzaufwand	CHF	74'500.00
Finanzertrag	CHF	56'660.00
Ergebnis aus Finanzierung	CHF	- 17'840.00
Operatives Ergebnis	CHF	- 219'130.00
Ausserordentlicher Aufwand	CHF	3'500.00
Ausserordentlicher Ertrag	CHF	53'900.00
Ausserordentliches Ergebnis	CHF	50'400.00
Gesamtergebnis Erfolgsrechnung	CHF	- 168'730.00

3.2.3 Ergebnisse Spezialfinanzierungen

Ergebnis Spezialfinanzierung Wasser

Betrieblicher Aufwand	CHF	142'030.00
Betrieblicher Ertrag	CHF	124'380.00
Ergebnis aus betrieblicher Tätigkeit	CHF	- 17'650.00
Finanzaufwand	CHF	0.00
Finanzertrag	CHF	150.00
Ergebnis aus Finanzierung	CHF	150.00
Operatives Ergebnis	CHF	- 17'500.00
Ausserordentlicher Aufwand	CHF	0.00
Ausserordentlicher Ertrag	CHF	2'570.00
Ausserordentliches Ergebnis	CHF	2'570.00
Gesamtergebnis Erfolgsrechnung	CHF	- 14'930.00

Kommentar: Die Spezialfinanzierung Wasser schliesst im Gegensatz zum Vorjahr um CHF 8'600.00 schlechter ab. Das Eigenkapital der Spezialfinanzierung beträgt, nach Abzug des Ergebnisses CHF 259'056.86.

Ergebnis Spezialfinanzierung Abwasser

Betrieblicher Aufwand	CHF	127'770.00
Betrieblicher Ertrag	CHF	132'250.00
Ergebnis aus betrieblicher Tätigkeit	CHF	4'480.00
Finanzaufwand	CHF	0.00
Finanzertrag	CHF	200.00
Ergebnis aus Finanzierung	CHF	200.00
'Operatives Ergebnis	CHF	4'680.00
Ausserordentlicher Aufwand	CHF	0.00
Ausserordentlicher Ertrag	CHF	0.00
Ausserordentliches Ergebnis	CHF	0.00
Gesamtergebnis Erfolgsrechnung	CHF	4'680.00

Kommentar: Die Spezialfinanzierung Abwasser schliesst gegenüber dem Vorjahr um CHF 3'180.00 besser ab. Der Bestand der Spezialfinanzierung beläuft sich, nach Addition des Gewinns auf CHF 75'705.74.

Ergebnis Spezialfinanzierung Abfall

Betrieblicher Aufwand	CHF	44'850.00
Betrieblicher Ertrag	CHF	38'000.00
Ergebnis aus betrieblicher Tätigkeit	CHF	- 6'850.00
Finanzaufwand	CHF	0.00
Finanzertrag	CHF	20.00
Ergebnis aus Finanzierung	CHF	20.00
Operatives Ergebnis	CHF	- 6'830.00
Ausserordentlicher Aufwand	CHF	0.00
Ausserordentlicher Ertrag	CHF	0.00
Ausserordentliches Ergebnis	CHF	0.00
Gesamtergebnis Erfolgsrechnung	CHF	- 6'830.00

Kommentar: Die Spezialfinanzierung Abfall schliesst gegenüber dem Vorjahr um CHF 15'100.00 schlechter ab. Der Bestand der Spezialfinanzierung beträgt, nach Anrechnung des Ergebnisses CHF 35'949.23.

4 Gesamtübersicht Erfolgsrechnung nach Funktionen**0 Verwaltung**

Budget 2024		Budget 2023		Rechnung 2022	
Aufwand	Ertrag	Aufwand	Ertrag	Aufwand	Ertrag
326'580.00	22'150.00	356'990.00	21'550.00	417'012.50	23'641.95
	304'430.00		335'440.00		393'370.55

Allgemeine Dienste

Die Lohnkosten sinken aufgrund des Personalwechsels in der Verwaltung. Die Kosten für die Miete des Kopierers fallen tiefer aus.

Verwaltungsliegenschaften

Die Hauswartkosten werden neu als interne Verrechnung verbucht, da diese Arbeiten durch den Schulhauswart ausgeführt werden. Die Abschreibungen steigen aufgrund der Sanierung des Gemeindehauses.

1 Öffentliche Ordnung und Sicherheit, Verteidigung

Budget 2024		Budget 2023		Rechnung 2022	
Aufwand	Ertrag	Aufwand	Ertrag	Aufwand	Ertrag
67'920.00	42'050.00	75'420.00	42'050.00	72'686.25	47'271.04
	25'870.00		33'370.00		25'415.21

Allgemeines Rechtswesen

Tiefere Kosten für die Nachführung der Amtlichen Vermessung

2 Bildung

Budget 2024		Budget 2023		Rechnung 2022	
Aufwand	Ertrag	Aufwand	Ertrag	Aufwand	Ertrag
856'070.00	226'000.00	810'240.00	203'500.00	750'969.13	206'056.35
	630'070.00		606'740.00		544'912.78

Basisstufe

Höhere Gehaltskosten wegen höheren Schülerzahlen und Mehrkosten beim Beitrag an den Schulbetrieb.

Primarstufe

Höhere Gehaltskosten wegen höheren Schülerzahlen und Mehrkosten beim Beitrag an den Schulbetrieb.

Oberstufe

Höhere Kosten bei der Sekundarschule, da mehr Schüler in die Sek übertreten konnten. Tiefere Gehaltskosten an Bannwil, da die Schülerzahlen tiefer sind als im Vorjahr.

Schulliegenschaften

Höhere Kosten für den baulichen Unterhalt am Schulhaus sowie für die Ver- und Entsorgung.

3 Kultur, Sport und Freizeit

Budget 2024		Budget 2023		Rechnung 2022	
Aufwand	Ertrag	Aufwand	Ertrag	Aufwand	Ertrag
17'610.00	3'500.00	17'410.00	4'000.00	14'965.90	4'400.00
	14'110.00		13'410.00		10'565.90

Übrige Kultur

Tiefere Beiträge an Vereine

Massenmedien

Mehr Aufwand bei der Redaktion der Dorfzeitung.

4 Gesundheit

Budget 2024		Budget 2023		Rechnung 2022	
Aufwand	Ertrag	Aufwand	Ertrag	Aufwand	Ertrag
4'000.00	0.00	4'300.00	0.00	3'295.65	0.00
	4'000.00		4'300.00		3'295.65

5 Soziale Sicherheit

Budget 2024		Budget 2023		Rechnung 2022	
Aufwand	Ertrag	Aufwand	Ertrag	Aufwand	Ertrag
489'400.00	1'030.00	474'350.00	30.00	464'997.70	684.80
	488'370.00		474'320.00		464'312.90

Kinderkrippen und Kinderhorte

Höhere Kosten für Betreuungsgutscheine KiBon, da mit mehr Gesuchen gerechnet wird.

Regionales Sozialdienst

Höhere Kosten an den Regionalen Sozialdienst Aarwangen.

6 Verkehr und Nachrichtenübermittlung

Budget 2024		Budget 2023		Rechnung 2022	
Aufwand	Ertrag	Aufwand	Ertrag	Aufwand	Ertrag
90'120.00	2'000.00	89'520.00	2'000.00	65'301.61	1'171.80
	88'120.00		87'520.00		64'129.81

Öffentlicher Verkehr

Mehraufwand für Lastenausgleich öffentlicher Verkehr.

7 Umweltschutz und Raumordnung

Budget 2024		Budget 2023		Rechnung 2022	
Aufwand	Ertrag	Aufwand	Ertrag	Aufwand	Ertrag
360'330.00	326'630.00	391'970.00	395'580.00	306'191.89	278'846.67
	33'700.00		32'390.00		27'345.22

Wasserversorgung

Mehraufwand für Entschädigung Gemeinde Aarwangen (Brunnenmeisterarbeiten) sowie neue Abschreibungen.

Abwasserentsorgung

Mehr Aufwand für Personal, sowie Nachführung vom Kataster und dem Unterhalt der Leitungen und Schächte.

Abfallentsorgung

Wegfall von Aufwand und Ertrag der Grundgutentsorgung, da neu keine Marken mehr verkauft werden.

8 Volkswirtschaft

Budget 2024		Budget 2023		Rechnung 2022	
Aufwand	Ertrag	Aufwand	Ertrag	Aufwand	Ertrag
0.00	30'000.00	0.00	26'000.00	0.00	31'779.56
30'000.00		26'000.00		31'779.56	

Energie

Höhere Konzessionsgebühren für die Energieversorgung.

9 Finanzen und Steuern

Budget 2024		Budget 2023		Rechnung 2022	
Aufwand	Ertrag	Aufwand	Ertrag	Aufwand	Ertrag
		152'150.00	1'713'640.00	136'181.34	1'637'749.80
		1'561'490.00		1'501'568.46	

Allgemeine Gemeindesteuern

Es wird mit weniger Einnahmen bei den Einkommenssteuern gerechnet. Bei den Vermögenssteuern, sowie bei den Gewinnsteuern der Juristischen Personen wird mehr erwartet.

Finanz- und Lastenausgleich

Die Kosten für den Lastenausgleich Neue Aufgabenteilung bleiben ähnlich wie im Vorjahr. Die Einnahmen beim Finanzausgleich Disparitätenabbau fallen höher aus.

Liegenschaften des Finanzvermögens

Die Kosten für den baulichen Unterhalt steigen gegenüber dem Vorjahr an, da verschiedene Unterhaltsarbeiten geplant sind.

5 Eigenkapitalnachweis

Das Eigenkapital wird kontenplanmässig detaillierter dargestellt als in HRM1. Insbesondere werden die Spezialfinanzierungen dem Eigen- oder Fremdkapital zugeteilt. Aus der Neubewertung des Finanzvermögens können sich zudem Bewertungsreserven-Veränderungen ergeben.

5.1 Auswertungen

Nachweis über das voraussichtliche Eigenkapital

Eigenkapital		Saldo 01.01.2023 CHF	2023 Erhöhung (+) Reduktion (-)	2024 Erhöhung (+) Reduktion (-)	Saldo 31.12.2024 CHF
29	Eigenkapital	2'631'122.19	- 72'300.00		
290	Verpflichtungen (+) bzw. Vorschüsse (-) gegenüber SF	533'609.63	2'340.00	- 12'980.00	523'269.63
29000	SF Feuerwehr einseitig	113'258.90	1'470.00	4'550.00	119'278.90
29001	SF Wasserversorgung	280'316.86	- 6'330.00	- 19'810.00	254'176.86
29002	SF Abwasserentsorgung	69'525.74	1'500.00	4'680.00	75'705.74
29003	SF Abfall	34'509.23	8'270.00	170.00	42'949.23
29005	SF Art. 85a, Leitungsabtretung	38'570.25	- 2'570.00	- 2'570.00	33'430.25
293	Vorfinanzierungen	827'458.83	151'290.00		
29301	Wasserversorgung Werterhalt	214'818.20	70'000.00	40'500.00	325'318.20
29302	Abwasserentsorgung Werterhalt	612'640.63	81'290.00	51'580.00	745'510.63
294	Reserven	74'276.30	0.00	0.00	74'276.30
29400	Zusätzliche Abschreibungen	74'276.30	0.00	0.00	74'276.30
296	Neubewertungsreserve Finanzvermögen	182'704.92	- 52'900.00	- 52'900.00	76'904.92
29600	Neubewertungsreserve FV	158'406.42	- 52'900.00	- 52'900.00	52'606.42
29601	Schwankungsreserve	24'298.50	0.00	0.00	24'298.50
299	Bilanzüberschuss/-Fehlbetrag	1'013'072.51	- 166'610.00		

5.2 Kommentare zu den Auswertungen

5.2.1 Spezialfinanzierungen im Eigenkapital

Die Spezialfinanzierungen Wasser und Abwasser wurden unter Ziffer 3.22 erläutert.

6 Antrag des Gemeinderates

- a) Die Steueranlage ist für die Gemeindesteuern auf das 1.6-fache der Einheitssätze festzusetzen
- b) Die Liegenschaftssteuer ist auf 1‰ des amtlichen Wertes festzusetzen
- c) Genehmigung Budget 2024 bestehend aus:

		Aufwand	Ertrag
Gesamthaushalt	CHF	2'398'900.00	2'213'090.00
Aufwandüberschuss	CHF		- 185'810.00
Allgemeiner Haushalt	CHF	2'084'250.00	1'915'520.00
Aufwandüberschuss	CHF		- 168'730.00
SF Wasserversorgung	CHF	142'030.00	127'100.00
Aufwandüberschuss	CHF		- 14'930.00
SF Abwasserentsorgung	CHF	127'770.00	132'450.00
Ertragsüberschuss	CHF	4'680.00	
SF Abfallentsorgung	CHF	44'850.00	38'020.00
Ertragsüberschuss	CHF		6'830.00

Der Gemeindeversammlung wird beantragt, das Budget zu genehmigen.

Schwarzhäusern, 18.09.2023

EINWOHNERGEMEINDE SCHWARZHÄUSERN

Namens des Gemeinderates

Katharina Liechti
Gemeindepräsidentin

Monika Mauerhofer
Gemeindeverwalterin

7 Genehmigung Budget

Die Gemeindeversammlung hat das Budget 2024 am 11. Dezember 2023 gemäss dem vorstehenden Antrag des Gemeinderates vom 18.09.2023 genehmigt.

Schwarzhäusern, 11.12.2023

GEMEINDEVERSAMMLUNG SCHWARZHÄUSERN

Katharina Liechti
Gemeindepräsidentin

Monika Mauerhofer
Gemeindeverwalterin

Erfolgsrechnung

nach Sachgruppen Ziff. 8.1

Konto	Erfolgsrechnung Sachgruppengliederung ER	Budget 2024		Budget 2023		Rechnung 2022	
		Aufwand	Ertrag	Aufwand	Ertrag	Aufwand	Ertrag
3	Aufwand	2'394'220.00		2'362'580.00		2'191'384.47	
30	Personalaufwand	264'490.00		290'140.00		352'058.35	
31	Sach- und übriger Betriebsaufwand	337'570.00		315'750.00		297'140.40	
33	Abschreibungen Verwaltungsvermögen	88'620.00		84'910.00		61'697.10	
34	Finanzaufwand	74'500.00		46'000.00		15'288.66	
35	Einlagen in Fonds und Spezialfinanzierungen	113'650.00		158'970.00		84'728.70	
36	Transferaufwand	1'507'690.00		1'462'110.00		1'378'341.26	
38	Ausserordentlicher Aufwand	3'500.00		3'500.00			
39	Interne Verrechnungen	4'200.00		1'200.00		2'130.00	
4	Ertrag		2'208'410.00		2'199'410.00		2'199'131.00
40	Fiskalertrag		1'371'900.00		1'382'200.00		1'374'572.20
41	Regalien und Konzessionen		30'000.00		26'000.00		31'779.56
42	Entgelte		313'350.00		367'050.00		301'816.66
43	Verschiedene Erträge						192.85
44	Finanzertrag		57'030.00		55'550.00		91'177.20
45	Entnahmen aus Fonds und Spezialfinanzierungen		23'630.00		17'710.00		15'790.50
46	Transferertrag		351'830.00		293'230.00		326'298.54
48	Ausserordentlicher Ertrag		56'470.00		56'470.00		55'373.49
49	Interne Verrechnungen		4'200.00		1'200.00		2'130.00
9	Abschlusskonten	4'680.00	190'490.00	9'770.00	172'940.00	40'217.50	32'470.97
90	Abschluss Erfolgsrechnung	4'680.00	190'490.00	9'770.00	172'940.00	40'217.50	32'470.97
	Total	2'398'900.00	2'398'900.00	2'372'350.00	2'372'350.00	2'231'601.97	2'231'601.97
	Gesamttotal	2'398'900.00	2'398'900.00	2'372'350.00	2'372'350.00	2'231'601.97	2'231'601.97

Erfolgsrechnung

nach Funktionen Ziff. 8.2

Konto	Erfolgsrechnung Funktionale Gliederung ER	Budget 2024		Budget 2023		Rechnung 2022	
		Aufwand	Ertrag	Aufwand	Ertrag	Aufwand	Ertrag
0	Allgemeine Verwaltung Netto Aufwand	326'580.00	22'150.00	356'990.00	21'550.00	417'012.50	23'641.95
			304'430.00		335'440.00		393'370.55
01	Legislative und Exekutive Netto Aufwand	53'240.00		52'940.00		52'829.70	
			53'240.00		52'940.00		52'829.70
011	Legislative Netto Aufwand	9'840.00		10'040.00		10'120.65	
			9'840.00		10'040.00		10'120.65
0110	Legislative Netto Aufwand	9'840.00		10'040.00		10'120.65	
			9'840.00		10'040.00		10'120.65
0110.3000.01	Löhne Stimm- und Wahlausschuss, Wahlmaterialverträger	2'000.00		2'000.00		2'781.35	
0110.3050.01	AG-Beiträge AHV, IV, EO, ALV	100.00		100.00		110.90	
0110.3053.01	AG-Beiträge UVG	10.00		10.00		5.30	
0110.3054.01	AG-Beiträge FAK	20.00		20.00		25.25	
0110.3055.01	AG-Beiträge KTG	10.00		10.00		12.45	
0110.3102.01	Drucksachen, Publikationen, Stimmmaterial	1'700.00		1'700.00		1'465.35	
0110.3130.01	Porti inkl. Auslandschweizer	700.00		700.00		966.45	
0110.3130.02	Auslagen Gemeindeversammlung	600.00		600.00			
0110.3132.01	Honorare externe Berater, Revisionsstelle	4'200.00		4'200.00		4'200.30	
0110.3169.01	Miete Software für Wahlen	200.00		200.00		500.00	
0110.3170.01	Spesen Stimm-/Wahlausschuss	300.00		500.00		53.30	
0110.3631.01	Beiträge an Kantone und Konkordate						
012	Exekutive Netto Aufwand	43'400.00		42'900.00		42'709.05	
			43'400.00		42'900.00		42'709.05
0120	Exekutive Netto Aufwand	43'400.00		42'900.00		42'709.05	
			43'400.00		42'900.00		42'709.05
0120.3000.01	Grundentschädigung GR	21'000.00		21'000.00		21'000.00	
0120.3000.02	Sitzungsgelder Gemeinderat	15'000.00		15'000.00		16'439.35	
0120.3050.01	AG-Beiträge AHV, IV, EO, ALV	1'500.00		1'000.00		1'563.75	
0120.3053.01	AG-Beiträge UVG						
0120.3054.01	AG-Beiträge FAK	400.00		400.00		364.40	
0120.3090.01	Aus- und Weiterbildung Behördenmitglieder						
0120.3170.01	Reisekosten und Spesen Behörden und Kommissionen	1'500.00		1'500.00		790.90	
0120.3199.01	Freier Kredit Gemeinderat	4'000.00		4'000.00		2'550.65	
02	Allgemeine Dienste Netto Aufwand	273'340.00	22'150.00	304'050.00	21'550.00	364'182.80	23'641.95
			251'190.00		282'500.00		340'540.85
022	Allgemeine Dienste Netto Aufwand	238'740.00	10'450.00	270'750.00	9'850.00	335'227.00	11'701.95
			228'290.00		260'900.00		323'525.05
0220	Allgemeine Dienste Netto Aufwand	238'740.00	10'450.00	270'750.00	9'850.00	335'227.00	11'701.95
			228'290.00		260'900.00		323'525.05
0220.3010.01	Löhne des Verwaltungspersonals	131'250.00		149'540.00		172'132.85	
0220.3010.02	übrige Löhne			2'000.00		1'575.00	
0220.3010.09	Taggelder KTG/UVG						
0220.3050.01	AG-Beiträge AHV, IV, EO, ALV	7'000.00		9'000.00		11'398.10	
0220.3052.01	AG-Beiträge Pensionskassen	8'000.00		10'000.00		9'366.35	
0220.3053.01	AG-Beiträge UVG	2'000.00		2'000.00		2'213.20	
0220.3054.01	AG-Beiträge FAK	2'000.00		2'000.00		2'604.90	
0220.3055.01	AG-Beiträge KTG	1'000.00		600.00		1'050.95	
0220.3064.01	Überbrückungsleistungen Personal					36'835.00	

Erfolgsrechnung

nach Funktionen Ziff. 8.2

Konto	Erfolgsrechnung Funktionale Gliederung ER	Budget 2024		Budget 2023		Rechnung 2022	
		Aufwand	Ertrag	Aufwand	Ertrag	Aufwand	Ertrag
0220.3069.01	Übrige Arbeitgeberleistungen						
0220.3090.01	Aus- und Weiterbildung des Personals	8'200.00		1'500.00		3'970.00	
0220.3091.01	Personalwerbung					1'120.60	
0220.3099.01	Übriger Personalaufwand (Anlässe, Geschenke)	500.00		500.00		257.00	
0220.3100.01	Büromaterial	4'000.00		4'000.00		4'098.05	
0220.3101.01	Betriebs-, Verbrauchsmaterial (Kehricht)	200.00		200.00		144.15	
0220.3102.01	Drucksachen, Publikationen	300.00		300.00		107.15	
0220.3103.01	Fachliteratur, Zeitschriften (Abos)	600.00		600.00		802.90	
0220.3110.01	Anschaffung Büromöbel und Geräte	13'000.00		17'000.00		11'969.55	
0220.3113.01	Anschaffung Hardware	1'000.00		1'000.00		228.10	
0220.3118.01	Anschaffung Software, Lizenzen	16'600.00		16'500.00		18'467.20	
0220.3130.01	Telefon, Internet, Porti, Betreuungsspesen	4'000.00		4'000.00		3'589.79	
0220.3130.02	Kontospesen	400.00		400.00		381.21	
0220.3130.03	Kopien Verwaltung	3'000.00		3'000.00		4'340.65	
0220.3132.01	Honorare externe Berater, Rechtsberatung	4'000.00		4'000.00		23'317.75	
0220.3134.01	Sachversicherungsprämien	8'800.00		6'720.00		4'508.10	
0220.3150.01	Unterhalt Büromöbel und -geräte	500.00		500.00		213.80	
0220.3153.01	Unterhalt Hardware	500.00		500.00		511.25	
0220.3158.01	Unterhalt Software	2'000.00		2'000.00		3'293.15	
0220.3158.02	Unterhalt Website	2'000.00		12'000.00			
0220.3162.01	Leasing Kopierer	5'000.00		8'000.00		4'177.00	
0220.3170.01	Reisekosten und Spesen	300.00		300.00		769.65	
0220.3300.90	Planmässige Abschreibungen bisheriges VV	2'500.00		2'500.00		2'494.85	
0220.3611.01	Servicegebühr Nesko, Schätzerkosten	9'000.00		9'000.00		8'198.75	
0220.3612.01	Entschädigung an Gemeinde Bannwil Verwaltungsführung						
0220.3636.01	Mitgliederbeiträge Vereine und Verbände	1'090.00		1'090.00		1'090.00	
0220.3650.40	Wertberichtigung Beteiligungen VV an öff. Unternehmen						
0220.4210.01	Mahngebühren		150.00		150.00		120.00
0220.4250.01	Verkaufserlöse (Kopien, Porti)		600.00		1'000.00		566.90
0220.4260.01	Rückerstattungen						784.95
0220.4260.02	Rückerstattungen		100.00		100.00		718.10
	Betriebskosten						
0220.4611.01	Provisionen (GVB, Steuern)		600.00		600.00		512.00
0220.4612.05	Interne Verrechnung z.L		7'000.00		7'000.00		7'000.00
	Spezialfinanzierung						
0220.4910.01	Interne Verrechnung Liegenschaftsverwaltung		2'000.00		1'000.00		2'000.00
029	Verwaltungsliegenschaften	34'600.00	11'700.00	33'300.00	11'700.00	28'955.80	11'940.00
	Netto Aufwand		22'900.00		21'600.00		17'015.80
0290	Verwaltungsliegenschaften	34'600.00	11'700.00	33'300.00	11'700.00	28'955.80	11'940.00
	Netto Aufwand		22'900.00		21'600.00		17'015.80
0290.3010.01	Löhne Hauswart	6'000.00		6'000.00		5'892.75	
0290.3010.02	Löhne Aushilfen						
0290.3050.01	AG-Beiträge AHV, IV, EO, ALV	450.00		450.00		384.72	
0290.3053.01	AG-Beiträge UVG	20.00		20.00		18.07	
0290.3054.01	AG-Beiträge FAK	100.00		100.00		81.87	
0290.3055.01	AG-Beiträge KTG	50.00		50.00		43.42	
0290.3090.01	Aus- und Weiterbildung des Personals						
0290.3101.01	Betriebs- und Verbrauchsmaterial (Reinigung)	400.00		100.00		201.10	
0290.3111.01	Anschaffung Maschinen, Geräte, Fahrzeuge						
0290.3120.01	Heizmaterial, Energie, Wasser, Abwasser, Kehricht	5'000.00		7'000.00		8'357.42	

Erfolgsrechnung

nach Funktionen Ziff. 8.2

Konto	Erfolgsrechnung Funktionale Gliederung ER	Budget 2024		Budget 2023		Rechnung 2022	
		Aufwand	Ertrag	Aufwand	Ertrag	Aufwand	Ertrag
0290.3134.01	Sachversicherungsprämien	1'300.00		1'300.00		1'288.80	
0290.3144.01	Unterhalt Gemeindehaus	5'000.00		5'000.00		4'463.65	
0290.3151.01	Unterhalt Maschinen, Geräte, Fahrzeuge, Werkzeuge	200.00		200.00		148.95	
0290.3300.40	Planmässige Abschreibungen Hochbauten VV (MZH)	13'760.00		12'760.00		7'760.15	
0290.3300.60	Planmässige Abschreibungen Mobilien						
0290.3300.90	Planmässige Abschreibungen bisheriges VV	320.00		320.00		314.90	
0290.3910.01	Interne Verrechnung Hauswart	2'000.00					
0290.4260.01	Rückerstattungen						
0290.4470.01	Mieteinnahmen Gemeindehaus		10'200.00		10'200.00		10'380.00
0290.4479.01	Nebenkosten Gemeindehaus		1'500.00		1'500.00		1'560.00
1	Öffentliche Ordnung und Sicherheit, Verteidigung	67'920.00	42'050.00	75'420.00	42'050.00	72'686.25	47'271.04
	Netto Aufwand		25'870.00		33'370.00		25'415.21
11	Öffentliche Sicherheit	1'300.00		1'300.00		616.80	
	Netto Aufwand		1'300.00		1'300.00		616.80
111	Polizei	300.00		300.00		316.80	
	Netto Aufwand		300.00		300.00		316.80
1110	Polizei	300.00		300.00		316.80	
	Netto Aufwand		300.00		300.00		316.80
1110.3631.01	Interventionskosten Polizei	300.00		300.00		316.80	
112	Verkehrssicherheit	1'000.00		1'000.00		300.00	
	Netto Aufwand		1'000.00		1'000.00		300.00
1120	Verkehrssicherheit	1'000.00		1'000.00		300.00	
	Netto Aufwand		1'000.00		1'000.00		300.00
1120.3130.01	Verkehrsmessungen	1'000.00		1'000.00		300.00	
1120.3130.02	Verkehrssignalisationen						
14	Allgemeines Rechtswesen	19'870.00	9'000.00	27'370.00	9'000.00	23'398.40	9'941.20
	Netto Aufwand		10'870.00		18'370.00		13'457.20
140	Allgemeines Rechtswesen	19'870.00	9'000.00	27'370.00	9'000.00	23'398.40	9'941.20
	Netto Aufwand		10'870.00		18'370.00		13'457.20
1400	Allgemeines Rechtswesen	19'870.00	9'000.00	27'370.00	9'000.00	23'398.40	9'941.20
	Netto Aufwand		10'870.00		18'370.00		13'457.20
1400.3130.01	Nachführung Vermessung, GIS, GRUDIS, ÖREB	10'000.00		17'500.00		8'426.65	
1400.3130.02	Gebühren Baubewilligungen	5'000.00		5'000.00		9'763.60	
1400.3130.03	Dienstleistungen Dritter (Mofaschilder)						
1400.3130.04	Gebühren	1'500.00		1'500.00		1'771.80	
1400.3300.90	Einwohnerkontrolle/Frepo Planmässige Abschreibungen bisheriges VV	3'370.00		3'370.00		3'372.35	
1400.3601.01	Feuerungskontrollen, Kantonsanteile					64.00	
1400.3612.01	Entschädigung an Bauverwaltung Aarwangen						
1400.4210.01	Gebühren Baubewilligungen		6'000.00		6'000.00		6'856.70
1400.4210.02	Gebühren		3'000.00		3'000.00		2'900.50
1400.4210.03	Einwohnerkontrolle/Frepo Feuerungskontrollen, Kantonsanteile						64.00
1400.4260.01	Rückerstattungen						120.00

Erfolgsrechnung

nach Funktionen Ziff. 8.2

Konto	Erfolgsrechnung Funktionale Gliederung ER	Budget 2024		Budget 2023		Rechnung 2022	
		Aufwand	Ertrag	Aufwand	Ertrag	Aufwand	Ertrag
15	Feuerwehr	30'050.00	30'050.00	30'050.00	30'050.00	30'523.15	30'523.15
150	Feuerwehr	30'050.00	30'050.00	30'050.00	30'050.00	30'523.15	30'523.15
1500	Feuerwehr	30'050.00	30'050.00	30'050.00	30'050.00	30'523.15	30'523.15
1500.3181.01	Abschreibung Wehrdienstersatzabgabe	500.00		500.00		1'651.80	
1500.3300.90	Planmässige Abschreibungen bisheriges VV						
1500.3510.01	Abschluss Spezialfinanzierungen im EK, Ertragsüberschuss	4'550.00		1'470.00		7'250.70	
1500.3612.01	Entschädigungen Feuerwehr Aare	25'000.00		25'000.00		21'620.65	
1500.3660.20	Planmässige Abschreibungen Investitionsbeiträge			3'080.00			
1500.4200.01	Wehrdienstersatzabgaben		30'000.00		30'000.00		30'500.25
1500.4260.01	Rückerstattungen						
1500.4409.01	Interne Verrechnung Zinsen z.G. SF		50.00		50.00		22.90
1500.4510.01	Abschluss Spezialfinanzierungen im EK, Aufwandüberschuss						
16	Verteidigung	16'700.00	3'000.00	16'700.00	3'000.00	18'147.90	6'806.69
	Netto Aufwand		13'700.00		13'700.00		11'341.21
161	Militärische Verteidigung	7'800.00	3'000.00	7'800.00	3'000.00	6'019.95	1'971.69
	Netto Aufwand		4'800.00		4'800.00		4'048.26
1610	Militärische Verteidigung	7'800.00	3'000.00	7'800.00	3'000.00	6'019.95	1'971.69
	Netto Aufwand		4'800.00		4'800.00		4'048.26
1610.3144.01	Unterhalt Schiessanlage und Kugelfang	1'000.00		1'000.00		2'719.95	
1610.3300.40	Planmässige Abschreibungen Hochbauten VV						
1610.3300.91	Planm. Abschr. Sachanlagen VV (Bilanzgruppe 14090)	3'300.00		3'300.00		3'300.00	
1610.3893.01	Einlage in SF Schiessanlage	3'500.00		3'500.00			
1610.4612.03	Entschädigung von Gemeinde Bannwil für gemeinsame Nutzung		2'000.00		2'000.00		1'971.69
1610.4893.01	Entnahme aus SF Schiessanlage		1'000.00		1'000.00		
162	Zivile Verteidigung	8'900.00		8'900.00		12'127.95	4'835.00
	Netto Aufwand		8'900.00		8'900.00		7'292.95
1620	Zivilschutz	8'900.00		8'900.00		12'127.95	4'835.00
	Netto Aufwand		8'900.00		8'900.00		7'292.95
1620.3120.01	Heizmaterial, Energie, Wasser, Abwasser, Kehricht	700.00		700.00		544.70	
1620.3130.01	Dienstleistungen Dritter						
1620.3134.01	Sachversicherungsprämien						
1620.3144.01	Unterhalt Zivilschutzanlage	1'000.00		1'000.00		4'589.40	
1620.3151.01	Unterhalt Apparate, Maschinen, Geräte, Fahrzeuge, Werkzeuge	500.00		500.00		224.75	
1620.3300.40	planmässige Abschreibungen Hochbauten VV						
1620.3612.01	Entschädigungen an ZRL Langenthal	6'700.00		6'700.00		6'769.10	
1620.4260.01	Rückerstattungen						4'835.00
1620.4510.01	Entnahmen aus Fonds Ersatzbeiträge Schutzraumbauten						
1621	Ziviler Gemeindeführungsstab						
1621.3636.01	Beitrag an Stiftung Einsatzkostenversicherung						
2	Bildung	856'070.00	226'000.00	810'240.00	203'500.00	750'969.13	206'056.35

Erfolgsrechnung

nach Funktionen Ziff. 8.2

Konto	Erfolgsrechnung Funktionale Gliederung ER	Budget 2024		Budget 2023		Rechnung 2022	
		Aufwand	Ertrag	Aufwand	Ertrag	Aufwand	Ertrag
	Netto Aufwand		630'070.00		606'740.00		544'912.78
21	Obligatorische Schule	849'370.00	226'000.00	803'740.00	203'500.00	745'841.68	206'056.35
	Netto Aufwand		623'370.00		600'240.00		539'785.33
211	Eingangsstufe	160'900.00	70'000.00	156'690.00	64'000.00	156'755.80	74'629.50
	Netto Aufwand		90'900.00		92'690.00		82'126.30
2111	Basisstufe	160'900.00	70'000.00	156'690.00	64'000.00	156'755.80	74'629.50
	Netto Aufwand		90'900.00		92'690.00		82'126.30
2111.3612.01	Entschädigungen an Bannwil (Gehaltskosten)	149'200.00		145'800.00		144'496.00	
2111.3612.02	Entschädigungen an Bannwil (Schulbetrieb)	11'700.00		10'890.00		12'259.80	
2111.4260.01	Rückerstattungen						
2111.4611.01	Rückerstattung Gehaltskosten von Kanton		70'000.00		64'000.00		74'629.50
212	Primarstufe	221'170.00	75'000.00	220'770.00	77'500.00	194'904.60	69'393.95
	Netto Aufwand		146'170.00		143'270.00		125'510.65
2120	Primarstufe	221'170.00	75'000.00	220'770.00	77'500.00	194'904.60	69'393.95
	Netto Aufwand		146'170.00		143'270.00		125'510.65
2120.3119.01	Anschaffung Sportgeräte						
2120.3300.90	Planmässige Abschreibungen bisheriges VV	670.00		670.00		664.85	
2120.3612.01	Entschädigung an Bannwil (Gehaltskosten)	174'500.00		167'200.00		152'288.20	
2120.3612.02	Entschädigung an Bannwil (Schulbetrieb)	16'000.00		15'900.00		15'041.40	
2120.3612.03	Beiträge an andere Gemeinden						
2120.3612.06	Beiträge Besondere Massnahmen	30'000.00		37'000.00		26'910.15	
2120.4260.01	Rückerstattungen						
2120.4611.01	Rückerstattung Gehaltskosten von Kanton		75'000.00		77'500.00		69'393.95
213	Oberstufe	221'900.00	57'000.00	207'800.00	40'000.00	179'201.30	43'963.30
	Netto Aufwand		164'900.00		167'800.00		135'238.00
2130	Sekundarstufe I	221'900.00	57'000.00	207'800.00	40'000.00	179'201.30	43'963.30
	Netto Aufwand		164'900.00		167'800.00		135'238.00
2130.3611.02	Entschädigungen an Gymnasium, Quarta	10'000.00		10'000.00		5'824.30	
2130.3612.01	Entschädigung an Aarwangen und Langenthal	120'000.00		100'000.00		119'107.60	
2130.3612.02	Beitrag Hauswirtschaft	3'000.00		3'000.00		1'456.50	
2130.3612.05	Entschädigung an Bannwil (Gehaltskosten)	82'500.00		90'800.00		50'858.05	
2130.3612.06	Entschädigung an Bannwil (Schulbetrieb)	6'400.00		4'000.00		1'954.85	
2130.4260.01	Rückerstattungen Sekundarstufe						
2130.4611.01	Rückerstattung Kanton Gehaltskosten		57'000.00		40'000.00		43'898.30
2130.4612.01	Entschädigungen von Bannwil (Schulbetrieb) alt, aufgehoben ab 2022						65.00
214	Musikschulen	15'000.00		15'000.00		12'677.00	
	Netto Aufwand		15'000.00		15'000.00		12'677.00
2140	Musikschulen	15'000.00		15'000.00		12'677.00	
	Netto Aufwand		15'000.00		15'000.00		12'677.00
2140.3636.01	Beitrag an Musikschule	15'000.00		15'000.00		12'677.00	
2140.4260.01	Rückerstattungen						

Erfolgsrechnung

nach Funktionen Ziff. 8.2

Konto	Erfolgsrechnung Funktionale Gliederung ER	Budget 2024		Budget 2023		Rechnung 2022	
		Aufwand	Ertrag	Aufwand	Ertrag	Aufwand	Ertrag
217	Schulliegenschaften Netto Aufwand	123'300.00	2'000.00	107'480.00		105'097.18	3'422.60
			121'300.00		107'480.00		101'674.58
2170	Schulliegenschaften Netto Aufwand	123'300.00	2'000.00	107'480.00		105'097.18	3'422.60
			121'300.00		107'480.00		101'674.58
2170.3010.01	Löhne des Betriebspersonals	30'000.00		44'500.00		46'185.25	
2170.3010.02	übrige Löhne (Aushilfen)	3'500.00		500.00			
2170.3050.01	AG-Beiträge AHV, IV, EO, ALV	3'000.00		3'000.00		2'905.40	
2170.3052.01	AG-Beiträge an Pensionskassen	1'500.00		2'500.00		2'464.80	
2170.3053.01	AG-Beiträge UVG	500.00		500.00		490.75	
2170.3054.01	AG-Beiträge FAK	500.00		700.00		662.30	
2170.3055.01	AG-Beiträge KTG	300.00		300.00		319.55	
2170.3090.01	Aus- und Weiterbildung Personal	1'000.00					
2170.3101.01	Reinigungs- und Verbrauchsmaterial	3'500.00		3'500.00		3'834.90	
2170.3110.01	Anschaffung Büromöbel, Geräte	600.00		500.00		452.00	
2170.3111.01	Anschaffung Maschinen, Geräte	1'000.00		3'700.00		944.60	
2170.3111.02	Anschaffung Maschinen, Geräte Werken	5'670.00		160.00		2'277.00	
2170.3119.01	Anschaffung Sportgeräte						
2170.3120.01	Heizmaterial, Energie, Wasser, Abwasser, Kehricht	13'000.00		10'000.00		14'583.69	
2170.3134.01	Sachversicherungsprämien	3'680.00		3'300.00		3'376.34	
2170.3144.01	Unterhalt Gebäude (Schulhaus)	40'000.00		10'000.00		8'965.15	
2170.3144.02	Unterhalt Umgebung, Spielplatz	1'000.00		1'000.00			
2170.3150.01	Unterhalt Büromöbeln	500.00		1'000.00		288.10	
2170.3151.01	Unterhalt Maschinen, Fahrzeuge, Werkzeuge			500.00		1'030.05	
2170.3151.02	Unterhalt Apparate, Maschinen Werkraum	1'600.00		7'000.00		1'731.95	
2170.3159.01	Unterhalt Sportgeräte, Spielgeräte	1'000.00		1'000.00		776.10	
2170.3170.01	Spesen Personal						
2170.3300.40	Planmässige Abschreibungen Hochbauten VV	5'260.00		5'260.00		5'251.70	
2170.3300.60	Planmässige Abschreibungen Mobilien & IT VV			2'370.00		2'369.75	
2170.3300.90	Planmässige Abschreibungen bisheriges VV	6'190.00		6'190.00		6'187.80	
2170.3320.01	Planmässige Abschreibungen Informatik						
2170.4260.01	Rückerstattungen						3'272.60
2170.4470.01	Ertrag Vermietungen (Schulraum)						150.00
2170.4910.01	Interne Verrechnung Hauswart Gemeindehaus		2'000.00				
218	Tagesbetreuung Netto Aufwand	2'000.00	2'000.00	2'000.00	2'000.00	2'769.75	2'769.75
2180	Tagesbetreuung Netto Aufwand	2'000.00	2'000.00	2'000.00	2'000.00	2'769.75	2'769.75
2180.3632.01	Beitrag Tagesschule an Bannwil	2'000.00		2'000.00		2'769.75	
2180.4502.01	Entnahme aus Anzeigerfonds		2'000.00		2'000.00		
2180.4631.01	Beiträge des Kantons (Tagesschule)						
219	Obligatorische Schule Netto Aufwand	105'100.00	20'000.00	94'000.00	20'000.00	94'436.05	14'647.00
			85'100.00		74'000.00		79'789.05
2190	Schulleitung und Schulverwaltung Netto Aufwand	22'500.00		24'600.00		31'553.00	
			22'500.00		24'600.00		31'553.00
2190.3113.01	Anschaffung Hardware						
2190.3130.02	Telefon, Internet, Kopien			2'000.00		2'821.75	
2190.3132.01	Honorare externe Berater					2'195.25	

Erfolgsrechnung

nach Funktionen Ziff. 8.2

Konto	Erfolgsrechnung Funktionale Gliederung ER	Budget 2024		Budget 2023		Rechnung 2022	
		Aufwand	Ertrag	Aufwand	Ertrag	Aufwand	Ertrag
2190.3153.01	Unterhalt Informatik/ Hardware	1'000.00		1'000.00		439.60	
2190.3162.01	Leasing Kopierer	2'500.00		2'600.00		2'303.00	
2190.3612.02	Entschädigung an Bannwil (Schulbetrieb)	19'000.00		19'000.00		23'793.40	
2192	Schulbibliothek						
2192.3104.01	Lehrmittel Bibliothek						
2192.4260.01	Rückerstattungen						
2193	Schulveranstaltungen	16'000.00		14'400.00		12'127.90	
	Netto Aufwand		16'000.00		14'400.00		12'127.90
2193.3612.01	Entschädigungen an Bannwil für Schulveranstaltungen	16'000.00		14'400.00		12'127.90	
2193.4260.01	Rückerstattungen						
2195	Schülertransporte	55'000.00	20'000.00	55'000.00	20'000.00	50'755.15	14'647.00
	Netto Aufwand		35'000.00		35'000.00		36'108.15
2195.3130.01	Dienstleistungen Dritter Transporte						
2195.3612.01	Entschädigung an Bannwil für Transporte	55'000.00		55'000.00		50'755.15	
2195.4631.01	Kantonsbeitrag Schulbus		20'000.00		20'000.00		14'647.00
2197	Schulsozialdienst	11'600.00					
	Netto Aufwand		11'600.00				
2197.3612.01	Entsch. an Schulsozialdienst	11'600.00					
29	Übriges Bildungswesen	6'700.00		6'500.00		5'127.45	
	Netto Aufwand		6'700.00		6'500.00		5'127.45
291	Verwaltung	6'700.00		6'500.00		5'127.45	
	Netto Aufwand		6'700.00		6'500.00		5'127.45
2910	Verwaltung	6'700.00		6'500.00		5'127.45	
	Netto Aufwand		6'700.00		6'500.00		5'127.45
2910.3000.01	Löhne, und Sitzungsgelder Bildungskommission						
2910.3050.01	AG-Beiträge AHV, IV, EO, ALV, Verwaltungskosten						
2910.3612.01	Entschädigungen an Bannwil (Biko)	6'700.00		6'500.00		5'127.45	
299	Bildung						
2991	Erwachsenenbildung						
2991.3612.01	Entschädigungen Erwachsenenbildung						
2991.4260.01	Rückerstattungen						
3	Kultur, Sport und Freizeit, Kirche	17'610.00	3'500.00	17'410.00	4'000.00	14'965.90	4'400.00
	Netto Aufwand		14'110.00		13'410.00		10'565.90
32	Kultur, übrige	8'200.00		9'100.00		8'807.35	
	Netto Aufwand		8'200.00		9'100.00		8'807.35
329	Kultur	8'200.00		9'100.00		8'807.35	
	Netto Aufwand		8'200.00		9'100.00		8'807.35
3290	Übrige Kultur	8'200.00		9'100.00		8'807.35	
	Netto Aufwand		8'200.00		9'100.00		8'807.35

Erfolgsrechnung

nach Funktionen Ziff. 8.2

Konto	Erfolgsrechnung Funktionale Gliederung ER	Budget 2024		Budget 2023		Rechnung 2022	
		Aufwand	Ertrag	Aufwand	Ertrag	Aufwand	Ertrag
3290.3130.01	Bundes- und Jungbürgerfeier	5'000.00		5'000.00		4'179.70	
3290.3632.01	Beiträge an Gemeinden und Gemeindeverbände	2'000.00		2'000.00		1'827.65	
3290.3634.01	Beiträge an Region Oberaargau						
3290.3636.01	Beiträge an Vereine	1'200.00		2'100.00		2'800.00	
3290.4260.01	Rückerstattungen						
33	Medien	7'010.00	3'500.00	6'510.00	4'000.00	4'358.55	4'400.00
	Netto Aufwand		3'510.00		2'510.00		
	Netto Ertrag					41.45	
332	Massenmedien	7'010.00	3'500.00	6'510.00	4'000.00	4'358.55	4'400.00
	Netto Aufwand		3'510.00		2'510.00		
	Netto Ertrag					41.45	
3320	Massenmedien	7'010.00	3'500.00	6'510.00	4'000.00	4'358.55	4'400.00
	Netto Aufwand		3'510.00		2'510.00		
	Netto Ertrag					41.45	
3320.3010.02	Entschädigung Redaktion Dorfzeitung	2'000.00		1'500.00		1'444.85	
3320.3010.03	Lohn Verträgerin Dorfzeitung						
3320.3050.01	AG-Beiträge AHV, IV, EO, ALV						
3320.3053.01	AG-Beiträge UVG	10.00		10.00		4.50	
3320.3054.01	AG-Beiträge FAK						
3320.3055.01	AG-Beiträge KTG						
3320.3102.01	Drucksachen, Publikationen	5'000.00		5'000.00		2'909.20	
3320.4250.01	Erlös aus Verkäufen		500.00		1'000.00		
3320.4420.01	Dividende Anzeiger		3'000.00		3'000.00		4'400.00
34	Sport und Freizeit	2'400.00		1'800.00		1'800.00	
	Netto Aufwand		2'400.00		1'800.00		1'800.00
341	Sport	2'400.00		1'800.00		1'800.00	
	Netto Aufwand		2'400.00		1'800.00		1'800.00
3410	Sport	2'400.00		1'800.00		1'800.00	
	Netto Aufwand		2'400.00		1'800.00		1'800.00
3410.3636.01	Beiträge an Vereine	2'400.00		1'800.00		1'800.00	
3410.4260.01	Rückerstattungen						
342	Freizeit						
3420	Freizeit						
3420.3142.01	Unterhalt Dorfplatz						
4	Gesundheit	4'000.00		4'300.00		3'295.65	
	Netto Aufwand		4'000.00		4'300.00		3'295.65
42	Ambulante Krankenpflege			300.00		300.00	
	Netto Aufwand				300.00		300.00
421	Ambulante Krankenpflege			300.00		300.00	
	Netto Aufwand				300.00		300.00
4210	Ambulante Krankenpflege			300.00		300.00	
	Netto Aufwand				300.00		300.00
4210.3636.01	Beiträge an Vereine/Verbände			300.00		300.00	
4210.4260.01	Rückerstattungen						
43	Gesundheit	4'000.00		4'000.00		2'995.65	
	Netto Aufwand		4'000.00		4'000.00		2'995.65

Erfolgsrechnung

nach Funktionen Ziff. 8.2

Konto	Erfolgsrechnung Funktionale Gliederung ER	Budget 2024		Budget 2023		Rechnung 2022	
		Aufwand	Ertrag	Aufwand	Ertrag	Aufwand	Ertrag
432	Krankheitsbekämpfung, übrige Netto Aufwand					264.00	264.00
4320	Krankheitsbekämpfung, übrige Netto Aufwand					264.00	264.00
4320.3636.01	Beitrag Lungenliga					264.00	
433	Schulgesundheitsdienst Netto Aufwand	4'000.00	4'000.00	4'000.00	4'000.00	2'731.65	2'731.65
4330	Schulgesundheitsdienst Netto Aufwand	1'500.00	1'500.00	1'500.00	1'500.00	870.85	870.85
4330.3130.01	Läusebekämpfung	500.00		500.00		160.85	
4330.3136.01	Honorare Schularzt	1'000.00		1'000.00		710.00	
4330.4612.01	Entschädigungen von anderen Gemeinde						
4331	Schulzahnpflege Netto Aufwand	2'500.00	2'500.00	2'500.00	2'500.00	1'860.80	1'860.80
4331.3106.01	Medizinisches Material (Zahnkarten usw.)						
4331.3130.01	Beiträge an Schulzahnärztliche Untersuchung	2'500.00		2'500.00		1'860.80	
4331.4260.01	Rückerstattungen Schulzahnpflege						
5	Soziale Sicherheit Netto Aufwand	489'400.00	1'030.00 488'370.00	474'350.00	30.00 474'320.00	464'997.70	684.80 464'312.90
52	Invalidität Netto Aufwand	1'500.00	1'500.00	1'500.00	1'500.00	1'500.00	1'500.00
523	Invalidenheime Netto Aufwand	1'500.00	1'500.00	1'500.00	1'500.00	1'500.00	1'500.00
5230	Invalidenheime Netto Aufwand	1'500.00	1'500.00	1'500.00	1'500.00	1'500.00	1'500.00
5230.3636.01	Beitrag Genossenschaft Borna	1'500.00		1'500.00		1'500.00	
53	Alter + Hinterlassene Netto Aufwand	121'650.00	30.00 121'620.00	127'900.00	30.00 127'870.00	122'574.40	44.80 122'529.60
531	Alters- und Hinterlassenenversicherung AHV Netto Aufwand Netto Ertrag	50.00	30.00 20.00		30.00 30.00		44.80 44.80
5310	Alters- und Hinterlassenenversicherung AHV Netto Aufwand Netto Ertrag	50.00	30.00 20.00		30.00 30.00		44.80 44.80
5310.3636.01	Beiträge (AHV-Zweigstellenleiter)	50.00					
5310.4260.01	Rückerstattungen						44.80
5310.4613.01	Verwaltungskostenbeiträge		30.00		30.00		
532	Ergänzungsleistungen AHV/IV Netto Aufwand	121'000.00	121'000.00	127'300.00	127'300.00	122'435.00	122'435.00
5320	Ergänzungsleistungen AHV/IV	121'000.00		127'300.00		122'435.00	

Erfolgsrechnung

nach Funktionen Ziff. 8.2

Konto	Erfolgsrechnung Funktionale Gliederung ER	Budget 2024		Budget 2023		Rechnung 2022	
		Aufwand	Ertrag	Aufwand	Ertrag	Aufwand	Ertrag
	Netto Aufwand		121'000.00		127'300.00		122'435.00
5320.3631.01	Lastenausgleich Ergänzungsleistung	121'000.00		127'300.00		122'435.00	
535	Leistungen an das Alter	600.00		600.00		139.40	
	Netto Aufwand		600.00		600.00		139.40
5350	Leistungen an das Alter	600.00		600.00		139.40	
	Netto Aufwand		600.00		600.00		139.40
5350.3130.01	Gratulantengeschenke (Senioren)	600.00		600.00		139.40	
5350.4260.01	Rückerstattungen						
54	Familie und Jugend	14'700.00	1'000.00	11'700.00		6'929.00	640.00
	Netto Aufwand		13'700.00		11'700.00		6'289.00
541	Familienzulagen	2'700.00		2'700.00		2'529.00	
	Netto Aufwand		2'700.00		2'700.00		2'529.00
5410	Familienzulagen	2'700.00		2'700.00		2'529.00	
	Netto Aufwand		2'700.00		2'700.00		2'529.00
5410.3631.01	Lastenausgleich Familienzulagen	2'700.00		2'700.00		2'529.00	
544	Jugendschutz	4'000.00		4'000.00		3'600.00	
	Netto Aufwand		4'000.00		4'000.00		3'600.00
5444	Offene Kinder- und Jugendarbeit	4'000.00		4'000.00		3'600.00	
	Netto Aufwand		4'000.00		4'000.00		3'600.00
5444.3636.01	Beiträge an Tokjo	4'000.00		4'000.00		3'600.00	
5444.4260.01	Rückerstattungen						
545	Leistungen an Familien	8'000.00	1'000.00	5'000.00		800.00	640.00
	Netto Aufwand		7'000.00		5'000.00		160.00
5451	Kinderkrippen und Kinderhorte	8'000.00	1'000.00	5'000.00		800.00	640.00
	Netto Aufwand		7'000.00		5'000.00		160.00
5451.3110.01	Anschaffung Geräte						
5451.3636.01	Beiträge an KITA, Betreuungsgutscheine	8'000.00		5'000.00		800.00	
5451.4611.01	Rückerstattung Ant. Kanton Betreuungsgutscheine		1'000.00				640.00
55	Arbeitslosigkeit	550.00		550.00		533.00	
	Netto Aufwand		550.00		550.00		533.00
552	Leistungen an Arbeitslose	550.00		550.00		533.00	
	Netto Aufwand		550.00		550.00		533.00
5520	Leistungen an Arbeitslose	550.00		550.00		533.00	
	Netto Aufwand		550.00		550.00		533.00
5520.3636.01	Beiträge Maxi-mumm	550.00		550.00		533.00	
5520.4260.01	Rückerstattungen						
57	Sozialhilfe und Asylwesen	351'000.00		332'700.00		333'461.30	
	Netto Aufwand		351'000.00		332'700.00		333'461.30
579	Sozialhilfe	351'000.00		332'700.00		333'461.30	
	Netto Aufwand		351'000.00		332'700.00		333'461.30
5796	Regionaler Sozialdienst	49'000.00		37'000.00		46'546.35	
	Netto Aufwand		49'000.00		37'000.00		46'546.35

Erfolgsrechnung

nach Funktionen Ziff. 8.2

Konto	Erfolgsrechnung Funktionale Gliederung ER	Budget 2024		Budget 2023		Rechnung 2022	
		Aufwand	Ertrag	Aufwand	Ertrag	Aufwand	Ertrag
5796.3632.01	Beitrag an Regionalen Sozialdienst	49'000.00		37'000.00		46'546.35	
5796.4260.01	Rückerstattungen						
5799	Lastenausgleich Soziales	302'000.00		295'700.00		286'914.95	
	Netto Aufwand		302'000.00		295'700.00		286'914.95
5799.3611.01	Lastenausgleich Soziales	302'000.00		295'700.00		286'914.95	
6	Verkehr und Nachrichtenübermittlung	90'120.00	2'000.00	89'320.00	2'000.00	65'301.61	1'171.80
	Netto Aufwand		88'120.00		87'320.00		64'129.81
61	Strassenverkehr	60'120.00	2'000.00	60'620.00	2'000.00	38'815.61	1'171.80
	Netto Aufwand		58'120.00		58'620.00		37'643.81
615	Gemeindestrassen	60'120.00	2'000.00	60'620.00	2'000.00	38'815.61	1'171.80
	Netto Aufwand		58'120.00		58'620.00		37'643.81
6150	Gemeindestrassen	60'120.00	2'000.00	60'620.00	2'000.00	38'815.61	1'171.80
	Netto Aufwand		58'120.00		58'620.00		37'643.81
6150.3010.01	Löhne Personal Werkhof	6'000.00		6'000.00		503.85	
6150.3050.01	AG-Beiträge AHV, IV, EO, ALV	200.00		200.00		50.40	
6150.3053.01	AG-Beiträge UVG	50.00		50.00		1.40	
6150.3054.01	AG-Beiträge FAK	100.00		100.00		6.75	
6150.3055.01	AG-Beiträge KTG	50.00		50.00		2.25	
6150.3101.01	Betriebs- und Verbrauchsmaterial	500.00		500.00			
6150.3111.01	Anschaffung Maschinen, Geräte, Fahrzeuge, Werkzeuge	1'000.00		1'000.00			
6150.3120.01	Strom Strassenbeleuchtung	3'500.00		3'500.00		2'981.30	
6150.3130.01	Strassenreinigung	7'000.00		7'000.00		6'101.51	
6150.3130.03	Littering						
6150.3134.01	Sachversicherungsprämien	70.00		70.00		63.15	
6150.3141.01	Unterhalt Strassen & Signalisation	10'000.00		10'000.00		5'204.25	
6150.3141.02	Unterhalt Strassenbeleuchtung	3'000.00		3'000.00			
6150.3141.03	Unterhalt Winterdienst	3'000.00		3'000.00			
6150.3144.01	Baulicher Unterhalt Werkmagazin			500.00			
6150.3151.01	Unterhalt Maschinen, Geräte, Fahrzeuge, Werkzeuge	500.00		500.00			
6150.3300.10	Planmässige Abschreibungen Strassen/Verkehrswege	4'210.00		4'210.00		2'959.75	
6150.3300.90	Planmässige Abschreibungen bisheriges VV	20'940.00		20'940.00		20'941.00	
6150.4260.01	Rückerstattungen						
6150.4631.01	Beiträge von Kanton an Strassenbeleuchtung		2'000.00		2'000.00		1'171.80
62	Öffentlicher Verkehr	30'000.00		28'700.00		26'486.00	
	Netto Aufwand		30'000.00		28'700.00		26'486.00
629	Öffentlicher Verkehr	30'000.00		28'700.00		26'486.00	
	Netto Aufwand		30'000.00		28'700.00		26'486.00
6291	Gemeindeanteil Öffentlicher Verkehr	30'000.00		28'700.00		26'486.00	
	Netto Aufwand		30'000.00		28'700.00		26'486.00
6291.3631.01	Lastenausgleich Öffentlicher Verkehr	30'000.00		28'700.00		26'486.00	
7	Umweltschutz und Raumordnung	360'330.00	326'630.00	392'170.00	359'580.00	306'191.89	278'846.67
	Netto Aufwand		33'700.00		32'590.00		27'345.22

Erfolgsrechnung

nach Funktionen Ziff. 8.2

Konto	Erfolgsrechnung Funktionale Gliederung ER	Budget 2024		Budget 2023		Rechnung 2022	
		Aufwand	Ertrag	Aufwand	Ertrag	Aufwand	Ertrag
71	Wasserversorgung	142'030.00	142'030.00	148'550.00	148'550.00	115'137.51	115'137.51
710	Wasserversorgung	142'030.00	142'030.00	148'550.00	148'550.00	115'137.51	115'137.51
7101	Wasserversorgung [Gemeindebetrieb]	142'030.00	142'030.00	148'550.00	148'550.00	115'137.51	115'137.51
7101.3010.01	Löhne Personal	1'000.00		500.00		1'039.50	
7101.3050.01	AG-Beiträge AHV, IV, EO, ALV	100.00		50.00		68.10	
7101.3053.01	AG-Beiträge UVG	10.00		10.00		3.10	
7101.3054.01	AG-Beiträge FAK	30.00		30.00		15.50	
7101.3055.01	AG-Beiträge KTG	10.00		10.00		7.50	
7101.3101.01	Betriebs- und Verbrauchsmaterial						
7101.3111.01	Anschaffung Apparate, Maschinen, Geräte, Werkzeuge						
7101.3130.01	Nachführung, Wasserproben	5'000.00		5'000.00		2'424.60	
7101.3130.02	Wassergebühren an Aarwangen	350.00		300.00		358.90	
7101.3130.03	Entsch. Gemeindebetriebe Aarwangen	8'000.00					
7101.3134.01	Sachversicherungsprämien	150.00		150.00		151.57	
7101.3143.01	Unterhalt Leitungsnetz inkl. Pumpwerke	12'000.00		12'000.00			
7101.3149.01	Unterhalt Hydranten, Wassermesser	8'000.00		8'000.00		5'618.58	
7101.3151.01	Unterhalt Apparate, Maschinen, Geräte, Werkzeuge						
7101.3170.01	Reisekosten und Spesen						
7101.3300.30	Planmässige Abschreibungen übrige Tiefbauten VV	9'380.00		9'500.00			
7101.3320.20	Planmässige Abschreibungen immat. Anlagen	5'000.00					
7101.3409.01	Interne Verrechnung Zinsen z.L. SF						
7101.3510.10	Einlage in Spezialfinanzierungen Werterhalt	40'000.00		40'000.00		40'000.00	
7101.3510.50	Einlage in Werterhalt aus Anschlussgebühren	10'000.00		30'000.00			
7101.3612.01	Interne Verrechnung z.L. SF	3'000.00		3'000.00		3'000.00	
7101.3632.01	Beiträge an Gemeindeverband (WUL)	40'000.00		40'000.00		28'795.56	
7101.4240.01	Verbrauchsgebühren		60'000.00		80'000.00		83'839.90
7101.4240.02	Grundgebühren		40'000.00		20'000.00		23'891.70
7101.4240.50	Anschlussgebühren		10'000.00		30'000.00		
7101.4260.01	Rückerstattungen						155.56
7101.4409.01	Interne Verrechnung Zinsen z.G. SF		150.00		150.00		106.50
7101.4510.10	Entnahmen aus Spezialfinanzierungen Werterhalt		14'380.00		9'500.00		4'572.50
7101.4631.01	Beiträge von Kanton						
7101.4898.01	Entnahme SF Sonderfall Leitungstretung		2'570.00		2'570.00		2'571.35
7101.9010.01	Abschluss Ertragsüberschuss SF Wasserversorgung					33'654.60	
7101.9011.01	Abschluss Aufwandüberschuss SF Wasserversorgung		14'930.00		6'330.00		
72	Abwasserentsorgung	132'450.00	132'450.00	151'410.00	151'410.00	114'186.10	114'186.10
720	Abwasserentsorgung	132'450.00	132'450.00	151'410.00	151'410.00	114'186.10	114'186.10
7201	Abwasserentsorgung [Gemeindebetrieb]	132'450.00	132'450.00	151'410.00	151'410.00	114'186.10	114'186.10
7201.3010.01	Löhne Personal	1'000.00				791.80	
7201.3050.01	AG-Beiträge AHV, IV, EO, ALV	50.00				46.65	
7201.3053.01	AG-Beiträge UVG	20.00				2.20	
7201.3054.01	AG-Beiträge FAK	20.00				10.60	
7201.3055.01	AG-Beiträge KTG	10.00				3.50	

Erfolgsrechnung

nach Funktionen Ziff. 8.2

Konto	Erfolgsrechnung Funktionale Gliederung ER	Budget 2024		Budget 2023		Rechnung 2022	
		Aufwand	Ertrag	Aufwand	Ertrag	Aufwand	Ertrag
7201.3111.01	Anschaffung von Apparaten, Maschinen, Geräte, Fahrzeuge, Werkzeuge						
7201.3120.01	Stromkosten Pumpwerk	700.00		700.00		685.25	
7201.3130.01	ordentliche Nachführung Vermessung, Porti	3'000.00		1'000.00		3'074.45	
7201.3143.01	Unterhalt Leitungsnetz, Schächte, Pumpwerk	10'000.00		8'000.00		11'537.40	
7201.3300.30	Planmässige Abschreibungen Tiefbauten VV	4'540.00		3'380.00		2'386.75	
7201.3320.20	Planmässige Abschreibungen immat. Anlagen	1'330.00		1'330.00		1'325.05	
7201.3409.01	Interne Verrechnung Zinsen z.L. Spezialfinanzierung						
7201.3510.10	Einlage in Spezialfinanzierungen Werterhalt	39'100.00		37'500.00		37'478.00	
7201.3510.50	Einlage in Werterhalt aus Anschlussgebühren	20'000.00		50'000.00			
7201.3612.01	Interne Verrechnung z.L. Spezialfinanzierung	3'000.00		3'000.00		3'000.00	
7201.3635.01	Beiträge an private Unternehmungen (ZALA AG)	45'000.00		45'000.00		47'281.55	
7201.4240.01	Verbrauchsgebühren		50'000.00		65'000.00		69'079.90
7201.4240.02	Grundgebühren		55'000.00		30'000.00		33'773.00
7201.4240.50	Anschlussgebühren		20'000.00		50'000.00		
7201.4260.01	Rückerstattungen						
7201.4409.01	Interne Verrechnung Zinsen z.G. Spezialfinanzierung		200.00		200.00		115.20
7201.4510.10	Entnahmen aus Spezialfinanzierungen Werterhalt		7'250.00		6'210.00		11'218.00
7201.9010.01	Abschluss Ertragsüberschuss SF Abwasserversorgung	4'680.00		1'500.00		6'562.90	
7201.9011.01	Abschluss Aufwandüberschuss SF Abwasserversorgung						
73	Abfall	44'850.00	44'850.00	50'820.00	50'820.00	41'226.11	41'226.11
730	Abfall	44'850.00	44'850.00	50'820.00	50'820.00	41'226.11	41'226.11
7301	Abfall [Gemeindebetrieb]	44'850.00	44'850.00	50'820.00	50'820.00	41'226.11	41'226.11
7301.3010.01	Löhne Personal	2'000.00		2'600.00		1'202.45	
7301.3050.01	AG-Beiträge AHV, IV, EO, ALV	100.00		100.00		49.50	
7301.3053.01	AG-Beiträge UVG	10.00		10.00		4.05	
7301.3054.01	AG-Beiträge FAK	30.00		30.00		11.30	
7301.3055.01	AG-Beiträge KTG	10.00		10.00		4.35	
7301.3101.01	Einkauf Säcke, Marken KEBAG	10'000.00		10'000.00		8'583.06	
7301.3101.02	Einkauf Grüngutmarken			5'000.00		6'749.45	
7301.3130.01	Entsorgungskosten Kehricht	16'000.00		16'000.00		14'855.50	
7301.3130.02	Entsorgungskosten Glas, Altmittel, Alu, Karton	4'000.00		3'000.00		5'251.00	
7301.3130.03	Entsorgungskosten Grünabfuhr						
7301.3130.04	Littering			200.00			
7301.3130.05	Dienstleistungen Dritter, weitere	7'000.00				25.90	
7301.3130.06	Entsorgungskosten Tierkadaver	2'500.00		2'500.00		1'395.20	
7301.3130.07	Entsorgungskosten Sonderabfälle	800.00		800.00		796.40	
7301.3170.01	Reisespesen und Spesen	100.00					
7301.3181.01	Abschreibung Kehrichtgebühren						
7301.3300.60	Planm. Abschr. Mobilien	1'300.00		1'300.00		1'297.95	
7301.3301.01	Ausserplanm. Abschreibungen						
7301.3409.01	Interne Verrechnung Zinsen z.L. SF						
7301.3612.01	Interne Verrechnung z.L. SF	1'000.00		1'000.00		1'000.00	
7301.3650.40	Wertberichtigung Beteiligungen VV öff. Unternehmen						
7301.4240.01	Grundgebühren Kehricht		23'000.00		23'000.00		21'266.25
7301.4250.01	Verkauf Kehrichtsäcke und -Marken KEBAG		10'000.00		16'000.00		9'005.45
7301.4250.02	Verkauf Grüngutmarken				7'000.00		6'199.50

Erfolgsrechnung

nach Funktionen Ziff. 8.2

Konto	Erfolgsrechnung Funktionale Gliederung ER	Budget 2024		Budget 2023		Rechnung 2022	
		Aufwand	Ertrag	Aufwand	Ertrag	Aufwand	Ertrag
7301.4260.01	Rückerstattungen (Altpapier, Alteisen, Glas)		2'500.00		2'000.00		2'145.40
7301.4260.02	Rückerstattungen (Kadaverentsorgung)		2'000.00		2'000.00		1'242.40
7301.4260.03	Rückerstattungen (Sonderabfälle)		500.00		800.00		413.80
7301.4409.01	Interne Verrechnung Zinsen z.G. SF		20.00		20.00		3.65
7301.9010.01	Abschluss Ertragsüberschuss SF			8'270.00			
7301.9011.01	Abfallentsorgung Abschluss Aufwandüberschuss SF Abfallentsorgung		6'830.00				949.66
74	Verbauungen	5'580.00	2'300.00	5'510.00	2'300.00	7'118.20	4'096.95
	Netto Aufwand		3'280.00		3'210.00		3'021.25
741	Gewässerverbauungen	5'580.00	2'300.00	5'510.00	2'300.00	7'118.20	4'096.95
	Netto Aufwand		3'280.00		3'210.00		3'021.25
7410	Gewässerverbauungen	5'580.00	2'300.00	5'510.00	2'300.00	7'118.20	4'096.95
	Netto Aufwand		3'280.00		3'210.00		3'021.25
7410.3010.01	Löhne Verwaltungs- und Betrieb	500.00		500.00			
7410.3050.01	AG-Beiträge AHV, IV, EO, ALV	50.00					
7410.3053.01	AG-Beiträge UVG	10.00		10.00			
7410.3054.01	AG-Beiträge FAK	20.00					
7410.3055.01	AG-Beiträge KTG						
7410.3142.01	Gewässerunterhalt	5'000.00		5'000.00		7'098.20	
7410.3142.02	Unterhalt Uferwege					20.00	
7410.3300.20	Planmässige Abschreibungen Wasserbau VV						
7410.4210.01	Gebühren Wasserentnahmen						20.00
7410.4260.01	Rückerstattungen						
7410.4631.01	Rückerstattungen Kanton Wasserbau		2'000.00		2'000.00		
7410.4631.02	Beiträge des Kantons Unterhalt Uferwege		300.00		300.00		4'076.95
77	Übriger Umweltschutz	24'860.00	5'000.00	24'360.00	6'500.00	23'411.12	4'200.00
	Netto Aufwand		19'860.00		17'860.00		19'211.12
771	Friedhof und Bestattung	18'590.00		18'590.00		19'213.90	
	Netto Aufwand		18'590.00		18'590.00		19'213.90
7710	Friedhof und Bestattung allgemein	18'590.00		18'590.00		19'213.90	
	Netto Aufwand		18'590.00		18'590.00		19'213.90
7710.3300.90	Planmässige Abschreibungen bisheriges VV	590.00		590.00		586.15	
7710.3612.01	Beitrag an Gemeinde Aarwangen	18'000.00		18'000.00		18'627.75	
7710.4260.01	Rückerstattungen						
779	Umweltschutz	6'270.00	5'000.00	5'770.00	6'500.00	4'197.22	4'200.00
	Netto Aufwand		1'270.00				
	Netto Ertrag			730.00		2.78	
7792	Hundetoiletten	6'270.00	5'000.00	5'770.00	6'500.00	4'197.22	4'200.00
	Netto Aufwand		1'270.00				
	Netto Ertrag			730.00		2.78	
7792.3010.01	Löhne Robidog Anlage	2'800.00		2'800.00		1'984.75	
7792.3050.01	AG-Beiträge AHV, IV, EO, ALV	190.00		190.00		132.38	
7792.3053.01	AG-Beiträge UVG	10.00		10.00		6.13	
7792.3054.01	AG-Beiträge FAK	50.00		50.00		35.78	
7792.3055.01	AG-Beiträge KTG	20.00		20.00		14.93	
7792.3101.01	Betriebs- und Verbrauchsmaterial (Robidogsäcke)	1'500.00		1'500.00		1'015.25	

Erfolgsrechnung

nach Funktionen Ziff. 8.2

Konto	Erfolgsrechnung Funktionale Gliederung ER	Budget 2024		Budget 2023		Rechnung 2022	
		Aufwand	Ertrag	Aufwand	Ertrag	Aufwand	Ertrag
7792.3111.01	Anschaffung Maschinen, Geräte (Robidog)						
7792.3151.01	Unterhalt Apparate, Geräte (Robidog)	500.00		1'000.00		8.00	
7792.3181.01	Forderungsverluste Hundesteuer	200.00		200.00			
7792.3910.01	Interne Verrechnung von Dienstleistungen	1'000.00				1'000.00	
7792.4033.01	Hundesteuer		5'000.00		6'500.00		4'200.00
79	Raumordnung	10'560.00		11'520.00		5'112.85	
	Netto Aufwand		10'560.00		11'520.00		5'112.85
790	Raumordnung	10'560.00		11'520.00		5'112.85	
	Netto Aufwand		10'560.00		11'520.00		5'112.85
7900	Raumordnung allgemein	5'960.00		6'920.00		484.10	
	Netto Aufwand		5'960.00		6'920.00		484.10
7900.3320.90	Planmässige Abschreibungen übrige immaterielle Anlagen	5'960.00		6'920.00		484.10	
7906	Regionale Planungsgruppen	4'600.00		4'600.00		4'628.75	
	Netto Aufwand		4'600.00		4'600.00		4'628.75
7906.3634.01	Beiträge an Region Oberaargau / Regionalplanung Agglomeration	4'600.00		4'600.00		4'628.75	
8	Volkswirtschaft		30'000.00		26'000.00		31'779.56
	Netto Ertrag	30'000.00		26'000.00		31'779.56	
81	Landwirtschaft						
814	Produktionsverbesserungen Pflanzen						
8140	Produktionsverbesserungen Pflanzen						
8140.3010.02	Löhne Ackerbaustellenleiter						
8140.3053.01	AG-Beiträge an Unfallversicherungen						
8140.3055.01	AG-Beiträge an Krankentaggeldversicherungen						
8140.3130.01	Erhebungen, Schädlingsbekämpfung						
8140.4631.01	Entschädigungen Trockenstandorte						
87	Brennstoffe und Energie		30'000.00		26'000.00		31'779.56
	Netto Ertrag	30'000.00		26'000.00		31'779.56	
871	Elektrizität		30'000.00		26'000.00		31'779.56
	Netto Ertrag	30'000.00		26'000.00		31'779.56	
8710	Elektrizität allgemein		30'000.00		26'000.00		31'779.56
	Netto Ertrag	30'000.00		26'000.00		31'779.56	
8710.4120.01	Konzessionen		30'000.00		26'000.00		31'779.56
8710.4490.01	Aufwertung VV Beteiligung Onyx						
9	Finanzen und Steuern	186'870.00	1'745'540.00	152'150.00	1'713'640.00	136'181.34	1'637'749.80
	Netto Ertrag	1'558'670.00		1'561'490.00		1'501'568.46	
91	Steuern	9'100.00	1'366'900.00	6'300.00	1'375'700.00	15'965.78	1'370'372.20
	Netto Ertrag	1'357'800.00		1'369'400.00		1'354'406.42	
910	Steuern	9'100.00	1'366'900.00	6'300.00	1'375'700.00	15'965.78	1'370'372.20
	Netto Ertrag	1'357'800.00		1'369'400.00		1'354'406.42	

Erfolgsrechnung

nach Funktionen Ziff. 8.2

Konto	Erfolgsrechnung Funktionale Gliederung ER	Budget 2024		Budget 2023		Rechnung 2022	
		Aufwand	Ertrag	Aufwand	Ertrag	Aufwand	Ertrag
9100	Allgemeine Gemeindesteuern	9'000.00	1'216'900.00	6'200.00	1'240'700.00	15'738.83	1'187'164.45
	Netto Ertrag	1'207'900.00		1'234'500.00		1'171'425.62	
9100.3180.01	Wertberichtigung auf Forderungen allg. Steuern (Delkredere)	1'000.00		1'000.00		991.53	
9100.3181.01	Forderungsverluste allgemeine Steuern	8'000.00		5'200.00		14'747.30	
9100.4000.01	Einkommenssteuern NP		960'000.00		1'015'000.00		914'431.40
9100.4000.20	Nachsteuern und Bussen NP				1'000.00		
9100.4000.40	Aktive Steuerauscheidungen Einkommenssteuern NP		11'000.00		7'600.00		17'619.60
9100.4000.50	Passive Steuerauscheidungen Einkommenssteuern NP		-22'000.00		-17'500.00		-30'818.50
9100.4000.60	Pauschale Steueranrechnung NP		-500.00				-787.15
9100.4000.70	Rückstellungen für Steuerteilungen NP						
9100.4001.01	Vermögenssteuern NP		95'000.00		84'500.00		89'601.25
9100.4001.40	Aktive Steuerauscheidungen Vermögen NP		2'000.00		2'000.00		2'508.20
9100.4001.50	Passive Steuerauscheidungen Vermögen NP		-5'500.00		-5'000.00		-6'991.95
9100.4002.01	Quellensteuern NP		30'000.00		30'000.00		19'323.40
9100.4002.10	Quellensteuern Grenzgänger, BGSA		400.00		500.00		371.10
9100.4010.01	Gewinnsteuern JP		80'000.00		63'000.00		117'891.20
9100.4010.20	Nachsteuern und Bussen JP						
9100.4010.40	Aktive Steuerauscheidungen Gewinnsteuern JP		65'000.00		59'000.00		66'483.15
9100.4010.50	Passive Steuerauscheidungen Gewinnsteuern JP		-1'000.00		-1'000.00		-5'108.90
9100.4010.60	Pauschale Steueranrechnung JP						
9100.4010.70	Rückstellung Steuerteilungen JP						
9100.4011.01	Kapitalsteuern JP		300.00		1'000.00		277.55
9100.4011.40	Aktive Steuerauscheidungen Kapitalsteuern JP		200.00		100.00		185.55
9100.4011.50	Passive Steuerauscheidungen Kapitalsteuern JP						
9100.4019.01	Holdingsteuern						
9100.4029.01	Eingang abgeschriebener allg. Steuern		2'000.00		500.00		2'178.55
9101	Sondersteuern		60'000.00		45'000.00		94'279.80
	Netto Ertrag	60'000.00		45'000.00		94'279.80	
9101.3180.01	Wertberichtigung auf Forderungen Sondersteuern (Delkredere)						
9101.3181.01	Forderungsverluste Sondersteuern						
9101.4000.80	Lotteriegewinnsteuern NP						
9101.4022.01	Grundstückgewinnsteuern		30'000.00		15'000.00		56'032.55
9101.4022.10	Sonderveranlagungen		30'000.00		30'000.00		38'247.25
9101.4029.01	Eingang abgeschriebener Sondersteuern						
9102	Liegenschaftssteuern	100.00	90'000.00	100.00	90'000.00	226.95	88'927.95
	Netto Ertrag	89'900.00		89'900.00		88'701.00	
9102.3180.01	Wertberichtigung auf Forderungen Liegenschaftssteuern (Delkredere)						
9102.3181.01	Forderungsverluste Liegenschaftssteuern	100.00		100.00		226.95	
9102.4021.01	Liegenschaftssteuern		90'000.00		90'000.00		88'927.95
9102.4029.01	Eingang abgeschriebener Liegenschaftssteuern						

Erfolgsrechnung

nach Funktionen Ziff. 8.2

Konto	Erfolgsrechnung Funktionale Gliederung ER	Budget 2024		Budget 2023		Rechnung 2022	
		Aufwand	Ertrag	Aufwand	Ertrag	Aufwand	Ertrag
93	Finanz- und Lastenausgleich	98'000.00	108'800.00	97'200.00	72'700.00	98'164.90	101'783.00
	Netto Aufwand				24'500.00		
	Netto Ertrag	10'800.00				3'618.10	
930	Finanz- und Lastenausgleich	98'000.00	108'800.00	97'200.00	72'700.00	98'164.90	101'783.00
	Netto Aufwand				24'500.00		
	Netto Ertrag	10'800.00				3'618.10	
9300	Finanz- und Lastenausgleich	98'000.00	108'800.00	97'200.00	72'700.00	98'164.90	101'783.00
	Netto Aufwand				24'500.00		
	Netto Ertrag	10'800.00				3'618.10	
9300.3621.60	Lastenausgleich Neue Aufgabenteilung	98'000.00		97'200.00		98'164.90	
9300.3622.70	Disparitätenabbau						
9300.4621.50	Zuschuss Mindestausstattung						
9300.4621.60	Sozio-demografischer Zuschuss		4'000.00		3'000.00		2'780.00
9300.4621.61	Geo-topografischer Zuschuss		32'800.00		32'700.00		32'623.00
9300.4622.70	Zuschuss Disparitätenabbau		72'000.00		37'000.00		66'380.00
95	Ertragsanteile, übrige		6'000.00		5'000.00		6'380.55
	Netto Ertrag	6'000.00		5'000.00		6'380.55	
950	Ertragsanteile, übrige		6'000.00		5'000.00		6'380.55
	Netto Ertrag	6'000.00		5'000.00		6'380.55	
9500	Ertragsanteile, übrige		6'000.00		5'000.00		6'380.55
	Netto Ertrag	6'000.00		5'000.00		6'380.55	
9500.4024.01	Erbschafts- und Schenkungssteuern						
9500.4600.01	Ertragsanteile direkte Bundessteuer		6'000.00		5'000.00		6'380.55
96	Vermögens- und Schuldenverwaltung	79'770.00	42'110.00	48'650.00	40'630.00	22'050.66	74'761.80
	Netto Aufwand		37'660.00		8'020.00		
	Netto Ertrag					52'711.14	
961	Zinsen	1'500.00	5'210.00	1'500.00	5'230.00	1'002.80	3'159.55
	Netto Ertrag	3'710.00		3'730.00		2'156.75	
9610	Zinsen	1'500.00	5'210.00	1'500.00	5'230.00	1'002.80	3'159.55
	Netto Ertrag	3'710.00		3'730.00		2'156.75	
9610.3181.01	Abschreibung Verzugszinsen Steuern (Nesko)						
9610.3400.01	Verzinsung laufender Verbindlichkeiten (SG 200)						
9610.3409.01	Interne Verrechnung Zinsen z.G. SF	500.00		500.00		279.50	
9610.3499.01	Vergütungszinsen Steuern (Nesko)	1'000.00		1'000.00		723.30	
9610.3940.01	Interne Verrechnung Zinsen und Finanzaufwand (innerhalb Allg. Haushalt)						
9610.4400.01	Zinsen flüssige Mittel		10.00		10.00		5.00
9610.4401.01	Zinsen Forderungen und Kontokorrente (SG 101)						
9610.4401.02	Verzugszinsen Steuern (Nesko)		5'000.00		5'000.00		3'024.55
9610.4409.01	Interne Verrechnung Zinsen z.L. SF						
9610.4451.01	Erträge aus Beteiligungen VV				20.00		
9610.4940.01	Interne Verrechnung Zinsen Lehrerhaus		200.00		200.00		130.00
963	Liegenschaften des Finanzvermögens	77'270.00	36'900.00	46'150.00	35'400.00	17'487.86	71'409.40
	Netto Aufwand		40'370.00		10'750.00		

Erfolgsrechnung

nach Funktionen Ziff. 8.2

Konto	Erfolgsrechnung Funktionale Gliederung ER	Budget 2024		Budget 2023		Rechnung 2022	
		Aufwand	Ertrag	Aufwand	Ertrag	Aufwand	Ertrag
	Netto Ertrag					53'921.54	
9630	Liegenschaften des Finanzvermögens	77'270.00	36'900.00	46'150.00	35'400.00	17'487.86	71'409.40
	Netto Aufwand		40'370.00		10'750.00		
	Netto Ertrag					53'921.54	
9630.3010.01	Löhne Personal	1'000.00				308.95	
9630.3050.01	AG-Beiträge AHV, IV, EO, ALV	50.00				19.10	
9630.3053.01	AG-Beiträge UVG	30.00				0.90	
9630.3054.01	AG-Beiträge FAK	20.00				4.35	
9630.3055.01	AG-Beiträge KTG	20.00				1.40	
9630.3111.01	Anschaffungen Maschinen und Geräte						
9630.3141.04	Unterhalt Dorfbrunnen	1'000.00				1'263.20	
9630.3151.01	Unterhalt Maschinen und Geräte	500.00				24.10	
9630.3160.01	Miet-/Pachzinsen (Pachtzins an Kanton Bootsplätze)	450.00		450.00		450.00	
9630.3430.01	Baulicher Unterhalt Liegenschaften	60'000.00		35'000.00		1'153.95	
9630.3431.01	Reinigung, Umgebungspflege, Unterhalt Heizung und Gebäudetechnik	3'000.00		3'000.00		533.15	
9630.3439.01	Energie, Wasser, Kehricht, Heizkosten, Versicherungen	10'000.00		6'500.00		12'598.76	
9630.3441.01	Wertberichtigung Liegenschaften FV						
9630.3910.01	Interne Verrechnung Liegenschaftsverwaltung	1'000.00		1'000.00		1'000.00	
9630.3940.01	Interne Verrechnung Zinsen	200.00		200.00		130.00	
9630.4430.01	Mieteinnahmen Lehrerhaus		28'500.00		28'000.00		28'404.00
9630.4430.02	Pachtzinsen Bootsplätze		1'400.00		1'400.00		1'350.00
9630.4430.03	Mietzinse weitere Liegenschaften FV		2'000.00		1'000.00		1'980.00
9630.4439.01	Nebenkosten Lehrerhaus		5'000.00		5'000.00		5'755.40
9630.4439.02	Rückerstattungen						
9630.4443.01	Wertberichtigung Liegenschaften FV						33'920.00
969	Finanzvermögen	1'000.00		1'000.00		3'560.00	192.85
	Netto Aufwand		1'000.00		1'000.00		3'367.15
9690	Finanzvermögen	1'000.00		1'000.00		3'560.00	192.85
	Netto Aufwand		1'000.00		1'000.00		3'367.15
9690.3180.01	Wertberichtigung auf Forderungen FV (Delkredere)	1'000.00		1'000.00		3'560.00	
9690.3181.01	Tatsächliche Forderungsverluste FV						
9690.3499.01	Übriger Finanzaufwand						
9690.4390.01	Übriger Ertrag						192.85
9690.4410.10	Gewinne aus Verkäufen von verzinsl. FV						
9690.4420.01	Dividenden und Gewinnanteile aus Anlagen des FV						
97	Rückverteilungen		100.00		100.00		128.80
	Netto Ertrag	100.00		100.00		128.80	
971	Rückverteilungen aus CO2-Abgabe		100.00		100.00		128.80
	Netto Ertrag	100.00		100.00		128.80	
9710	Rückverteilungen aus CO2-Abgabe		100.00		100.00		128.80
	Netto Ertrag	100.00		100.00		128.80	
9710.4699.10	Rückverteilung CO2-Abgabe		100.00		100.00		128.80

Erfolgsrechnung

nach Funktionen Ziff. 8.2

Konto	Erfolgsrechnung Funktionale Gliederung ER	Budget 2024		Budget 2023		Rechnung 2022	
		Aufwand	Ertrag	Aufwand	Ertrag	Aufwand	Ertrag
99	Nicht aufgeteilte Posten Netto Ertrag	221'630.00	221'630.00	219'510.00	219'510.00	84'323.45	84'323.45
990	Nicht aufgeteilte Posten						
9900	Nicht aufgeteilte Posten						
9900.3301.01	Ausserplanmässige Abschreibung Allg. Haushalt						
9900.3894.01	Einlage in finanzpolitische Reserve						
9900.4894.01	Entnahme aus finanzpolitischer Reserve						
995	Neutrale Aufwendungen und Erträge Netto Ertrag	52'900.00	52'900.00	52'900.00	52'900.00	52'802.14	52'802.14
9950	Neutrale Aufwendungen und Erträge Netto Ertrag	52'900.00	52'900.00	52'900.00	52'900.00	52'802.14	52'802.14
9950.3896.01	Einlage in Schwankungsreserve						
9950.4896.01	Entnahme aus Neubewertungsreserve		52'900.00		52'900.00		52'802.14
999	Abschluss Netto Ertrag	168'730.00	168'730.00	166'610.00	166'610.00	31'521.31	31'521.31
9990	Abschluss Netto Ertrag	168'730.00	168'730.00	166'610.00	166'610.00	31'521.31	31'521.31
9990.9000.01	Ertragsüberschuss						
9990.9001.01	Aufwandüberschuss		168'730.00		166'610.00		31'521.31
	Total	2'398'900.00	2'398'900.00	2'372'350.00	2'372'350.00	2'231'601.97	2'231'601.97
	Gesamttotal	2'398'900.00	2'398'900.00	2'372'350.00	2'372'350.00	2'231'601.97	2'231'601.97

Investitionsrechnung

nach Funktion

Konto	Investitionsrechnung Funktionale Gliederung IR	Budget 2024		Budget 2023		Rechnung 2022	
		Ausgaben	Einnahmen	Ausgaben	Einnahmen	Ausgaben	Einnahmen
0	Allgemeine Verwaltung			200'000.00			
0290	Verwaltungsliegenschaften			200'000.00			
0290.5040.03	Sanierung Gemeindehaus			200'000.00			
1	Öffentliche Ordnung und Sicherheit, Verteidigung					27'103.65	
1500	Feuerwehr					27'103.65	
1500.5620.01	Investitionsbeitrag TLF Feuerwehr					27'103.65	
6	Verkehr und Nachrichtenübermittlung			50'000.00		10'020.60	
6150	Gemeindestrassen			50'000.00		10'020.60	
6150.5010.07	Verkehrsberuhigende Massnahmen			50'000.00		10'020.60	
7	Umweltschutz und Raumordnung	1'000'000.00	30'000.00	830'000.00		11'408.75	
7101	Wasserversorgung [Gemeindebetrieb]	800'000.00		750'000.00			
7101.5031.01	Wasserleitung Rufshausenstrasse (Bauprojekt WUL)	750'000.00		750'000.00			
7101.5291.01	Erarbeitung GWP	50'000.00					
7201	Abwasserentsorgung [Gemeindebetrieb]	200'000.00	30'000.00	80'000.00		3'407.95	
7201.5032.01	GEP Massnahmen, Leitungssanierungen Stufe 2	80'000.00		80'000.00		3'407.95	
7201.5292.01	GEP Massnahmen, Aufnahme priv. Entwässerungsanlagen	120'000.00					
7201.6310.01	Kantonsbeitrag Subvention GEP		30'000.00				
7900	Raumordnung allgemein					8'000.80	
7900.5290.01	Ortsplanung - Gesamtrevision					8'000.80	
9	Finanzen und Steuern	30'000.00	1'000'000.00		1'080'000.00		48'533.00
9990	Abschluss	30'000.00	1'000'000.00		1'080'000.00		48'533.00
9990.5900.01	Passivierte Einnahmen	30'000.00					
9990.6900.01	Aktiviert Ausgaben		1'000'000.00		1'080'000.00		48'533.00
	Total	1'030'000.00	1'030'000.00	1'080'000.00	1'080'000.00	48'533.00	48'533.00
	Gesamttotal	1'030'000.00	1'030'000.00	1'080'000.00	1'080'000.00	48'533.00	48'533.00