



Einwohnergemeinde Schwarzhäusern

Jahresrechnung

2022

nach HRM2

Inhaltsverzeichnis

1	Berichterstattung.....	4
1.1	Bericht.....	4
1.1.1	Erfolgsrechnung.....	5
1.1.2	Spezialfinanzierungen (SF).....	6
1.1.3	Investitionsrechnung.....	6
1.1.4	Bilanz.....	6
1.1.5	Nachkredite	7
1.2	Spezialfinanzierungen.....	7
2	Eckdaten	8
2.1	Übersicht.....	8
2.2	Selbstfinanzierung / Finanzierungsergebnis.....	9
2.3	Gestufte Erfolgsausweise	10
2.3.1	Gesamthaushalt	10
2.3.2	Allgemeiner Haushalt.....	11
2.3.3	Spezialfinanzierung Wasserversorgung.....	12
2.3.4	Spezialfinanzierung Abwasserentsorgung	13
2.3.5	Spezialfinanzierung Abfall.....	14
3	Bilanz	15
4	Funktionen	17
4.1	Erfolgsrechnung.....	17
4.1.1	Kommentar	18
4.2	Investitionsrechnung	22
5	Sachgruppen.....	23
5.1	Erfolgsrechnung	23
5.2	Investitionsrechnung.....	24
6	Geldflussrechnung.....	25
7	Finanzkennzahlen.....	27
7.1	Gesamthaushalt	27
7.2	Allgemeiner Haushalt	28
7.3	Spezialfinanzierung Wasserversorgung.....	28

7.4	Spezialfinanzierung Abwasserentsorgung	29
7.5	Spezialfinanzierung Abfall	29
8	Antrag der Exekutive	30
9	Bestätigungsbericht	32
10	Genehmigung der Jahresrechnung	33
11	Anhang	34
11.1	Regelwerk	34
11.1.1	Angewendetes Regelwerk	34
11.1.2	Bewertung Finanzvermögen	34
11.1.3	Bewertung Verwaltungsvermögen	34
11.1.4	Aktivierungsgrenzen	34
11.1.5	Bestehendes Verwaltungsvermögen	34
11.2	Grundlagen der Jahresrechnung	35
11.3	Eigenkapitalnachweis	35
11.4	Rückstellungsspiegel	36
11.5	Beteiligungsspiegel	37
11.6	Gewährleistungsspiegel	38
11.7	Anlagespiegel	38
11.8	Kreditkontrolle	41
11.8.1	Verpflichtungskreditkontrolle für Investitionen	41
11.8.2	Nachkredite	42
11.9	Weitere massgebende Angaben	44
11.9.1	Werterhaltungskosten und Einlage in die Spezialfinanzierung Werterhalt Wasserversorgung	44
11.9.2	Werterhaltungskosten und Einlage in die Spezialfinanzierung Werterhalt Abwasseranlagen	45
12	Details zur Jahresrechnung	46
12.1	Bilanz	46
12.2	Erfolgsrechnung nach Funktionen	55
12.3	Erfolgsrechnung nach Sachgruppen	73
12.4	Investitionsrechnung nach Funktionen	80
12.5	Investitionsrechnung nach Sachgruppen	82

1 Berichterstattung

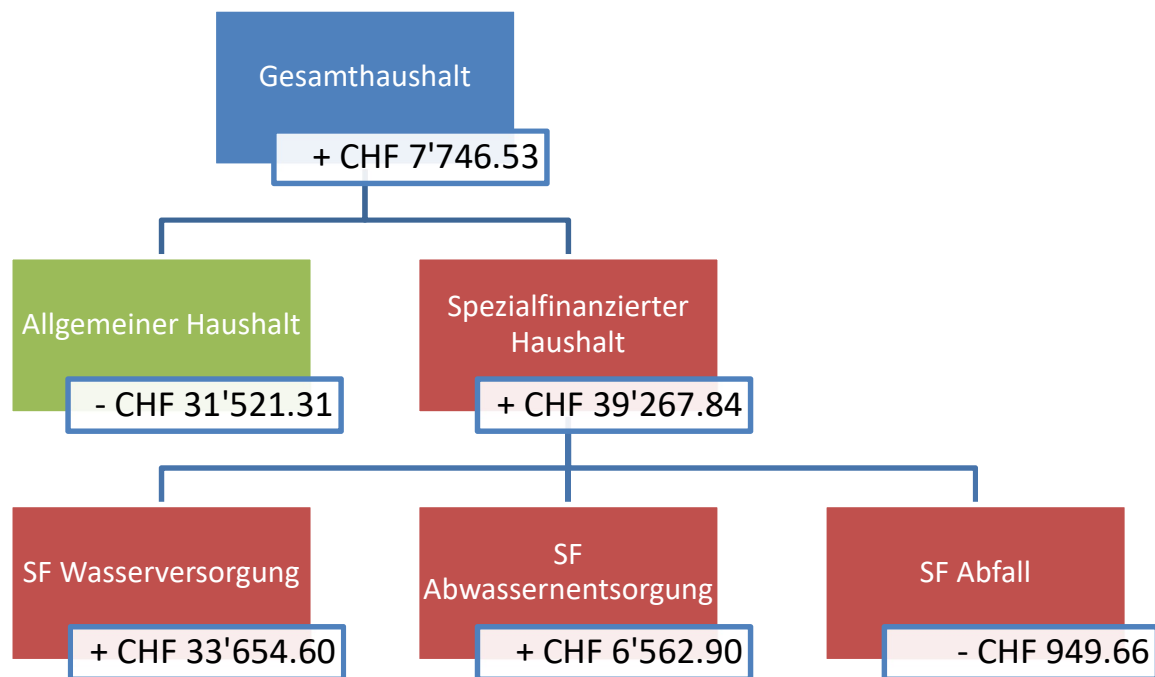
1.1 Bericht

Allgemeines

Die Jahresrechnung 2022 wurde nach dem Rechnungslegungsmodell HRM2 gemäss Art. 70 Gemeindegesetz (GG, BSG 170.11) erstellt. Zum Einsatz gelangte das EDV System der Firma Dialog Verwaltungs-Data AG.

Ergebnisse

Nach HRM2 muss das Ergebnis des **Gesamthaushalts** von der Gemeindeversammlung genehmigt werden.



1.1.1 Erfolgsrechnung

Ergebnis Gesamthaushalt

Der Gesamthaushalt schliesst mit einem Ertragsüberschuss von CHF 7'746.53 ab. Budgetiert war ein Aufwandüberschuss von CHF 147'250.00. Die Besserstellung gegenüber dem Budget beträgt CHF 154'996.53.

Ergebnis Allgemeiner Haushalt

Der Allgemeine Haushalt schliesst mit einem Aufwandüberschuss von CHF 31'521.31 ab. Budgetiert war ein Aufwandüberschuss von CHF 124'670.00. Die Besserstellung gegenüber dem Budget beträgt CHF 93'148.69.

Personalaufwand

Der Personalaufwand ist CHF 55'868.35 höher als budgetiert. Grund dafür ist der Personalwechsel innerhalb der Verwaltung.

Sachaufwand

Der Sachaufwand liegt CHF 35'379.60 unter dem Budget. Gründe dafür sind tiefere Kosten bei der Strassenbeleuchtung und dem Unterhalt der Strassen. Zudem fielen die Kosten beim baulichen und betrieblichen Unterhalt tiefer aus.

Abschreibungen

Das bestehende Verwaltungsvermögen (Art. T2-4 Abs. 1 Ziff. 1. Bis 4., Übergangsbestimmungen GV) wurde per 01.01.2016 zu Buchwerten in HRM2 übernommen und beträgt CHF 559'740.55. Dieses wird innert 15 Jahren (CHF 35'101.75/Jahr) abgeschrieben. Die Abschreibungen sind um CHF 18'012.90 tiefer als im Budget. Es kamen weniger neue Abschreibungen aus fertiggestellten Projekten dazu.

Transferaufwand

Der Transferaufwand hat sich gegenüber dem Budget um CHF 36'718.74 verbessert. Tiefer ausgefallen sind die Beiträge an den Lastenausgleich Soziales sowie an die Betreuungsgutscheine.

Fiskalertrag

Die Steuereinnahmen liegen CHF 13'972.20 über dem Budget. Die Einkommenssteuern fallen tiefer aus als budgetiert, die Vermögenssteuern dagegen höher. Im Bereich der juristischen Personen gab es deutliche Mehreinnahmen bei den Gewinnsteuern. Die Sonderveranlagungen und die Grundstückgewinnsteuern fielen ebenfalls deutlich höher aus.

Finanzertrag

Der Finanzertrag liegt CHF 36'527.20 über dem Budget. Dies liegt an der Wertberichtigung der Liegenschaften im Finanzvermögen.

Finanz- und Lastenausgleich

Die Einnahmen aus dem Finanz- und Lastenausgleich betragen CHF 101'783.00. Dies entspricht einer Mehreinnahme gegenüber dem Budget von CHF 14'883.00, entstanden durch den höheren Zuschuss Disparitätenabbau.

1.1.2 Spezialfinanzierungen (SF)

SF Wasserversorgung

Die Wasserversorgung (Funktion 7101) schliesst mit einem Ertragsüberschuss von CHF 33'654.60 ab. Budgetiert war ein Aufwandüberschuss von CHF 15'500.00. Die Besserstellung gegenüber dem Budget beträgt CHF 49'154.60. Dies aufgrund der höheren Einnahmen bei den Gebühren und dem tieferen Unterhalt bei den Leitungen und Hydranten.

Das Eigenkapital (Rechnungsausgleich) der SF Wasserversorgung beträgt CHF 280'316.86 (Konto: 29001.01). Der Bestand des Werterhalts beläuft sich auf CHF 214'818.20 (Konto: 29301.01).

SF Abwasserentsorgung

Die Abwasserentsorgung (Funktion 7201) schliesst mit einem Ertragsüberschuss von CHF 6'562.90 ab. Budgetiert wurde ein Aufwandüberschuss von CHF 7'000.00. Die Besserstellung gegenüber dem Budget beträgt CHF 13'562.90. Gründe dafür sind höhere Erträge bei den Gebühren und tiefere Kosten für den Unterhalt an Leitungen.

Das Eigenkapital (Rechnungsausgleich) der SF Abwasserentsorgung beträgt CHF 69'525.74 (Konto: 29002.00). Der Bestand des Werterhalts beläuft sich auf CHF 612'640.63 (Konto: 29302.01).

SF Abfall

Die Abfallentsorgung (Funktion 7301) schliesst mit einem Aufwandüberschuss von CHF 949.66 ab. Budgetiert wurde ein Aufwandüberschuss von CHF 80.00. Die Schlechterstellung gegenüber dem Budget beträgt CHF 869.66. Das Eigenkapital (Rechnungsausgleich) der SF Abfall beträgt CHF 34'509.23 (Konto: 29003.01).

1.1.3 Investitionsrechnung

Es wurden Nettoinvestitionen von CHF 48'533.00 getätigt.

1.1.4 Bilanz

Die Bilanzsumme beträgt per 31.12.2022 CHF 2'979'792.66 (Vorjahr: CHF 3'209'611.96). Davon beläuft sich das Finanzvermögen auf CHF 2'033'898.63 (Vorjahr: CHF 2'250'553.83). Gegenüber dem Vorjahr entspricht dies einer Abnahme von CHF 216'655.20.

Das Verwaltungsvermögen beträgt per 31.12.2022 CHF 945'894.03 (Vorjahr: CHF 959'058.13), was einer Abnahme von CHF 13'164.10 entspricht.

Das Fremdkapital ist auf CHF 348'670.47 (Vorjahr: CHF 599'801.01) gesunken. Dies entspricht einer Abnahme von CHF 251'130.54.

Das Eigenkapital, bestehend aus dem Eigenkapital der Spezialfinanzierungen, den Werterhalten Wasser/Abwasser sowie der Neubewertungsreserve (Sachgruppe 29), beträgt per 31.12.2022 CHF 2'631'122.19 (Vorjahr: CHF 2'609'810.95). Das massgebende Eigenkapital (299) beläuft sich auf CHF 1'013'072.51 (Vorjahr: CHF 1'044'593.82). Dies entspricht einer Abnahme von CHF 31'521.31.

1.1.5 Nachkredite

Es werden nur Nachkredite über CHF 1'000.00 aufgeführt.

Total:	CHF	236'872.57
davon:		
gebunden	CHF	191'972.47
GR Kompetenz (CHF 50'000.00)	CHF	44'900.10
zu beschliessen	CHF	0.00

1.2 Spezialfinanzierungen

SF Wasserversorgung	Rechnungsjahr	Budget
	CHF	CHF
Erfolg	33'654.60	- 15'500.00
Verwaltungsvermögen per 31.12.2022	0.00	
Bestand Werterhalt per 31.12.2022	214'818.20	
Eigenkapital SF per 31.12.2022	280'316.86	
SF Abwasserentsorgung	Rechnungsjahr	Budget
	CHF	CHF
Erfolg	6'562.90	- 7'000.00
Verwaltungsvermögen per 31.12.2022	200'176.20	
Bestand Werterhalt per 31.12.2022	612'640.63	
Eigenkapital SF per 31.12.2022	69'525.74	
SF Abfall	Rechnungsjahr	Budget
	CHF	CHF
Erfolg	- 949'66	- 80.00
Verwaltungsvermögen per 31.12.2022	3'893.95	
Eigenkapital SF per 31.12.2022	34'509.23	

2 Eckdaten

2.1 Übersicht

	Rechnung 2022	Budget 2022	Rechnung 2021
Jahresergebnis ER Gesamthaushalt	7'746.53	- 147'250.00	- 126'008.83
Jahresergebnis ER Allgemeiner Haushalt	-31'521.31	- 124'670.00	- 135'641.56
Jahresergebnis gesetzliche Spezialfinanzierungen	39'177.84	- 22'580.00	9'632.73
Steuerertrag natürliche Personen	1'005'257.35	1'131'400.00	982'253.20
Steuerertrag juristische Personen	179'728.55	99'500.00	136'025.95
Liegenschaftssteuer	88'927.95	90'000.00	87'395.85
Nettoinvestitionen	48'533.00	1'227'000.00	214'086.65
Bestand Finanzvermögen	2'033'898.63		2'250'553.83
Bestand Verwaltungsvermögen Gesamthaushalt	945'894.03		959'058.13
Bestand Verwaltungsvermögen Allgemeiner Haushalt	741'823.88		738'402.18
Bestand Verwaltungsvermögen Spezialfinanzierungen	204'070.15		205'671.95
Fremdkapital	348'670.47		599'801.01
Eigenkapital	2'631'122.19		2'609'810.95
Reserven	74'276.30		74'276.30
Bilanzüberschuss/-fehlbetrag	1'013'072.51		1'044'593.82

2.2 Selbstfinanzierung / Finanzierungsergebnis

in CHF

Rechnung 2022

Budget 2022

Rechnung 2021

Ergebnis Gesamthaushalt	90	7'746.53	-147'250.00	-126'008.83
Abschreibung Verwaltungsvermögen	33 +	61'697.10	79'710.00	63'437.95
Einlagen in Fonds und Spezialfinanzierungen	35 +	84'728.70	97'050.00	103'065.30
Entnahmen aus Fonds und Spezialfinanzierungen	45 -	-15'790.50	-11'830.00	-3'711.80
Wertberichtigung Beteiligungen Verwaltungsvermögen	365 +	0.00	0.00	0.00
Abschreibungen Investitionsbeiträge	366 +	0.00	0.00	0.00
Einlagen in das Eigenkapital	389 +	0.00	0.00	24'298.50
Entnahmen aus dem Eigenkapital	489 -	-55'373.49	-55'650.00	-79'671.99
Selbstfinanzierung		83'008.34	-37'970.00	-18'590.87

Finanzierungsergebnis

Investitionsausgaben	690 +	48'533.00	1'227'000.00	214'086.65
Investitionseinnahmen	590 -	0.00	0.00	0.00
Nettoinvestitionen		48'533.00	1'227'000.00	214'086.65

Finanzierungsergebnis		34'475.34	-1'264'970.00	-232'677.52
------------------------------	--	------------------	----------------------	--------------------

2.3 Gestufte Erfolgsausweise**2.3.1 Gesamthaushalt**

Erfolgsrechnung in CHF	Rechnung 2022	Budget 2022	Rechnung 2021
Betrieblicher Aufwand			
30 Personalaufwand	352'058.35	296'190.00	240'401.16
31 Sach- und übriger Betriebsaufwand	297'140.40	332'520.00	285'454.03
33 Abschreibungen Verwaltungsvermögen	61'697.10	79'710.00	63'437.95
35 Einlagen in Fonds und Spezialfinanzierungen	84'728.70	97'050.00	103'065.30
36 Transferaufwand	1'378'341.26	1'415'060.00	1'418'543.40
37 Durchlaufende Beiträge	0.00	0.00	0.00
39 Interne Verrechnungen	2'130.00	240.00	1'121.50
Total Betrieblicher Aufwand	2'176'095.81	2'220'770.00	2'112'023.34
Betrieblicher Ertrag			
40 Fiskalertrag	1'374'572.20	1'360'600.00	1'270'090.70
41 Regalien und Konzessionen	31'779.56	20'000.00	21'033.00
42 Entgelte	301'816.66	281'650.00	316'587.19
43 Verschiedene Erträge	192.85	0.00	0.00
45 Entnahmen aus Fonds und Spezialfinanzierungen	15'790.50	11'830.00	3'711.80
46 Transferertrag	326'298.54	315'100.00	314'969.80
47 Durchlaufende Beiträge	0.00	0.00	0.00
49 Interne Verrechnungen	2'130.00	1'240.00	1'121.50
Total Betrieblicher Ertrag	2'052'580.31	1'990'420.00	1'927'513.99
Ergebnis aus betrieblicher Tätigkeit	-123'515.50	-230'350.00	-184'509.35
34 Finanzaufwand	15'288.66	27'200.00	42'046.29
44 Finanzertrag	91'177.20	54'650.00	45'173.32
Ergebnis aus Finanzierung	75'888.54	27'450.00	3'127.03
Operatives Ergebnis	-47'626.96	-202'900.00	-181'382.32
38 Ausserordentlicher Aufwand	0.00	0.00	24'298.50
48 Ausserordentlicher Ertrag	55'373.49	55'650.00	79'671.99
Ausserordentliches Ergebnis	55'373.49	55'650.00	55'373.49
Gesamtergebnis Erfolgsrechnung	7'746.53	-147'250.00	-126'008.83

2.3.2 Allgemeiner Haushalt

Erfolgsrechnung in CHF	Rechnung 2022	Budget 2022	Rechnung 2021
Betrieblicher Aufwand			
30 Personalaufwand	348'798.25	292'440.00	237'234.66
31 Sach- und übriger Betriebsaufwand	235'633.14	252'970.00	213'221.50
33 Abschreibungen Verwaltungsvermögen	56'687.35	67'580.00	58'428.20
35 Einlagen in Fonds und Spezialfinanzierungen	7'250.70	4'550.00	8'792.30
36 Transferaufwand	1'295'264.15	1'325'060.00	1'326'002.60
37 Durchlaufende Beiträge	0.00	0.00	0.00
39 Interne Verrechnungen	2'130.00	240.00	1'121.50
Total Betrieblicher Aufwand	1'945'763.59	1'942'840.00	1'844'800.76
Betrieblicher Ertrag			
40 Fiskalertrag	1'374'572.20	1'360'600.00	1'270'090.70
41 Regalien und Konzessionen	31'779.56	20'000.00	21'033.00
42 Entgelte	50'803.80	40'250.00	46'261.18
43 Verschiedene Erträge	192.85	0.00	0.00
45 Entnahmen aus Fonds und Spezialfinanzierungen	0.00	1'000.00	0.00
46 Transferertrag	326'298.54	315'100.00	314'969.80
47 Durchlaufende Beiträge	0.00	0.00	0.00
49 Interne Verrechnungen	2'130.00	1'240.00	1'121.50
Total Betrieblicher Ertrag	1'785'776.95	1'738'190.00	1'653'476.18
Ergebnis aus betrieblicher Tätigkeit	-159'986.64	-204'650.00	-191'324.58
34 Finanzaufwand	15'288.66	27'200.00	42'046.29
44 Finanzertrag	90'951.85	54'280.00	44'927.17
Ergebnis aus Finanzierung	75'663.19	27'080.00	2'880.88
Operatives Ergebnis	-84'323.45	-177'570.00	-188'443.70
38 Ausserordentlicher Aufwand	0.00	0.00	24'298.50
48 Ausserordentlicher Ertrag	52'802.14	52'900.00	77'100.64
Ausserordentliches Ergebnis	52'802.14	52'900.00	52'802.14
Gesamtergebnis Erfolgsrechnung	-31'521.31	-124'670.00	-135'641.56

2.3.3 Spezialfinanzierung Wasserversorgung

Erfolgsrechnung in CHF	Rechnung 2022	Budget 2022	Rechnung 2021
Betrieblicher Aufwand			
30 Personalaufwand	1'133.70	1'050.00	185.15
31 Sach- und übriger Betriebsaufwand	8'553.65	26'350.00	28'601.80
33 Abschreibungen Verwaltungsvermögen	0.00	9'500.00	0.00
35 Einlagen in Fonds und Spezialfinanzierungen	40'000.00	45'000.00	33'275.00
36 Transferaufwand	31'795.56	41'000.00	46'618.60
37 Durchlaufende Beiträge	0.00	0.00	0.00
39 Interne Verrechnungen	0.00	0.00	0.00
Total Betrieblicher Aufwand	81'482.91	122'900.00	108'680.55
Betrieblicher Ertrag			
40 Fiskalertrag	0.00	0.00	0.00
41 Regalien und Konzessionen	0.00	0.00	0.00
42 Entgelte	107'887.16	95'000.00	115'635.26
43 Verschiedene Erträge	0.00	0.00	0.00
45 Entnahmen aus Fonds und Spezialfinanzierungen	4'572.50	9'500.00	0.00
46 Transferertrag	0.00	0.00	0.00
47 Durchlaufende Beiträge	0.00	0.00	0.00
49 Interne Verrechnungen	0.00	0.00	0.00
Total Betrieblicher Ertrag	112'459.66	104'500.00	115'635.26
Ergebnis aus betrieblicher Tätigkeit	30'976.75	-18'400.00	6'954.71
34 Finanzaufwand	0.00	0.00	0.00
44 Finanzertrag	106.50	150.00	95.80
Ergebnis aus Finanzierung	106.50	150.00	95.80
Operatives Ergebnis	31'083.25	-18'250.00	7'050.51
38 Ausserordentlicher Aufwand	0.00	0.00	0.00
48 Ausserordentlicher Ertrag	2'571.35	2'750.00	2'571.35
Ausserordentliches Ergebnis	2'571.35	2'750.00	2'571.35
Gesamtergebnis Erfolgsrechnung	33'654.60	-15'500.00	9'621.86

2.3.4 Spezialfinanzierung Abwasserentsorgung

Erfolgsrechnung in CHF	Rechnung 2022	Budget 2022	Rechnung 2021
Betrieblicher Aufwand			
30 Personalaufwand	854.75	0.00	0.00
31 Sach- und übriger Betriebsaufwand	15'297.10	11'700.00	6'133.63
33 Abschreibungen Verwaltungsvermögen	3'711.80	1'330.00	3'711.80
35 Einlagen in Fonds und Spezialfinanzierungen	37'478.00	47'500.00	60'998.00
36 Transferaufwand	50'281.55	48'000.00	44'922.20
37 Durchlaufende Beiträge	0.00	0.00	0.00
39 Interne Verrechnungen	0.00	0.00	0.00
Total Betrieblicher Aufwand	107'623.20	108'530.00	115'765.63
Betrieblicher Ertrag			
40 Fiskalertrag	0.00	0.00	0.00
41 Regalien und Konzessionen	0.00	0.00	0.00
42 Entgelte	102'852.90	100'000.00	114'093.65
43 Verschiedene Erträge	0.00	0.00	0.00
45 Entnahmen aus Fonds und Spezialfinanzierungen	11'218.00	1'330.00	3'711.80
46 Transferertrag	0.00	0.00	0.00
47 Durchlaufende Beiträge	0.00	0.00	0.00
49 Interne Verrechnungen	0.00	0.00	0.00
Total Betrieblicher Ertrag	114'070.90	101'330.00	117'805.45
Ergebnis aus betrieblicher Tätigkeit	6'447.70	-7'200.00	2'039.82
34 Finanzaufwand	0.00	0.00	0.00
44 Finanzertrag	115.20	200.00	142.55
Ergebnis aus Finanzierung	115.20	200.00	142.55
Operatives Ergebnis	6'562.90	-7'000.00	2'182.37
38 Ausserordentlicher Aufwand	0.00	0.00	0.00
48 Ausserordentlicher Ertrag	0.00	0.00	0.00
Ausserordentliches Ergebnis	0.00	0.00	0.00
Gesamtergebnis Erfolgsrechnung	6'562.90	-7'000.00	2'182.37

2.3.5 Spezialfinanzierung Abfall

Erfolgsrechnung in CHF	Rechnung 2022	Budget 2022	Rechnung 2021
Betrieblicher Aufwand			
30 Personalaufwand	1'271.65	2'700.00	2'981.35
31 Sach- und übriger Betriebsaufwand	37'656.51	41'500.00	37'497.10
33 Abschreibungen Verwaltungsvermögen	1'297.95	1'300.00	1'297.95
35 Einlagen in Fonds und Spezialfinanzierungen	0.00	0.00	0.00
36 Transferaufwand	1'000.00	1'000.00	1'000.00
37 Durchlaufende Beiträge	0.00	0.00	0.00
39 Interne Verrechnungen	0.00	0.00	0.00
Total Betrieblicher Aufwand	41'226.11	46'500.00	42'776.40
Betrieblicher Ertrag			
40 Fiskalertrag	0.00	0.00	0.00
41 Regalien und Konzessionen	0.00	0.00	0.00
42 Entgelte	40'272.80	46'400.00	40'597.10
43 Verschiedene Erträge	0.00	0.00	0.00
45 Entnahmen aus Fonds und Spezialfinanzierungen	0.00	0.00	0.00
46 Transferertrag	0.00	0.00	0.00
47 Durchlaufende Beiträge	0.00	0.00	0.00
49 Interne Verrechnungen	0.00	0.00	0.00
Total Betrieblicher Ertrag	40'272.80	46'400.00	40'597.10
Ergebnis aus betrieblicher Tätigkeit	-953.31	-100.00	-2'179.30
34 Finanzaufwand	0.00	0.00	0.00
44 Finanzertrag	3.65	20.00	7.80
Ergebnis aus Finanzierung	3.65	20.00	7.80
Operatives Ergebnis	-949.66	-80.00	-2'171.50
38 Ausserordentlicher Aufwand	0.00	0.00	0.00
48 Ausserordentlicher Ertrag	0.00	0.00	0.00
Ausserordentliches Ergebnis	0.00	0.00	0.00
Gesamtergebnis Erfolgsrechnung	-949.66	-80.00	-2'171.50

3 Bilanz

	Rechnung 2022	Rechnung 2021
AKTIVEN		
FINANZVERMÖGEN		
100 Flüssige Mittel und kurzfristige Geldanlagen	867'184.00	1'132'460.33
101 Forderungen	575'029.29	548'929.08
104 Aktive Rechnungsabgrenzungen	66'706.87	76'300.75
106 Vorräte und angefangene Arbeiten	5'088.47	6'893.67
108 Sachanlagen FV	519'890.00	485'970.00
TOTAL FINANZVERMÖGEN	2'033'898.63	2'250'553.83
VERWALTUNGSVERMÖGEN		
140 Sachanlagen VV	839'644.90	883'734.55
142 Immaterielle Anlagen	64'161.48	60'339.58
145 Beteiligungen, Grundkapitalien	500.00	500.00
146 Investitionsbeiträge	41'587.65	14'484.00
148 Kumulierte zusätzliche Abschreibungen	0.00	0.00
TOTAL VERWALTUNGSVERMÖGEN	945'894.03	959'058.13
AKTIVEN	2'979'792.66	3'209'611.96

PASSIVEN**FREMDKAPITAL**

	Kurzfristiges Fremdkapital		
200	Laufende Verbindlichkeiten	219'783.72	394'438.71
204	Passive Rechnungsabgrenzung	3'837.00	3'837.00
205	Kurzfristige Rückstellungen	0.00	60'500.00
	Total Kurzfristiges Fremdkapital	223'620.72	458'775.71
	Langfristiges Fremdkapital		
208	Langfristige Rückstellungen	0.00	0.00
209	Verbindlichkeiten gegenüber Spezialfinanzierungen und Fonds im Fremdkapital	125'049.75	141'025.30
	Total Langfristiges Fremdkapital	125'049.75	141'025.30
	TOTAL FREMDKAPITAL	348'670.47	599'801.01
	EIGENKAPITAL		
290	Verpflichtungen (+) bzw. Vorschüsse (-) gegenüber Spezialfinanzierungen	533'609.63	489'662.44
293	Vorfinanzierungen	827'458.83	765'771.33
294	Finanzpolitische Reserven	74'276.30	74'276.30
296	Neubewertungsreserve Finanzvermögen	182'704.92	235'507.06
299	Bilanzüberschuss/-fehlbetrag	1'013'072.51	1'044'593.82
	TOTAL EIGENKAPITAL	2'631'122.19	2'609'810.95
	PASSIVEN	2'979'792.66	3'209'611.96

4 Funktionen

4.1 Erfolgsrechnung

Konto	Erfolgsrechnung Funktionale Gliederung ER	Rechnung 2022		Budget 2022		Rechnung 2021	
		Aufwand	Ertrag	Aufwand	Ertrag	Aufwand	Ertrag
0	Allgemeine Verwaltung Netto Aufwand	417'012.50	23'641.95	340'990.00	22'650.00	322'101.37	23'167.98
			393'370.55		318'340.00		298'933.39
1	Öffentliche Ordnung und Sicherheit, Verteidigung Netto Aufwand	72'686.25	47'271.04	64'420.00	41'050.00	57'910.40	45'831.15
			25'415.21		23'370.00		12'079.25
2	Bildung Netto Aufwand	750'969.13	206'056.35	795'990.00	205'800.00	790'679.33	200'549.10
			544'912.78		590'190.00		590'130.23
3	Kultur, Sport und Freizeit, Kirche Netto Aufwand	14'965.90	4'400.00	18'010.00	1'500.00	14'056.20	3'300.00
			10'565.90		16'510.00		10'756.20
4	Gesundheit Netto Aufwand	3'295.65		4'560.00		3'039.90	480.00
			3'295.65		4'560.00		2'559.90
5	Soziale Sicherheit Netto Aufwand	464'997.70	684.80	469'100.00		447'234.20	
			464'312.90		469'100.00		447'234.20
6	Verkehr und Nachrichtenübermittlung Netto Aufwand	65'301.61	1'171.80	94'830.00	2'000.00	74'291.35	1'220.25
			64'129.81		92'830.00		73'071.10
7	Umweltschutz und Raumordnung Netto Aufwand	306'191.89	278'846.67	326'280.00	289'630.00	310'726.76	283'730.06
			27'345.22		36'650.00		26'996.70
8	Volkswirtschaft Netto Ertrag		31'779.56		20'000.00		21'033.00
		31'779.56		20'000.00		21'033.00	
9	Finanzen und Steuern Netto Ertrag	136'181.34	1'637'749.80	133'790.00	1'665'340.00	170'132.85	1'610'860.82
		1'501'568.46		1'531'550.00		1'440'727.97	
	Total	2'231'601.97	2'231'601.97	2'247'970.00	2'247'970.00	2'190'172.36	2'190'172.36
	Gesamttotal	2'231'601.97	2'231'601.97	2'247'970.00	2'247'970.00	2'190'172.36	2'190'172.36

4.1.1 Kommentar

0 Allgemeine Verwaltung	Jahresrechnung 2022		Budget 2022		Jahresrechnung 2021	
	Aufwand	Ertrag	Aufwand	Ertrag	Aufwand	Ertrag
	417'012.50	23'641.95	340'990.00	22'650.00	322'101.37	23'167.98
Nettoergebnis		393'370.55		318'340.00		298'933.39

Exekutive

- Mehraufwand Sitzungsgelder Gemeinderat
- Weniger Ausgaben beim freien Kredit des Gemeinderates

Allgemeine Dienste

- Höherer Lohnaufwand, wegen Personalwechsel in der Verwaltung
- Mehraufwand für Weiterbildungen des Personals
- Mehraufwand für Honorare Rechtsberatung

1 Öffentliche Ordnung und Sicherheit, Verteidigung	Jahresrechnung 2022		Budget 2022		Jahresrechnung 2021	
	Aufwand	Ertrag	Aufwand	Ertrag	Aufwand	Ertrag
	72'686.25	47'271.04	64'420.00	41'050.00	57'910.40	45'831.15
Nettoergebnis		25'415.21		23'370.00		12'079.25

Allgemeines Rechtswesen

- Tiefere Kosten bei der Nachführung amtliche Vermessung
- Mehr Aufwand für Baubewilligungen, wegen grösserer Bautätigkeit

Feuerwehr

- Tiefere Entschädigung an Feuerwehr Aare

Militärische Verteidigung

- Mehraufwand beim Unterhalt der Schiessanlage

Zivilschutz

- Mehr Aufwand für Unterhalt der Zivilschutzanlage

2 Bildung	Jahresrechnung 2022		Budget 2022		Jahresrechnung 2021	
	Aufwand	Ertrag	Aufwand	Ertrag	Aufwand	Ertrag
		750'969.13	206'056.35	795'990.00	205'800.00	790'679.33
Nettoergebnis		544'912.78		590'190.00		590'130.23

Basisstufe

- Tiefere Entschädigung Gehaltskosten an Gemeinde Bannwil

Primarstufe

- Tiefere Entschädigung Gehaltskosten an Gemeinde Bannwil
- Tiefere Kosten für Besondere Massnahmen

Sekundarstufe

- Weniger Beiträge Gymnasium
- Höhere Kosten Sekundarschule Aarwangen und Langenthal
- Tiefere Entschädigung Gehaltskosten an Gemeinde Bannwil

Schulliegenschaften

- Weniger Aufwand für Unterhalt am Gebäude

Schulverwaltung

- Mehraufwand für Honorare externe Beratung
- Höhere Entschädigung für Schulbetrieb an Gemeinde Bannwil

3 Kultur, Sport und Freizeit	Jahresrechnung 2022		Budget 2022		Jahresrechnung 2021	
	Aufwand	Ertrag	Aufwand	Ertrag	Aufwand	Ertrag
		14'056.20	3'300.00	17'070.00	2'000.00	11'137.75
Nettoergebnis		10'756.20		15'070.00		10'037.75

Medien

- Höhere Dividende vom Anzeiger Oberargau

4 Gesundheit	Jahresrechnung 2022		Budget 2022		Jahresrechnung 2021	
	Aufwand	Ertrag	Aufwand	Ertrag	Aufwand	Ertrag
		3'295.65	0.00	4'560.00	0.00	3'039.90
Nettoergebnis		3'295.65		4'560.00		2'559.90

- Weniger Aufwand für Läusebekämpfung und Schularzt

5 Soziale Sicherheit	Jahresrechnung 2022		Budget 2022		Jahresrechnung 2021	
	Aufwand	Ertrag	Aufwand	Ertrag	Aufwand	Ertrag
	464'997.70	684.80	469'100.00	0.00	447'234.20	0.00
Nettoergebnis		464312.90	469'100.00		447'234.20	

Kinderkrippen und Kinderhorte

- Tiefere Kosten für Beiträge an Kitas

Sozialhilfe

- Der Beitrag an den Regionalen Sozialdienst fiel höher aus, wegen div. Umstrukturierungen und Anschaffungen
- Der Lastenausgleich Soziales viel deutlich tiefer aus

6 Verkehr und Nachrichtenübermittlung	Jahresrechnung 2022		Budget 2022		Jahresrechnung 2021	
	Aufwand	Ertrag	Aufwand	Ertrag	Aufwand	Ertrag
	65'301.61	1'171.80	94'830.00	2'000.00	74'291.35	1'220.25
Nettoergebnis		64'129.81	92'830.00		73'071.10	

Gemeindestrassen

- Mehraufwand für Personalaufwand
- Weniger Aufwand für Strom und Unterhalt der Strassenbeleuchtung
- Weniger Aufwand für Strassenunterhalt und Winterdienst

7 Umwelt und Raumordnung	Jahresrechnung 2022		Budget 2022		Jahresrechnung 2021	
	Aufwand	Ertrag	Aufwand	Ertrag	Aufwand	Ertrag
	306'191.89	278'846.67	326'280.00	289'630.00	310'726.76	283'730.06
Nettoergebnis		27'345.22	36'650.00		26'996.70	

Wasserversorgung

- Mehr Aufwand für Nachführungen
- Weniger Aufwand für Unterhalt der Leitungen
- Mehr Ertrag bei den Verbrauchs- und Grundgebühren, wegen zusätzlicher Abrechnung

Abwasserentsorgung

- Höherer Personalaufwand
- Mehraufwand für die Nachführung der Vermessung
- Höhere Abschreibungen aus fertiggestellten Projekten
- Mehr Ertrag bei den Verbrauchs- und Grundgebühren, wegen zusätzlicher Abrechnung

Abfall

- Mehraufwand für den Einkauf Grüngutmarken
- Tiefere Entsorgungskosten

Gewässerverbauungen

- Weniger Aufwand für den Gewässerunterhalt

8 Volkswirtschaft	Jahresrechnung 2022		Budget 2022		Jahresrechnung 2021	
	Aufwand	Ertrag	Aufwand	Ertrag	Aufwand	Ertrag
	0.00	31'779.56	0.00	20'000.00	0.00	21'033.00
Nettoergebnis	31'779.56		20'000.00		21'033.00	

Elektrizität

- Mehr Einnahmen bei den Konzessionen

9 Finanzen und Steuern	Jahresrechnung 2022		Budget 2022		Jahresrechnung 2021	
	Aufwand	Ertrag	Aufwand	Ertrag	Aufwand	Ertrag
	136'181.34	1'637'749.80	133'790.00	1'665'340.00	170'132.85	1'610'860.82
Nettoergebnis	1'501'568.46		1'531'550.00		1'440'727.97	

Allgemeine Gemeindesteuern

- Tiefere Einnahmen bei den Einkommenssteuern und Quellensteuern
- Höhere Einnahmen bei den Vermögenssteuern
- Mehr Ertrag bei den Gewinnsteuern juristische Personen, sowie der Steuerausscheidung Juristische Personen

Sondersteuern / Liegenschaftssteuern

- Mehr Einnahmen bei den Grundstückgewinnsteuern
- Mehr Ertrag bei den Sonderveranlagungen

Finanz- und Lastenausgleich

- Mehr Ertrag beim Zuschuss Disparitätenabbau

4.2 Investitionsrechnung

Konto	Investitionsrechnung Funktionale Gliederung IR	Rechnung 2022		Budget 2022		Rechnung 2021	
		Ausgaben	Einnahmen	Ausgaben	Einnahmen	Ausgaben	Einnahmen
0	Allgemeine Verwaltung Netto Ausgaben			100'000.00	100'000.00		
1	Öffentliche Ordnung und Sicherheit, Verteidigung Netto Ausgaben	27'103.65	27'103.65	47'000.00	47'000.00	14'484.00	14'484.00
2	Bildung						
3	Kultur, Sport und Freizeit, Kirche						
4	Gesundheit						
6	Verkehr und Nachrichtenübermittlung Netto Ausgaben	10'020.60	10'020.60	310'000.00	310'000.00	9'601.15	9'601.15
7	Umweltschutz und Raumordnung Netto Ausgaben	11'408.75	11'408.75	770'000.00	770'000.00	190'001.50	190'001.50
8	Volkswirtschaft						
9	Finanzen und Steuern Netto Einnahmen	48'533.00	48'533.00	1'227'000.00	1'227'000.00	214'086.65	214'086.65
	Total	48'533.00	48'533.00	1'227'000.00	1'227'000.00	214'086.65	214'086.65
	Gesamttotal	48'533.00	48'533.00	1'227'000.00	1'227'000.00	214'086.65	214'086.65

5 Sachgruppen

5.1 Erfolgsrechnung

	Jahresrechnung 2022		Budget 2022		Jahresrechnung 2021	
	Aufwand	Ertrag	Aufwand	Ertrag	Aufwand	Ertrag
AUFWAND						
30 Personalaufwand	352'058.35		296'190.00		240'401.16	
31 Sach- und übriger Betriebsaufwand	297'140.40		332'520.00		285'454.03	
33 Abschreibungen Verwaltungsvermögen	61'697.10		79'710.00		63'437.95	
34 Finanzaufwand	15'288.66		27'200.00		42'046.29	
35 Einlagen in Fonds und Spezialfinanzierungen	84'728.70		97'050.00		103'065.30	
36 Transferaufwand	1'378'341.26		1'415'060.00		1'418'543.40	
37 Durchlaufende Beiträge	0.00		0.00		0.00	
38 Ausserordentlicher Aufwand	0.00		0.00		24'298.50	
39 Interne Verrechnungen	2'130.00		240.00		1'121.50	
3 TOTAL AUFWAND	2'191'384.47	0.00	2'247'970.00	0.00	2'178'368.13	0.00
ERTRAG						
40 Fiskalertrag		1'374'572.20		1'360'600.00		1'270'090.70
41 Regalien und Konzessionen		31'779.56		20'000.00		21'033.00
42 Entgelte		301'816.66		281'650.00		316'587.19
43 Verschiedene Erträge		192.85		0.00		0.00
44 Finanzertrag		91'177.20		54'650.00		45'173.32
45 Entnahmen aus Fonds und Spezialfinanzierungen		15'790.50		11'830.00		3'711.80
46 Transferertrag		326'298.54		315'100.00		314'969.80
47 Durchlaufende Beiträge		0.00		0.00		0.00
48 Ausserordentlicher Ertrag		55'373.49		55'650.00		79'671.99
49 Interne Verrechnungen		2'130.00		1'240.00		1'121.50
4 TOTAL ERTRAG	0.00	2'199'131.00	0.00	2'100'720.00	0.00	2'052'359.30
ABSCHLUSS						
90 Abschluss Erfolgsrechnung	40'217.50	32'470.97	0.00	147'250.00	11'804.23	137'813.06
9 Abschluss Gesamthaushalt	40'217.50	32'470.97	0.00	147'250.00	11'804.23	137'813.06
	2'231'601.97	2'231'601.97	2'247'970.00	2'247'970.00	2'190'172.36	2'190'172.36

5.2 Investitionsrechnung

Konto	Investitionsrechnung Sachgruppengliederung IR	Rechnung 2022		Budget 2022		Rechnung 2021	
		Ausgaben	Einnahmen	Ausgaben	Einnahmen	Ausgaben	Einnahmen
5	Investitionsausgaben	48'533.00		1'227'000.00		214'086.65	
50	Sachanlagen	13'428.55		1'180'000.00		180'801.40	
52	Immaterielle Anlagen	8'000.80				18'801.25	
55	Beteiligungen und Grundkapitalien						
56	Eigene Investitionsbeiträge	27'103.65		47'000.00		14'484.00	
59	Übertrag an Bilanz						
6	Investitionseinnahmen		48'533.00		1'227'000.00		214'086.65
60	Übertragung von Sachanlagen in das Finanzvermögen						
63	Investitionsbeiträge für eigene Rechnung						
64	Rückzahlung von Darlehen						
65	Übertragung von Beteiligungen						
69	Übertrag an Bilanz		48'533.00		1'227'000.00		214'086.65
	Total	48'533.00	48'533.00	1'227'000.00	1'227'000.00	214'086.65	214'086.65
	Gesamttotal	48'533.00	48'533.00	1'227'000.00	1'227'000.00	214'086.65	214'086.65

6 Geldflussrechnung

Bezeichnung	CHF 2022	CHF 2021
Geldfluss aus betrieblicher Tätigkeit		
Ertragsüberschuss / (-) Aufwandüberschuss	7'746.53	-126'008.83
Abschreibungen Verwaltungsvermögen	61'697.10	63'437.95
Abschreibungen Investitionsbeiträge	0.00	0.00
Einlagen in das Eigenkapital	0.00	24'298.50
(-) Entnahmen aus dem Eigenkapital	-55'373.49	-79'671.99
Verluste aus Verkauf Finanzanlagen FV und Übertragung Finanzanlagen FV ins VV / (-) Gewinne aus Verkauf Finanzanlagen FV	0.00	0.00
Verluste aus Verkauf Sachanlagen FV und Übertragung Sachanlagen FV ins VV / (-) Gewinne aus Verkauf Sachanlagen FV	0.00	0.00
(-) Wertberichtigungen Anlagen FV / Wertberichtigungen Anlagen FV	-33'920.00	0.00
Wertberichtigungen Darlehen/Beteiligungen VV	0.00	0.00
(-) Aufwertung VV	0.00	0.00
(-) Zunahme/Abnahme Forderungen	-26'100.21	81'892.94
Abnahme/(-) Zunahme Vorräte	1'805.20	-2'339.63
Abnahme/(-) Zunahme aktive Rechnungsabgrenzungen	9'593.88	-20'917.87
(-) Abnahme/Zunahme Laufende Verbindlichkeiten	-2'947.99	24'185.35
(-) Abnahme/Zunahme kurzfr. Rückstellungen	-60'500.00	60'500.00
(-) Abnahme/Zunahme passive Rechnungsabgrenzungen	0.00	287.00
(-) Abnahme/Zunahme langfr. Rückstellungen	0.00	0.00
Zunahme/(-) Abnahme Spezialfinanzierungen im EK und Vorfinanzierungen	68'938.20	99'353.50
Geldfluss aus betrieblicher Tätigkeit	-29'060.78	125'016.95

Geldfluss aus Investitionstätigkeit		
Zahlungen für Nettoinv. Sachanlagen + Immat. Anlagen+ Investitionsbeiträge VV	-220'240.00	-71'996.70
(-) Auszahlungen für Darlehen/Beteiligungen VV	0.00	0.00
Einzahlung für Darlehen/Beteiligungen VV	0.00	0.00
(-) Kauf Sachanlagen FV	0.00	0.00
Verkauf Sachanlagen FV	0.00	0.00
(-) Investitionen Sachanlagen FV	0.00	0.00
(-) Kauf kurzfristige Finanzanlagen FV	0.00	0.00
Verkauf kurzfristige Finanzanlagen FV	0.00	0.00
(-) Kauf langfristige Finanzanlagen FV	0.00	0.00
Verkauf langfristige Finanzanlagen FV	0.00	0.00
Geldfluss aus Investitionstätigkeit	-220'240.00	-71'996.70
Geldfluss aus Finanzierungstätigkeit		
Zunahme/ (-) Abnahme Kontokorrente mit Dritten	0.00	90.00
Aufnahme kurzfristige Finanzverbindlichkeiten	0.00	0.00
(-) Rückzahlung kurzfristige Finanzverbindlichkeiten	0.00	0.00
Aufnahme langfristige Finanzverbindlichkeiten	0.00	0.00
(-) Rückzahlung langfristige Finanzverbindlichkeiten	0.00	0.00
(-) Abnahme/Zunahme Stiftungen, Legate, Zuwendungen im FK sowie Fonds im FK	-15'975.55	10'530.40
Geldfluss aus Finanzierungstätigkeit	-15'975.55	10'620.40
Total Geldfluss	-265'276.33	63'640.65
Bestand Flüssige Mittel und kurzfristige Geldanlagen 1.1.	1'132'460.33	1'068'819.68
Bestand Flüssige Mittel und kurzfristige Geldanlagen 31.12.	867'184.00	1'132'460.33
<i>Kontrollrechnung: Differenz</i>	<i>0.00</i>	<i>0.00</i>

7 Finanzkennzahlen

7.1 Gesamthaushalt

Kennzahl	Jahresrechnung 2022	Ø 6 Jahre	Kommentar / Interpretation
	Wert	Wert	
Nettoverschuldungsquotient (NVQ)	- 130.97%	- 143.95%	Gibt an, welcher Anteil der direkten Steuern +/- Finanzausgleich nötig ist, um Nettoschulden zu tilgen. Richtwert: 100% = gut
Selbstfinanzierungsgrad (SFG)	171.03%	105.38%	Gibt an, in welchem Ausmass Neuinvestitionen durch selbsterarbeitete Mittel finanziert werden können. Diese Kennzahl kann von Jahr zu Jahr stark schwanken. Dies insbesondere bei den kleineren Gemeinden, da die Investitionstätigkeit sehr unregelmässig ist. Deshalb muss der Selbstfinanzierungsgrad über mehrere Jahre betrachtet werden. Richtwert: >100% = ideal
Zinsbelastungsanteil (ZBA)	- 0.14%	- 0.20%	Der Zinsbelastungsanteil sagt aus, wie stark der Laufende Ertrag durch den Zinsendienst belastet ist. Je tiefer der Wert, desto grösser der Handlungsspielraum. Richtwert: 0-4% gut
Bruttoverschuldungsanteil (BVA)	10.26%	15.58%	Zeigt die Verschuldungssituation der Gemeinde und beantwortet die Frage, ob die Verschuldung in einem angemessenen Verhältnis zu den erwirtschafteten Erträgen steht. Diese Kennzahl gibt an, wie viele Prozente vom Finanzertrag benötigt werden, um die Bruttoschulden abzubauen. Richtwert: < 50% = sehr gut
Investitionsanteil (INA)	2.33%	7.16%	Zeigt die Aktivität im Bereich der Investitionen im Verhältnis zum jährlichen Gesamtaufwand. Richtwert: <10% = schwache Investitionstätigkeit
Kapitaldienstanteil (KDA)	2.74%	2.98%	Der Kapitaldienstanteil informiert darüber, wie stark der Laufende Ertrag durch Zinsendienst und Abschreibungen belastet ist. Richtwert: < 5% = geringe Belastung
Nettoschuld in Franken pro Einwohner (N/EW)	- 3'156	- 3'257	Dies wird als Gradmesser für die Verschuldung verwendet. Ein negativer Wert entspricht einem Nettovermögen pro Einwohner.
Selbstfinanzierungsanteil (SFA)	3.88%	7.12%	Der Selbstfinanzierungsanteil gibt Auskunft über die finanzielle Leistungsfähigkeit unserer Gemeinde. Je höher der Wert, desto grösser ist der Spielraum für den Schuldenabbau oder die Finanzierung von Investitionen und deren Folgekosten. Richtwert: < 10% = tief

Nettozinsbelastungsanteil (NZB)	-2.18%	-1.40%	Gibt an, welcher Anteil des Steuerertrages der Gemeinde für Verzinsung der Schulden aufgewendet werden muss. Ein hoher Zinsbelastungsanteil weist auf eine hohe Verschuldung hin. Richtwert: 0-4% = sehr tiefe Belastung
Massgebliches Eigenkapital pro Einwohner (MEK/EW)	2'378	2'716	Diese Kennzahl ist eine Vergleichsgrösse und wird im Zusammenhang mit dem Finanzausgleich verwendet.

7.2 Allgemeiner Haushalt

Kennzahl	Jahresrechnung 2022	Ø 6 Jahre	Kommentar / Interpretation
	Wert	Wert	
Selbstfinanzierungsgrad	- 62.24%	13.13%	Gibt an, in welchem Ausmass Neuinvestitionen durch selbsterwirtschaftete Mittel finanziert werden können. Richtwert: > 100% = ideal
Bilanzüberschussquotient	78.73%	92.78%	Der Bilanzüberschuss wird im Verhältnis zum Steuerertrag +/- Finanzausgleich definiert. Eine gesunde Eigenkapitalbasis ist notwendig, um eine gute Eigenfinanzierung sicherzustellen. Der Bilanzüberschussquotient wird nur für den allgemeinen Haushalt berechnet. Richtwert: > 60% Gemeinden unter 2'000 Einwohner

7.3 Spezialfinanzierung Wasserversorgung

Kennzahl	Jahresrechnung 2022	Ø 6 Jahre	Kommentar / Interpretation
	Wert	Wert	
Selbstfinanzierungsgrad	100.00%	100.00%	Der Selbstfinanzierungsgrad gibt Antwort auf die Frage, wie weit die Investitionen aus selbst erarbeiteten Mitteln bezahlt werden können. Richtwert: > 100% ideal
Kostendeckungsgrad	141.30%	125.03%	Der Kostendeckungsgrad gibt Antwort auf die Frage, wie weit der Aufwand aus selbst erarbeiteten Erträgen gedeckt ist. > 100% = Ertragsüberschuss
Werterhaltungsquote	10.74%	7.41%	Verhältnis von Werterhalt zu Wiederbeschaffungswerten da die Gesetzgebung die Möglichkeit vorsieht, die Einlagen in den Werterhalt zu reduzieren bzw. ganz auszusetzen, sobald der Bestand Werterhalt 25% der Wiederbeschaffungswerte erreicht oder überschritten hat.

7.4 Spezialfinanzierung Abwasserentsorgung

Kennzahl	Jahresrechnung 2022	Ø 6 Jahre	Kommentar / Interpretation
	Wert	Wert	
Selbstfinanzierungsgrad	100%	100%	Der Selbstfinanzierungsgrad gibt Antwort auf die Frage, wie weit die Investitionen aus selbst erarbeiteten Mitteln bezahlt werden können. Richtwert: > 100% ideal
Kostendeckungsgrad	106.10%	104%	Der Kostendeckungsgrad gibt Antwort auf die Frage, wie weit der Aufwand aus selbst erarbeiteten Erträgen gedeckt ist. > 100% = Ertragsüberschuss
Werterhaltungsquote	11.78%	10.35%	Verhältnis von Werterhalt zu Wiederbeschaffungswerten, da die Gesetzgebung die Möglichkeit vor-sieht, die Einlagen in den Werterhalt zu reduzieren bzw. ganz auszusetzen, sobald der Bestand Werterhalt 25% der Wiederbeschaffungswerte erreicht oder überschritten hat.

7.5 Spezialfinanzierung Abfall

Kennzahl	Jahresrechnung 2022	Ø 6 Jahre	Kommentar / Interpretation
	Wert	Wert	
Selbstfinanzierungsgrad	100%	100%	Der Selbstfinanzierungsgrad gibt Antwort auf die Frage, wie weit die Investitionen aus selbst erarbeiteten Mitteln bezahlt werden können. Richtwert: > 100% ideal
Kostendeckungsgrad	97.70%	101.90%	Misst das Verhältnis vom Ertrag zum Aufwand da bei den Spezialfinanzierungen die Gebühren kostendeckend anzusetzen sind. Ist der Kostendeckungsgrad größer als 100%, so wurde ein Gewinn erwirtschaftet; ist er kleiner als 100%, so ist ein Verlust entstanden.

8 Antrag der Exekutive

Gemäss Art. 71 GV verabschiedet der Gemeinderat die Jahresrechnung 2022 der Einwohnergemeinde Schwarzhäusern

:

ERFOLGSRECHNUNG

	Aufwand Gesamthaushalt	CHF	2'223'855.44
	Ertrag Gesamthaushalt	CHF	2'231'601.97
	Ertragsüberschuss	CHF	7'746.53
davon			
	Aufwand Allgemeiner Haushalt	CHF	1'993'523.22
	Ertrag Allgemeiner Haushalt	CHF	1'962'001.91
	Aufwandüberschuss	CHF	31'521.31
	Aufwand Wasserversorgung	CHF	81'482.91
	Ertrag Wasserversorgung	CHF	115'137.51
	Ertragsüberschuss	CHF	33'654.60
	Aufwand Abwasserentsorgung	CHF	107'623.20
	Ertrag Abwasserentsorgung	CHF	114'186.10
	Ertragsüberschuss	CHF	6'562.90
	Aufwand Abfall	CHF	41'226.11
	Ertrag Abfall	CHF	40'276.45
	Aufwandüberschuss	CHF	949.66
	Ausgaben	CHF	48'533.00
	Einnahmen	CHF	0.00
	Nettoinvestitionen	CHF	48'533.00
NACHKREDITE gemäss Ziffer 1.1.5 GV		CHF	0.00

ANTRAG:

Der Gemeindeversammlung wird beantragt, die Jahresrechnung 2022 zu genehmigen.

Schwarzhäusern, 03.04.2023

EINWOHNERGEMEINDE SCHWARZHÄUSERN
Gemeindepräsidentin Gemeindeverwalterin

Katharina Liechti

Monika Mauerhofer

9 Bestätigungsbericht

FANKHAUSER & PARTNER AG

Treuhand und Beratung

Dienstleistungen für Gemeinden
KMU und Private

An die Gemeindeversammlung Schwarzhäusern

Als Rechnungsprüfungsorgan haben wir die Jahresrechnung der Einwohnergemeinde Schwarzhäusern bestehend aus Berichterstattung, Bilanz, Erfolgsrechnung, Investitionsrechnung, Geldflussrechnung und Anhang für das am 31. Dezember 2022 abgeschlossene Rechnungsjahr geprüft. Die Prüfungsarbeiten wurden am 02.05.2023 beendet.

Verantwortung des Gemeinderates Schwarzhäusern

Der Gemeinderat ist für die Aufstellung der Jahresrechnung in Übereinstimmung mit den kantonalen und kommunalen gesetzlichen Vorschriften verantwortlich. Diese Verantwortung beinhaltet die Ausgestaltung, Implementierung und Aufrechterhaltung eines internen Kontrollsystems mit Bezug auf die Aufstellung der Jahresrechnung, die frei von wesentlichen falschen Angaben als Folge von Verstössen oder Irrtümern ist. Darüber hinaus ist der Gemeinderat für die Anwendung sachgemässer Rechnungslegungsmethoden sowie die Vornahme angemessener Schätzungen verantwortlich.

Verantwortung des Rechnungsprüfungsorgans Fankhauser & Partner AG

Unsere Verantwortung ist es, aufgrund unserer Prüfung ein Prüfungsurteil über die Jahresrechnung abzugeben. Wir haben unsere Prüfung in Übereinstimmung mit den gesetzlichen Vorschriften und der Arbeitshilfe für Rechnungsprüfungsorgane (AH RPO, Ausgabe 2016) vorgenommen. Die Prüfung haben wir so zu planen und durchzuführen, dass wir hinreichende Sicherheit gewinnen, ob die Jahresrechnung frei von wesentlichen falschen Angaben ist.

Eine Prüfung beinhaltet die Durchführung von Prüfungshandlungen zur Erlangung von Prüfungsnachweisen für die in der Jahresrechnung enthaltenen Wertansätze und sonstigen Angaben. Die Auswahl der Prüfungshandlungen liegt im pflichtgemässen Ermessen des Prüfers. Dies schliesst eine Beurteilung der Risiken wesentlicher falscher Angaben in der Jahresrechnung als Folge von Verstössen oder Irrtümern ein. Bei der Beurteilung dieser Risiken berücksichtigt der Prüfer das interne Kontrollsystem, soweit es für die Aufstellung der Jahresrechnung von Bedeutung ist, um die den Umständen entsprechenden Prüfungshandlungen festzulegen, nicht aber um ein Prüfungsurteil über die Wirksamkeit des internen Kontrollsystems abzugeben. Die Prüfung umfasst zudem die Beurteilung der Angemessenheit der angewandten Rechnungslegungsmethoden, der Plausibilität der vorgenommenen Schätzungen sowie eine Würdigung der Gesamtdarstellung der Jahresrechnung. Wir sind der Auffassung, dass die von uns erlangten Prüfungsnachweise eine ausreichende und angemessene Grundlage für unser Prüfungsurteil bilden.

Prüfungsurteil

Nach unserer Beurteilung entspricht die Jahresrechnung für das am 31. Dezember 2022 abgeschlossene Rechnungsjahr den kantonalen und kommunalen gesetzlichen Vorschriften.

Berichterstattung aufgrund weiterer gesetzlicher Vorschriften


Wir bestätigen, dass wir die Anforderungen an die Befähigung gemäss Art. 123 GV und die besonderen Voraussetzungen gemäss Art. 124 GV erfüllen und keine mit unserer Unabhängigkeit nicht vereinbare Sachverhalte vorliegen. Wir beantragen, die Jahresrechnung per 31. Dezember 2022 mit Aktiven und Passiven von CHF 2'979'792.66 und einem Ertragsüberschuss des Gesamthaushalts von CHF 7'746.53 zu genehmigen.

Huttwil, 02.05.2023

Bericht des Rechnungsprüfungsorgans der Einwohnergemeinde Schwarzhäusern zur Jahresrechnung 2022

Das Rechnungsprüfungsorgan
Fankhauser & Partner AG


.....
Leitender Revisor


.....

10 Genehmigung der Jahresrechnung

Das beschlussfassende Organ der Einwohnergemeinde Schwarzhäusern hat die Jahresrechnung 2022 am 12.06.2023 gemäss dem vorstehenden Antrag des Gemeinderates vom genehmigt.

Schwarzhäusern, 12.06.2023

EINWOHNERGEMEINDE SCHWARZHÄUSERN
Gemeindepräsidentin Gemeindeverwalterin

Katharina Liechti

Monika Mauerhofer

11 Anhang

11.1 Regelwerk

11.1.1 Angewendetes Regelwerk

Der Rechnungsabschluss der Gemeinde Schwarzhäusern ist in Übereinstimmung mit den kantonalen gesetzlichen Grundlagen erstellt worden. Gemeindegesezt (GG, BSG 170.11), Gemeindeverordnung (GV, BSG 170.111), Direktionsverordnung über Finanzhaushalt Gemeinden (FHDV, BSG 170.511).

Diese orientieren sich gem. Art. 70 Absatz 1 GG am Harmonisierten Rechnungslegungsmodell für Kantone und Gemeinden, HRM2, laut Handbuch der Konferenz der Kantonalen Finanzdirektoren. Die kantonalen Bestimmungen weichen in einzelnen Bereichen von den Empfehlungen des HRM2 ab.

11.1.2 Folgebewertung Finanzvermögen

Art. 18 GV, BSG 170.111

Das Finanzvermögen wurde gemäss Anhang 1 der GV periodisch neu bewertet.

Bilanz-konto	Bezeichnung	Auf/Abwertung in CHF	Buchwert 31.12.2022	Letztmalige Bewertung
10840.01	Wittifeldstrasse 3	33'920.00	Amtlicher Wert x 1.4	31.12.2022
10840.02	Ehem. Feuerwehrmagazin	0.00	Amtlicher Wert x 1.4	31.12.2020

11.1.3 Bewertung Verwaltungsvermögen

Vermögenswerte im Verwaltungsvermögen werden bilanziert, wenn sie einen künftigen mehrjährigen öffentlichen Nutzen hervorbringen und ihr Wert verlässlich ermittelt werden kann. Sie werden zu Anschaffungs- bzw. Herstellkosten nach der Nettomethode bilanziert und nach Nutzungsdauer linear abgeschrieben. Entstehen der Gemeinde keine Kosten, wird zum Verkehrswert zum Zeitpunkt des Zugangs bilanziert. Die Bilanzwerte sind bei eingetretenen dauerhaften Wertminderungen oder Verlusten sofort zu berichtigen. Die geltenden Anlagekategorien und Nutzungsdauern sind in Anhang 2 GV umschrieben.

11.1.4 Aktivierungsgrenzen

Allgemeiner Haushalt	CHF	10'000.00
Spezialfinanzierungen	CHF	10'000.00

11.1.5 Bestehendes Verwaltungsvermögen

Seit dem Übergang auf HRM2 im Jahr 2016, wird das bestehende Verwaltungsvermögen linear über 15 Jahre abgeschrieben. Davon ausgenommen sind die Positionen gemäss Ziffer 4.1.3 der Übergangsbestimmungen der GV.

11.2 Grundlagen der Jahresrechnung

Als Grundlage für die Jahresrechnung 2022 dienen das Budget 2022 und die Vorjahresrechnung 2021.

Genehmigung/Prüfung:

	Budget	Jahresrechnung
Gemeinderat	18.10.2021	02.05.2022
Bestätigungsbericht Rechnungsprüfungsorgan		16.05.2022
Gemeindeversammlung	13.12.2021	13.06.2022

11.3 Eigenkapitalnachweis

Eigenkapital per 01.01.2022			Veränderungsnachweis				Eigenkapital per 31.12.2022		
SG		TCHF	Erhöhung (+) durch		Reduktion (-) durch		SG		TCHF
29	Eigenkapital	2'610		261		240	29	Eigenkapital	2'631
290	Verpflichtung (+)/Vorschüsse (-) gegenüber SF	490	Einlagen in SF EK	47	Entnahmen aus SF EK	4	290	Verpflichtung (+)/Vorschüsse (-) gegenüber SF	533
29000	SF Feuerwehr einseitig	106	9010.00	7	9011.00	0	29000	SF Feuerwehr einseitig	113
29001	SF Wasserversorgung	247	9010.10	33	9011.10	0	29001	SF Wasserversorgung	280
29002	SF Abwasserentsorgung	63	9010.20	7	9011.20	0	29002	SF Abwasserentsorgung	70
29003	SF Abfall	36	9010.30	0	9011.30	1	29003	SF Abfall	35
29005	SF Art. 85a, Leitungsabtretung	38		0		3			35
292	Rücklagen Globalbudget	0	3892 Einlagen Rückl. Globalbudgetbereich EK	0	4892 Entnahmen Rückl. Globalbudgetbereich	0	292	Rücklagen Globalbudget	0
293	Vorfinanzierungen	766	Einlagen Vorfinanz. EK	78	Entnahmen Vorfinanz. EK	16	293	Vorfinanzierungen	827
29300	Allgemeiner Haushalt	0	3893	0	4893	0	29300	Allgemeiner Haushalt	0
29301	Wasserversorgung Werterhalt	179	3510.01/3510.50	40	4510.01	5	29301	Wasserversorgung Werterhalt	214
29302	Abwasserentsorgung Werterhalt	586	3510.11/3510.51	38	4510.11/4510.12	11	29302	Abwasserentsorgung Werterhalt	613
294	Reserven	74	Einlagen	0	Entnahmen	0	294	Reserven	74
29400	Zusätzliche Abschreibungen	74	3894	0	4894.00	0	29400	Zusätzliche Abschreibungen	74
296	Neubewertungsreserve FV	235	Einlagen	0	Entnahmen	53	296	Neubewertungsreserve FV	182
29600	Neubewertungsreserve FV	211	3896.00	0	4896.00	53	29600	Neubewertungsreserve FV	158
29601	Schwankungsreserve	24	3896.00	0	4896.00	0	29601	Schwankungsreserve	24
299	Bilanzüberschuss/-Fehlbetrag	1'045	2990 Jahresergebnis (+/-)	136		167	299	Bilanzüberschuss/-Fehlbetrag	1'013
29900	Jahresergebnis	-135	29990	136	29990	32	29900	Jahresergebnis	-32
29990	Kumulierte Ergebn. Vorjahre	1'180	2990 Jahresergebnis	0	2990	136	29990	Kumulierte Ergebn. Vorjahre	1'045

11.4 Rückstellungsspiegel

205 Kurzfristige Rückstellungen							
Konto	Bezeichnung	Buchwert	Veränderung			Buchwert	Kommentar
		01.01.2022	Bildung	Verwendung	Auflösung	31.12.2022	
	Rückstellung mutmassliche Vergleichskosten Beschwerdeverfahren	60'500.00	0.00	60'500.00	0.00	0.00	

208 Langfristige Rückstellungen							
Konto	Bezeichnung	Buchwert	Veränderung			Buchwert	Kommentar
		01.01.2022	Bildung	Verwendung	Auflösung	31.12.2022	
	Keine	0.00	0.00	0.00	0.00	0.00	

Total kurzfristige Rückstellungen	60'500.00	0.00	60'500.00	0.00	0.00
Total langfristige Rückstellungen	0.00	0.00	0.00	0.00	0.00
Total Rückstellungen	60'500.00	0.00	60'500.00	0.00	0.00

11.5 Beteiligungsspiegel

Beteiligungen (im Sinne der öffentlichen Aufgabenerfüllung)											
Name, Sitz Rechtsform	Tätigkeitsgebiet	Nominalka- pital (100%)	Eigentums- anteil	Stimmanteil - E: Exekutive - L: Legislative	Wesentli- che Beteiligte	Buchwert per 31.12.	Anschaf- fungs- wert	Wesentliche Beteiligungen der Organisa- tion	Rechnungslegungs- norm; Aussage zur Jahresrechnung	Zahlungs- ströme Berichtsjahr	Spezifische Risiken
Gemeindeeigene Unternehmen (Anstalten) gem. Art. 64 Abs. 1Bst. b GG											
keine											
Öffentlich-rechtliche Organisationen der interkommunalen Zusammenarbeit (Gemeindeverbände, Anstalten etc.)*											
WUL Gemeindeverband Wasserversorgung untere Langete	Betrieb Wasser- versorgung	0.00	0.00%		Andere Verbands- gemeinden	0	0	keine		Entschädigung CHF 28'795.56	Austrittsmög- lichkeit von Verbandsge- meinden mit Kostenfolgen
Juristische Personen des Privatrechts*											
Raiffeisenbank Aare Lan- gethe	Bank		200.00			200.00	200.00	Genossen- schaftsanteil			
Mitgliedschaften in einfachen Gesellschaften, Kollektiv- und Kommanditgesellschaften*											
Spitex Genossenschaft Oberaargau Land	Spitex		300.00			300.00	300.00	Anteilschein			
Vertragliche Beziehungen zur Erfüllung von Gemeindeaufgaben*											
Zala AG	Betrieb Abwas- serentsorgung	15'000'000	1.12%	L: 1.12%	keine	0	168'000	keine		Entschädigung CHF 47'281.55	keine spezifi- schen
Feuerwehr Aare (Sitzge- meindemodell Aarwangen)	Betrieb Feuer- wehr	0.00	0.00%	0.00%	keine	0	0	keine		Entschädigung CHF 21'620.65	Vertragskündi- gung.
Stadt Langenthal (ZRL Lan- genthal)	Betrieb Zivil- schutz	0.00	0.00%	0.00%	keine	0	0	keine		Entschädigung CHF 6'769.10	Vertragskündi- gung.
Einwohnergemeinde Aar- wangen, Regionaler Sozial- dienst	Führung Sozial- dienst	0.00	0.00%	0.00%	keine	0	0	keine		Entschädigung CHF 46'546.35	Vertragskündi- gung.
Einwohnergemeinde Aar- wangen	Friedhofwesen	0.00	0.00%	0.00%	keine	0	0	keine		Entschädigung CHF 18'627.75	Vertragskündi- gung.

11.6 Gewährleistungsspiegel

Name, Sitz, Rechtsform	Eigentümer wesentliche Miteigentümer	Angaben zu den gesicherten Leistungen, Art, Betrag, Verfall, Zinsangaben usw.)	Zahlungsströme im Berichtsjahr	Spezifische zusätzliche Angaben
Privatrechtliche Unternehmen (nach OR/ZGB)				
Keine				
Öffentlich-rechtliche Unternehmen (nach Gemeindegesetz)				
Keine				
Öffentlich-rechtliche Verträge				
Keine				
Weitere Verpflichtungen (Altlasten, Leasing usw.)				
Gemeindeanteil Lastenverteilung Soziales		Anteil 2022 ca. CHF 288'000.00	CHF 286'914.95	Periodengerechte Abgrenzung fehlt
Gemeindeanteil Lastenverteilung EL		Anteil 2022 ca. CHF 123'000.00	CHF 122'435.00	Periodengerechte Abgrenzung fehlt
Gemeindeanteil Lastenverteilung FaZu		Anteil 2022 ca. CHF 2'600.00	CHF 2'529.00	Periodengerechte Abgrenzung fehlt

11.7 Anlagespiegel

			108 Finanzvermögen Sachanlagen				
			1080 Grundstücke unüberbaut	1084 Gebäude Finanz- vermögen	1086 Mobilien Finanz- vermögen	1087 Anlagen im Bau Finanzvermögen	1089 Übr. Sachanlagen FV
Anschaffungskosten	Anlagewert	1.1. 2022	0.00	485'970.00	0.00	0.00	0.00
	Zuwachs/ Zugänge	2022	0.00	0.00	0.00	0.00	0.00
	Abgänge	2022	0.00	0.00	0.00	0.00	0.00
	Umgliederungen	2022	0.00	0.00	0.00	0.00	0.00
	Anlagewert	31.12.2022	0.00	485'970.00	0.00	0.00	0.00
kumulierte Wertberichtigungen	Stand per	1.1.2022	0.00	0.00	0.00	0.00	0.00
	Wertminderungen	2022	0.00	0.00	0.00	0.00	0.00
	Aufwertungen	2022	0.00	33'920.00	0.00	0.00	0.00
	Umgliederungen	2022	0.00	0.00	0.00	0.00	0.00
	Stand per	31.12.2022	0.00	0.00	0.00	0.00	0.00
Buchwerte	Buchwert netto	31.12.2022	0.00	507'920.00	0.00	0.00	0.00
	davon Anlagen in Leasing	31.12.2022	0.00	0.00	0.00	0.00	0.00
	Versicherungswerte	31.12.2022		0.00	0.00	0.00	0.00

		140 Sachanlagen Verwaltungsvermögen									
		1400	1401	1402	1403	1404	1405	1406	1407	1409	
		Grundstücke un bebaut	Strassen/ Verkehrswege	Wasserbau	Tiefbauten übrige	Hochbauten	Waldungen/ Alpen	Mobilien	Anlagen im Bau	Übrige Sachanlagen* (o. 14099)	
Anschaffungskosten	Anlagewert	1.1.2022	0.00	75'225.85	0.00	190'941.25	304'993.90	0.00	12'979.80	8'599.10	59'278.85
	Zuwachs/ Zugänge	2022	0.00	0.00	0.00	0.00	0.00	0.00	0.00	13'428.55	0.00
	Abgänge	2022	0.00	0.00	0.00	0.00	0.00	0.00	0.00	0.00	0.00
	Umgliederungen	2022	0.00	0.00	0.00	0.00	0.00	0.00	0.00	0.00	0.00
	Anlagewert	31.12.2022	0.00	75'225.85	0.00	190'941.25	304'993.90	0.00	12'979.80	22'027.65	59'278.85
kumulierte ordentliche Abschreibungen	Stand per	1.1.2022	0.00	- 8'378.95	0.00	- 2'386.75	- 40'950.15	0.00	- 7'787.90	0.00	- 19'837.40
	Planmässige Abschreibungen	2022	0.00	- 2'959.80	0.00	- 2'386.75	- 10'462.70	0.00	- 1'297.95	0.00	- 5'849.05
	Ausserplanmässige Abschreibungen	2022	0.00	0.00	0.00	0.00	0.00	0.00	0.00	0.00	0.00
	Wertkorrekturen	2022	0.00	0.00	0.00	0.00	0.00	0.00	0.00	0.00	0.00
	Stand per	31.12.2022	0.00	-11'338.70	0.00	- 4'773.50	- 51'412.95	0.00	- 9'085.85	0.00	- 25'686.45
Buchwerte	Buchwert netto	31.12.2022	0.00	63'887.15	0.00	186'167.75	253'580.95	0.00	3'893.95	22'027.65	33'592.40
	davon Anlagen in Leasing	31.12.2022	0.00	0.00	0.00	0.00	0.00	0.00	0.00	0.00	0.00
	Versicherungswerte	31.12.2022	0.00		0.00	0.00	0.00	0.00	0.00	0.00	0.00

* darin nicht enthalten ist das bestehende VV bei Einführung von HRM2:

	01.01.2022		Kum. Wertberichtigungen		Saldo per 31.12.2022
Allgemeiner Haushalt	14099.01	Fr. 518'428.50	14099.99	Fr. 241'933.45	Fr. 276'495.05
Wasserversorgung	14099.1	Fr. 0.00	14099.91	Fr. 0.00	Fr. 0.00
Abwasserentsorgung	14099.2	Fr. 0.00	14099.92	Fr. 0.00	Fr. 0.00
Feuerwehr	14099.5	Fr. 0.00	14099.95	Fr. 0.00	Fr. 0.00
		Fr. 518'428.50		Fr. 241'933.45	Fr. 276'495.05

			142 Immaterielle Anlagen VV			144 Darlehen VV	145 Beteiligungen VV	146 Investitionsbeiträge VV
			1420	1427	1421 & 1429	1441-1447	1452-1456	1460-1469
			Informatik	Immat. Anlagen in Realisierung	übrige immaterielle Anlagen	Darlehen	Beteiligungen	Investitionen
Anschaffungskosten	Anlagewert	01.01.2022	11'848.83	41'254.00	18'091.60	0.00	500.00	14'484.00
	Zuwachs/ Zugänge	2022	0.00	8'000.80	0.00	0.00	0.00	27'103.65
	Abgänge	2022	0.00	0.00	0.00	0.00	0.00	0.00
	Umgliederungen	2022	0.00	0.00	0.00	0.00	0.00	0.00
	Anlagewert	31.12.2022	11'848.83	49'254.80	18'091.60	0.00	500.00	41'587.65
kumulierte ordentliche Abschreibungen	Stand per	01.01.2022	- 7'109.30	0.00	- 3'745.55	0.00	0.00	0.00
	Planmässige Abschreibungen	2022	- 2'369.75	0.00	- 1'809.15			0.00
	Ausserplanmässige Abschreibungen	2022	0.00	0.00	0.00			0.00
	Wertkorrekturen	2022	0.00	0.00	0.00	0.00	0.00	0.00
	Stand per	31.12.2022	- 9'479.05	0.00	- 5'554.70	0.00	0.00	0.00
Buchwerte	Buchwert netto	31.12.2022	2'369.78	49'254.80	12'536.90	0.00	500.00	41'587.65
	davon Anlagen in Leasing	31.12.2022	0.00	0.00	0.00	0.00	0.00	0.00
	Versicherungswerte	31.12.2022	0.00	0.00	0.00	0.00	0.00	

11.8 Kreditkontrolle**11.8.1 Verpflichtungskreditkontrolle für Investitionen**

Beschluss Datum	Organ	Kredit	B N	Objektbezeichnung	Kum. Ausg. 01.01.2022	Inv. Ausg.	Kum. Ausg. 31.12.2022	Kum. Einn. 01.01.2022	Inv. Einn.	Kum. Einn. 31.12.2022	Restkredit + Überschr. -	Abrechn. Datum
		1'768'780.00		Total Verpflichtungskredite	317'061.95	48'533.00	365'594.95	0.00	0.00	0.00	871'939.05	
12.12.2022	GV	200'000.00	B	Sanierung Gemeindehaus	0.00	0.00	0.00	0.00	0.00	0.00	0.00	
30.11.2020	GR	47'000.00	B	Investitionsbeitrag Anschaffung TLF Feuerwehr Aare	14'484.00	27'103.65	41'587.65	0.00	0.00	0.00	5'412.35	
08.03.2021	GR	30'000.00	B	Verkehrsberuhigende Massnahmen, Planungs-kredit	8'599.10	10'020.60	18'619.70	0.00	0.00	0.00	11'380.30	
20.06.2016	GV	750'000.00	B	Wasserleitung Rufhausenstr. In Zus.arb. mit WUL	0.00	0.00	0.00	0.00	0.00	0.00	750'000.00	
19.06.2017	GV	231'000.00	B	Sanierung Abwasserleitung Grossweier/ Battenweid/Schweissacker (Wolfwil)	190'941.25	0.00	190'941.25	0.00	0.00	0.00	40'058.75	13.06.2022
16.03.2020	GR	14'001.00	B	Migration Leitungsinformationssystem	13'250.60	0.00	13'250.60	0.00	0.00	0.00	750.40	30.05.2022
13.06.2022	GV	80'000.00	B	GEP Massnahmen, Leitungssanierungen Stufe 2	0.00	3'407.95	3'407.95	0.00	0.00	0.00	76'592.05	
12.02.2018	GR	37'000.00	B	Ortsplanung Gesamtrevision	41'254.00	8'000.80	49'254.80	0.00	0.00	0.00	-12'254.80	

11.8.2 Nachkredite

Es sind nur Überschreitungen ab Fr. 1'000.00 aufgelistet.

Konto	Bezeichnung	Budget	Rechnung	Nachkredit	Gebunden	Kompetenz GR	Kompetenz GV	Datum	Begründung
	Gesamttotal	536'110.00	772'982.57	236'872.57	191'972.47	44'900.10	0.00		
012	Exekutive	8'000.00	16'439.35	8'439.35	8'439.35	0.00	0.00		
0120.3000.02	Sitzungsgelder Gemeinderat	8'000.00	16'439.35	8'439.35	8'439.35			03.04.2023	Mehr Aufwand als bei Budgetierung angenommen.
022	Allgemeine Dienste	207'350.00	283'481.45	76'131.45	45'003.75	31'127.70	0.00		
0220.3010.01	Löhne des Verwaltungspersonals	168'900.00	172'132.85	3'232.85	3'232.85			03.04.2023	Mehraufwand wegen Personalwechsel.
0220.3050.01	AG-Beiträge AHV, IV, EO, ALV	9'000.00	11'398.10	2'398.10	2'398.10			03.04.2023	Mehraufwand wegen Personalwechsel.
0220.3064.01	Überbrückungsleistungen Personal	0.00	36'835.00	36'835.00	36'835.00			03.04.2023	Mehraufwand wegen Personalwechsel.
0220.3090.01	Aus- und Weiterbildung Personal	700.00	3'970.00	3'270.00		3'270.00		17.01.2022	Weiterbildung Sachbearbeiter Bau M. Mauerhofer
0220.3091.01	Personalwerbung	0.00	1'120.60	1'120.60	1'120.60			03.04.2023	Mehraufwand wegen Personalwechsel
0220.3100.01	Büromaterial	3'000.00	4'098.05	1'098.05		1'098.05		03.04.2023	Es musste mehr Material ersetzt und angeschafft werden als angenommen.
0220.3118.01	Anschaffung Software, Lizenzen	17'050.00	18'467.20	1'417.20	1'417.20			03.04.2023	Nachzahlung FiPla infolge Rückzug FV
0220.3130.03	Kopien Verwaltung	0.00	4'340.65	4'340.65		4'340.65		03.04.2023	Konto neu erstellt für bessere Übersicht
0220.3132.01	Honorare ext. Berater, Rechtsberatung	4'000.00	23'317.75	19'317.75		19'317.75		30.05.2022	Arbeitsplatzbewertung aufgrund personeller Veränderung, Rechtsberatung Beschwerdeverfahren Personal
0220.3134.01	Sachversicherungsprämien	2'700.00	4'508.10	1'808.10		1'808.10		03.04.2023	Ergänzung Gebäudeversicherung und Neuabschluss Rechtsschutz- und Organhaftpflichtversicherung
0220.3158.01	Unterhalt Software	2'000.00	3'293.15	1'293.15		1'293.15		03.04.2023	Mehr Support benötigt, als angenommen.
029	Verwaltungsliegenschaften	6'500.00	8'357.42	1'857.42	1'857.42	0.00	0.00		
0290.3120.01	Heizmaterial, Energie, Wasser, Abwasser, Kehricht	6'500.00	8'357.42	1'857.42	1'857.42			03.04.2023	Mehrkosten für Heizöl und wegen zus. Verrechnung Wasser/Abwassergebühren
140	Allgemeines Rechtswesen	5'000.00	9'763.60	4'763.60	0.00	4'763.60	0.00		
1400.3130.02	Gebühren Baubewilligungen	5'000.00	9'763.60	4'763.60		4'763.60		03.04.2023	Mehr Baugesuche als im Vorjahr
150	Feuerwehr	500.00	1'651.80	1'151.80	1'151.80	0.00	0.00		
1500.3181.01	Abschr. Wehrdienstersatzabgabe	500.00	1'651.80	1'151.80	1'151.80			03.04.2023	Stark gestiegen, daher zu wenig budgetiert.
161	Militärische Verteidigung	200.00	2'719.95	2'519.95	0.00	2'519.95	0.00		
1610.3144.01	Unterhalt Schiessanlage/Kugelfang	200.00	2'719.95	2'519.95		2'519.95		24.10.2022	Entleerung Kugelfangkästen und Wartung bei Budgetierung nicht bekannt
162	Zivile Verteidigung	500.00	4'589.40	4'089.40	4'089.40	0.00	0.00		
1620.3144.01	Unterhalt Zivilschutzanlage	500.00	4'589.40	4'089.40	4'089.40			03.04.2023	Rep. defekte Wasserzuleitung
212	Primarstufe	13'860.00	15'041.40	1'181.40	1'181.40	0.00	0.00		
2120.3612.02	Entschädigung Bannwil (Schulbetrieb)	13'860.00	15'041.40	1'181.40	1'181.40			03.04.2023	Höhere Kosten als angenommen.
213	Oberstufe	70'000.00	119'254.60	49'254.60	49'254.60	0.00	0.00		
2130.3612.01	Entsch. Aarwangen / Langenthal	70'000.00	119'254.60	49'254.60	49'254.60			03.04.2023	Anz. Schüler und Kosten gegenüber Vorjahren gestiegen, daher zu wenig Budgetiert

217	Schulliegenschaften	56'100.00	63'045.94	6'945.94	5'068.94	1'877.00	0.00		
2170.3010.01	Löhne des Betriebspersonals	42'200.00	46'185.25	3'985.25	3'985.25			03.04.2023	Mehraufwände bei Stundenlöhnen
2170.3111.02	Ansch. Maschinen, Geräte Werken	400.00	2'277.00	1'877.00		1'877.00		04.04.2022	Anschaffung Nähmaschinen
2170.3120.01	Heizmaterial, Energie, Wasser, Abwasser, Kehricht	13'500.00	14'583.69	1'083.69	1'083.69			03.04.2023	Mehrkosten für Heizöl und wegen zus. Verrechnung Wasser/Abwassergebühren
218	Tagesbetreuung	1'000.00	2'769.75	1'769.75	1'769.75	0.00	0.00		
2180.3632.01	Beitrag Tagesschule an Bannwil	1'000.00	2'769.75	1'769.75	1'769.75			03.04.2023	Mehr Schüler als im Vorjahr, daher zu tief budgetiert
219	Obligatorische Schule	66'100.00	88'871.70	22'771.70	22'771.70	0.00	0.00		
2190.3132.01	Honorare externe Berater		2'195.25	2'195.25	2'195.25			03.04.2023	Restbetrag Honorar Beschwerdeverfahren
2190.3612.02	Entschädigung Bannwil (Schulbetrieb)	15'900.00	23'793.40	7'893.40	7'893.40			03.04.2023	Kosten höher ausgefallen als angenommen.
2193.3612.01	Entschädigungen Bannwil für Schulveranstaltungen	6'700.00	12'127.90	5'427.90	5'427.90			03.04.2023	Kosten höher ausgefallen als angenommen.
2195.3612.01	Entschädigung Bannwil für Transporte	43'500.00	50'755.15	7'255.15	7'255.15			03.04.2023	Kosten höher ausgefallen als angenommen.
579	Sozialhilfe	25'000.00	46'546.35	21'546.35	21'546.35	0.00	0.00		
5796.3632.01	Beitrag an Regionalen Sozialdienst	25'000.00	46'546.35	21'546.35	21'546.35			03.04.2023	Kosten sind gegenüber Vorjahr gestiegen.
720	Abwasserentsorgung	56'000.00	64'280.15	8'280.15	4'668.30	3'611.85	0.00		
7201.3130.01	Ord. Nachführung Vermessung, Porti	1'000.00	3'074.45	2'074.45		2'074.45		03.04.2023	Mehrkosten Vorprüfung Reglemente, Nachführung LIS
7201.3143.01	Unterhalt Leitungsnetz, Schächte, Pumpwerk	10'000.00	11'537.40	1'537.40		1'537.40		03.04.2023	Reinigung Pumpschächte und Spülung Leitungen inkl. Aufnahme Standorte
7201.3300.30	Planmässige Abschr. Tiefbauten VV		2'386.75	2'386.75	2'386.75			03.04.2023	War bei Budgetierung noch nicht bekannt
7201.3635.01	Beiträge an private Unternehmungen (ZALA AG)	45'000.00	47'281.55	2'281.55	2'281.55			03.04.2023	Kosten höher ausgefallen als angenommen.
730	Abfall	7'500.00	12'000.45	4'500.45	4'500.45	0.00	0.00		
7301.3101.02	Einkauf Grüngutmarken	5'000.00	6'749.45	1'749.45	1'749.45			03.04.2023	Mehr Marken benötigt als angenommen.
7301.3130.02	Entsorgungskosten Glas, Altmittel, Alu, Karton	2'500.00	5'251.00	2'751.00	2'751.00			03.04.2023	Kosten höher ausgefallen als angenommen.
779	Umweltschutz	0.00	1'000.00	1'000.00	0.00	1'000.00	0.00		
7792.3910.01	Interne Verrechnung von Dienstleistungen	0.00	1'000.00	1'000.00		1'000.00		03.04.2023	Ging bei Budgetierung irr. vergessen
910	Steuern	5'000.00	14'747.30	9'747.30	9'747.30	0.00	0.00		
9100.3181.01	Forderungsverluste allg. Steuern	5'000.00	14'747.30	9'747.30	9'747.30			03.04.2023	Deutlich angestiegen, daher zu wenig budgetiert.
963	Liegenschaften Finanzvermögen	6'500.00	14'861.96	8'361.96	8'361.96	0.00	0.00		
9630.3141.04	Unterhalt Dorfbrunnen	0.00	1'263.20	1'263.20	1'263.20			03.04.2023	Mehrkosten wegen hohem Wasserverbrauch
9630.3439.01	Energie, Wasser, Kehricht, Heizkosten, Versicherungen	6'500.00	12'598.76	6'098.76	6'098.76			03.04.2023	Mehrkosten für Heizöl und wegen zus. Verrechnung Wasser/Abwassergeb.
9630.3910.01	Int. Verrechnung Liegenschaftsverwaltung	0.00	1'000.00	1'000.00	1'000.00			03.04.2023	Ging bei Budgetierung irr. vergessen
969	Finanzvermögen	1'000.00	3'560.00	2'560.00	2'560.00	0.00	0.00		
9690.3180.01	Wertberichtigung auf Forderungen FV (Delkrede)	1'000.00	3'560.00	2'560.00	2'560.00			03.04.2023	zu tief budgetiert

11.9 Weitere massgebende Angaben

11.9.1 Werterhaltungskosten und Einlage in die Spezialfinanzierung Werterhalt Wasserversorgung

Wiederbeschaffungswert, Werterhaltungskosten und Einlage in die Spezialfinanzierung Werterhalt für Wasserversorgungsanlagen ¹

Rechnungsjahr: 2022


Wasserversorgung: Schwarzhäusern

Kontaktperson: Monika Mauerhofer

Telefon: 062 922 20 24

Datengrundlagen	<input checked="" type="checkbox"/> Geschätzt	①	②	③	④	⑤	⑥
	<input type="checkbox"/> GWP	Wiederbeschaffungswert	Beiträge Dritter ² in Fr.	Wiederbeschaffungswert netto in Fr. (① - ②)	Nutzungsdauer in Jahren	Erneuerungsrate in % (100/④)	Walterhaltungskosten in Fr./Jahr (③*⑤)
	<input checked="" type="checkbox"/> Anlagenbuchhaltung						
Anlageteile							
1. Wasserfassungen				-	50	2.00%	-
2. Aufbereitungsanlagen				-	33	3.00%	-
3. Pumpwerke, Druckreduzier- und Messschächte				-	50	2.00%	-
4. Reservoir				-	66	1.50%	-
5. Leitungen und Hydranten		2'000'000		2'000'000	80	1.25%	25'000
6. Mess-, Steuerungs-, Fernwirkanlagen				-	20	5.00%	-
7. Einkaufssummen, einmalige Konzessionsabgaben ³				-			-
Total 1 - 7		2'000'000	-	2'000'000			25'000

⑦ Bestand Verwaltungsvermögen in Franken	-	in Prozent von ③: (100*⑦/③)	
⑧ Bestand Spezialfinanzierung Werterhalt in Franken	214'818	in Prozent von ③: (100*⑧/③)	11%



Bemerkungen:

⑨ Gewählter Einlagesatz in Prozent ⁵	160%
⑩ berechnete Einlage in SF Werterhalt in Franken (⑥ x ⑨)	40'000
Einmalige Anschlussgebühren, an Einlage angerechnet ⁶	-
Einlage Spezialfinanzierung abzüglich Anschlussgebühren	40'000
⑪ Anzahl Einwohner im Versorgungsgebiet	511
⑫ Einlage pro Einwohner in Franken (⑩ / ⑪)	78

Datum: _____

Unterschrift: _____

¹ Dieses Blatt ist Bestandteil der Jahresrechnung

² Zu erwartende Beiträge aus dem kantonalen Trinkwasserfonds und von der Gebäudeversicherung abziehen (beim AWA erfragen).

³ Einkaufssummen an andere Wasserversorgungen, einmalige Konzessionsabgaben oder dergleichen - die Abschreibungssätze sind anhand der Laufzeiten festzulegen. Bestehen Kategorien mit unterschiedlichen Abschreibungssätzen, so ist die Rubrik 7 manuell mit zusätzlichen Zeilen zu ergänzen. Einkaufssummen an andere Wasserversorgungen sind verbindlich mit einem Abschreibungssatz von 3 % einzutragen.

⁴ Ermittlung des Einlageprozentsatzes gemäss Kapitel 6.1. der WEA-Broschüre "Finanzierung der Wasserversorgung" (2004).

⁵ Die Einlage in die Spezialfinanzierung muss mindestens 60% betragen, solange Verwaltungsvermögen besteht oder der Bestand der SF Werterhalt nicht mehr 25% des Wiederbeschaffungswertes beträgt.

⁶ Die einmaligen Anschlussgebühren dürfen an die jährliche Einlage in die Spezialfinanzierung Werterhalt angerechnet werden.

11.9.2 Werterhaltungskosten und Einlage in die Spezialfinanzierung Werterhalt Abwasseranlagen

Wiederbeschaffungswert, Werterhaltungskosten und Einlage in die Spezialfinanzierung Werterhalt für die kommunalen Abwasseranlagen und gegebenenfalls den Gemeindeanteil an den regionalen Anlagen ¹

Rechnungsjahr: 2022

Gemeinde: Schwarzhäusern Kontaktperson: Monika Mauerhofer

Telefon: 062 922 20 24
monika.mauerhofer@
E-Mail: schwarzhaeusern.ch

Datengrundlagen AWA Aktualisierungsjahr: 2015
Gemeinde Anlagenbuchhaltung

Datengrundlagen	<input checked="" type="checkbox"/> AWA	Aktualisierungsjahr:	2015	①	②	③	④	⑤	⑥
Verband	<input checked="" type="checkbox"/> Anlagenbuchhaltung			Wiederbeschaffungswert in Fr.	Nutzungsdauer in Jahren	Erneuerungsrate in % (100/②)	Walterhaltungskosten in Fr./a (①*③)	Einlagesatz %	Einlage in die Spezialfinanzierung in Fr./a (④*⑤)

1. Gemeindeanlagen

1.1 Kanalisationen	5'202'600	80	1.25%	65'033	60%	39'020
1.2 Spezialbauwerke		50	2.00%	-	60%	-
1.3 Abwasserreinigungsanlagen		33	3.00%	-		-
Total 1 (1.1 - 1.3) bzw. mittlerer Einlagesatz (Spalte ⑤)	5'202'600			65'033	60%	39'020

2. Gemeindeanteil an regionalen Anlagen ³

2.1 Kanalisationen		80	1.25%	-		-
2.2 Spezialbauwerke		50	2.00%	-		-
2.3 Abwasserreinigungsanlagen		33	3.00%	-		-
Total 2 (2.1 - 2.3) bzw. mittlerer Einlagesatz (Spalte ⑤)	-			-		-

Total 1 + 2 bzw. mittlerer Einlagesatz (Spalte ⑤)	5'202'600			65'033	60%	39'020
Einmalige Anschlussgebühren, an Einlage angerechnet ⁴						-
Einlage Spezialfinanzierung abzüglich Anschlussgebühren						39'020

⑦ Stand Verwaltungsvermögen	200'120	in Prozent von ①: (100*⑦/①)	3.8%	Höchstens Fr. 200 / EW ⁵
⑧ Stand Spezialfinanzierung Werterhalt	612'640	in Prozent von ①: (100*⑧/①)	11.8%	
				EW ⁶
				Fr./EW

Bemerkungen: Erschliessung Grossweier: Fr. 205'643.70 (ab 2021) inkl. = 5'202'600

Datum: 22.02.2023/mm

Unterschrift: _____

¹ Diese Blatt ist Bestandteil der Jahresrechnung. Eine Kopie senden Sie bitte an das AWA: ae_awa@bve.be.ch

² Die Einlage in die Spezialfinanzierung muss mindestens 60% betragen, solange der Bestand der SF Werterhalt nicht mehr als 25% des Wiederbeschaffungswertes beträgt.

³ Daten des Teils 2 nur dann angeben, wenn der Verband die Einlage in die Spezialfinanzierung nicht selber vornimmt. (Anteil gemäss Kostenverteiler Verband).

⁴ Die einmaligen Anschlussgebühren dürfen an die jährliche Einlage in die Spezialfinanzierung Werterhalt angerechnet werden.

⁵ Gemäss Artikel 32, Absatz 4 KGV ist die Einlage in die Spezialfinanzierung auf jährlich Fr. 200 (Gemeinde und Region) pro Einwohnerwert beschränkt.

⁶ Einwohnerwert (EW): Gemäss Artikel 36g KGV.